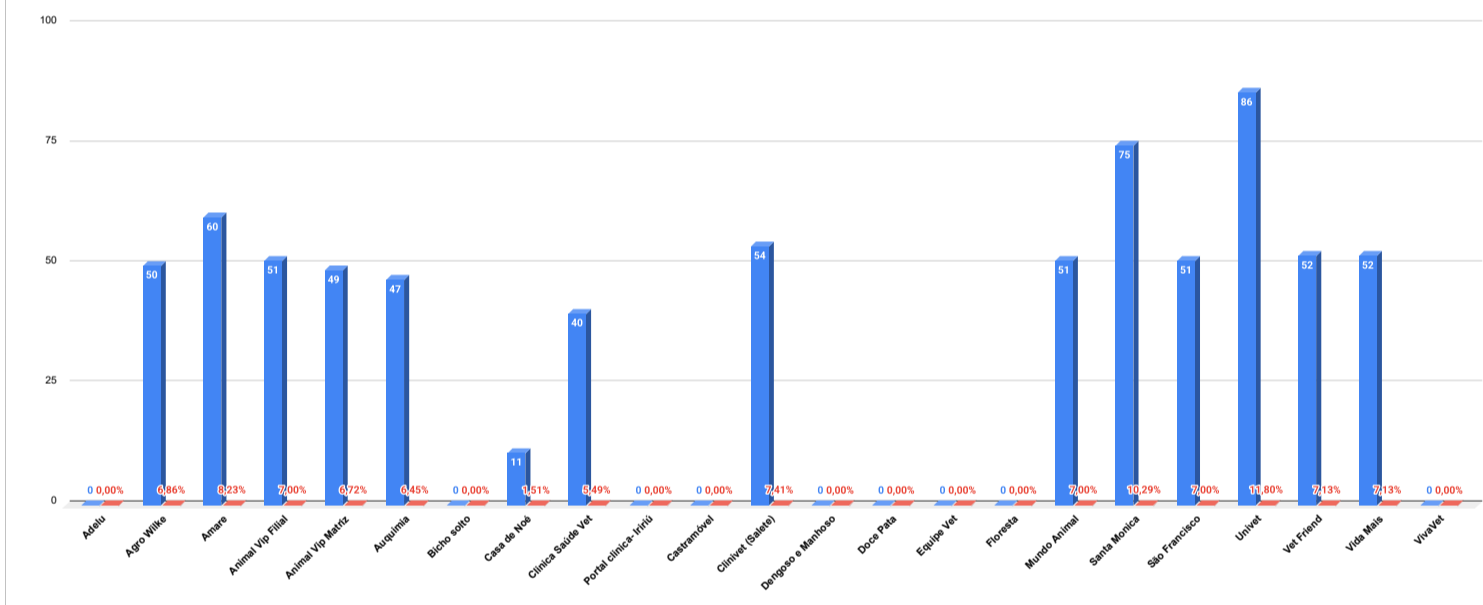
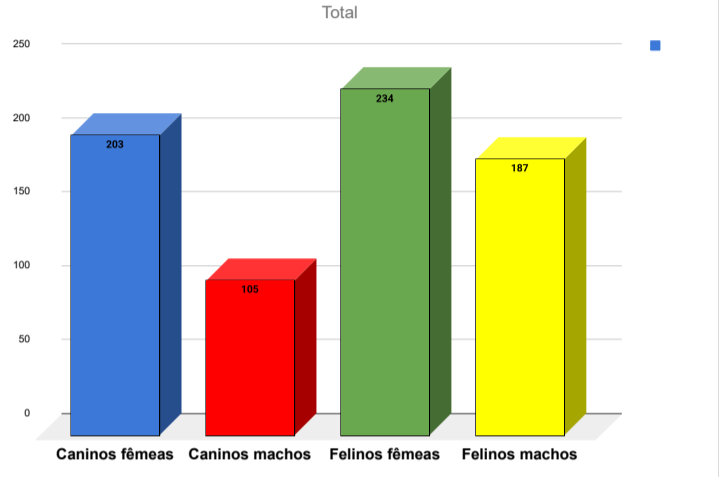
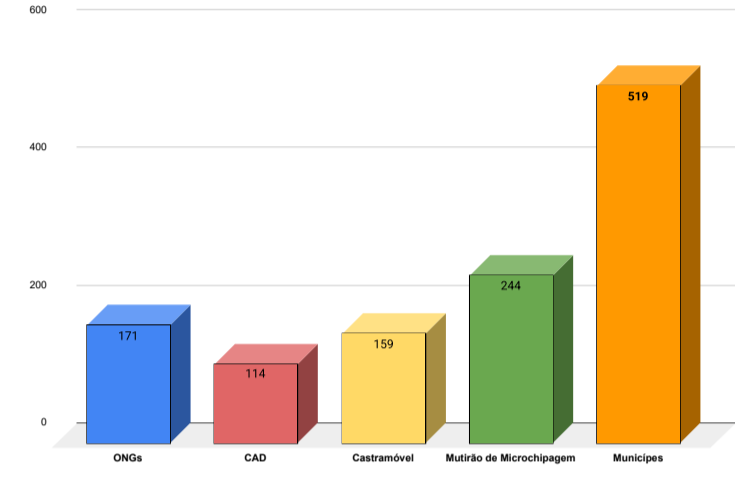


Castrações março 2026		
Clinicas	Quantidade	%
Adelu	0	0,00%
Agro Wilke	50	6,96%
Amaré	60	8,23%
Animal Vip Filial	51	7,00%
Animal Vip Matriz	49	6,72%
Auquimia	47	6,45%
Bicho solto	0	0,00%
Casa de Noé	11	1,51%
Clinica Saúde Vet	40	5,49%
Portal clínica- Iririú	0	0,00%
Castramóvel	0	0,00%
Clinivet (Salette)	54	7,41%
Dengoso e Manhoso	0	0,00%
Doce Pata	0	0,00%
Equipe Vet	0	0,00%
Floresta	0	0,00%
Mundo Animal	81	11,02%
Santa Monica	75	10,29%
São Francisco	51	7,00%
Univet	86	11,80%
Vet Friend	52	7,13%
Vida Mais	52	7,13%
VivaVet	0	0,00%
Total de Castrações	729	

Clinicas	ONGs	CAD	Castramóvel	Mutirão de Microchipagem	Municípios	Caninos fêmeas	Caninos machos	Felinos fêmeas	Felinos machos	Total
Adelu	0	0	0	0	0	0	0	0	0	0
Agro Wilke	1	10	8	8	23	14	5	20	11	50
Amaré	3	7	0	1	40	15	13	19	13	60
Animal Vip Filial	1	1	7	1	41	14	9	13	15	51
Animal Vip Matriz	2	3	4	16	24	15	12	16	6	49
Auquimia	21	2	0	6	18	20	10	7	10	47
Bicho solto	0	0	0	0	0	0	0	0	0	0
Casa de Noé	0	0	0	0	11	2	2	5	2	11
Clinica Saúde Vet	18	0	0	0	22	33	4	2	1	40
Portal clínica- Iririú	0	0	0	0	0	0	0	0	0	0
Castramóvel	0	0	0	0	0	0	0	0	0	0
Clinivet (Salette)	38	3	0	3	10	11	4	16	23	54
Dengoso e Manhoso	0	0	0	0	0	0	0	0	0	0
Doce Pata	0	0	0	0	0	0	0	0	0	0
Equipe Vet	0	0	0	0	0	0	0	0	0	0
Floresta	0	0	0	0	0	0	0	0	0	0
Mundo Animal	9	9	0	2	31	10	11	20	10	51
Santa Monica	5	15	0	6	49	15	9	21	30	75
São Francisco	6	4	2	2	37	12	3	23	13	51
Univet	5	8	0	3	70	16	8	43	19	86
Vet Friend	18	4	0	5	25	12	7	18	15	52
Vida Mais	1	6	0	23	22	14	8	11	19	52
VivaVet	0	0	0	0	0	0	0	0	0	0
Total	128	72	21	85	423	203	105	234	187	729
ONGs	CAD	Castramóvel	Mutirão de Microchipagem	Municípios	Caninos fêmeas	Caninos machos	Felinos fêmeas	Felinos machos	Total Geral	



Bairros	Quantidade	%
Adhemar Garcia	42	5,76%
América	4	0,55%
Anita Garibaldi	11	1,51%
Airadores	2	0,27%
Aventureiro	26	3,57%
Boa Vista	19	2,61%
Boehmerwald	21	2,88%
Bom Retiro	18	2,47%
Bucarein	7	0,96%
Centro	4	0,55%
Comasa	25	3,43%
Costa e Silva	43	5,90%
Espinheiros	5	0,69%
Fátima	23	3,16%
Floresta	17	2,33%
Glória	6	0,82%
Guahabara	8	1,10%
Iririú	20	2,74%
Itaum	8	1,10%
Itinga	21	2,88%
Jardim Iririú	23	3,16%
Jardim Paraíso	30	4,12%
Jardim Sophia	10	1,37%
Jarivata	37	5,08%
João Costa	24	3,29%
Morro do Amarel	2	0,27%
Morro do Meio	26	3,57%
Nova Brasília	18	2,47%
Paraguairim	51	7,00%
Parque Guarani	18	2,47%
Petrópolis	13	1,78%
Pirabeiraba	42	5,76%
Profipo	4	0,55%
Rio Bonito	20	2,74%
Saguaiçu	20	2,74%
Santa Catarina	2	0,27%
Santo Antônio	8	1,10%
São Marcos	10	1,37%
Ulisses Guimarães	21	2,88%
Vila Cutaitão	2	0,27%
Vila Nova	15	2,06%
Outros municípios	3	0,41%
Total	729	

