

2º Relatório Detalhado do Quadrimestre Anterior

RDQA – 2025



Prefeitura de
Joinville

SAÚDE





MISSÃO


“Promover saúde e bem-estar para as pessoas.”



VISÃO

“Ser uma instituição ágil e inovadora, atenta as necessidades de integralidade e sustentabilidade, referência em gestão de saúde pública no Brasil.”

VALORES



Orgulho e Paixão

Transparência

Empatia e Cuidado

Eficiência e Inovação

Sustentabilidade e Governança



Prefeitura de
Joinville

SAÚDE



Relatório Detalhado do Quadrimestre Anterior

BASE NORMATIVA

- Lei 8.080/1990 (Art.33);
- Lei 8.142/1990 (Art. 3 e 4);
- Portaria de Consolidação 01/2017 (Art.99 e Art.100);
- Resolução 459/2012/CNS.

Artigo 36 da Lei 141 (2012), os gestores do SUS em cada nível federativo devem elaborar o **RDQA**, que deve conter:

- Informações dos recursos aplicados;
- Auditorias realizadas;
- Oferta de serviços na rede assistencial própria, contratada e conveniada;
- Indicadores de saúde.



Prefeitura de
Joinville

SAÚDE





EXECUÇÃO ORÇAMENTÁRIA



Prefeitura de
Joinville

SAÚDE



Receitas para Apuração da Aplicação em Ações e Serviços Públicos de Saúde

Receita	Previsão Inicial	Previsão Atualizada	Arrecadada até o Período (2ºQ/2025)	%
Impostos	1.745.239.117,30	1.745.239.117,30	884.619.081,51	50,69%
Transferências Constitucionais e Legais	1.390.064.029,80	1.390.064.029,80	817.381.610,37	58,80%
Total de Receita de Fonte Própria	3.135.303.147,10	3.135.303.147,10	1.702.000.691,88	54,29%
Total de Receita de Fonte Própria Aplicada em Saúde	587.251.545,20			34,50%

Total de Receita de Fonte Própria Aplic. em Saúde no 2º Q/2024
495.460.291,93

↑

+18,53%

Percentual de Aplicação em Ações e Serviços Públicos de Saúde Sobre a Receita de Impostos Líquidas e Transferências Legais



Percentual Mínimo: 15%

Fonte: RREO/Anexo 12 - Relatório prévio emitido em 17/09/2025

Receitas Adicionais para Financiamento da Saúde

Receita	Previsão Inicial	Previsão Atualizada	Arrecadada até o período (2ºQ/2025)	%
Provenientes da União	279.877.069,38	279.877.069,38	202.060.680,57	72,20%
Proveniente do Estado	87.300.000,00	87.300.000,00	76.577.627,70	87,72%*
Outras Receitas	16.455,28	16.455,28	17.620,30	107,08%
Total de Receita de Fonte Vinculada	367.193.524,66	367.193.524,66	278.655.928,57	75,89%
Total de Receitas para Financiamento da Saúde			865.907.473,77	

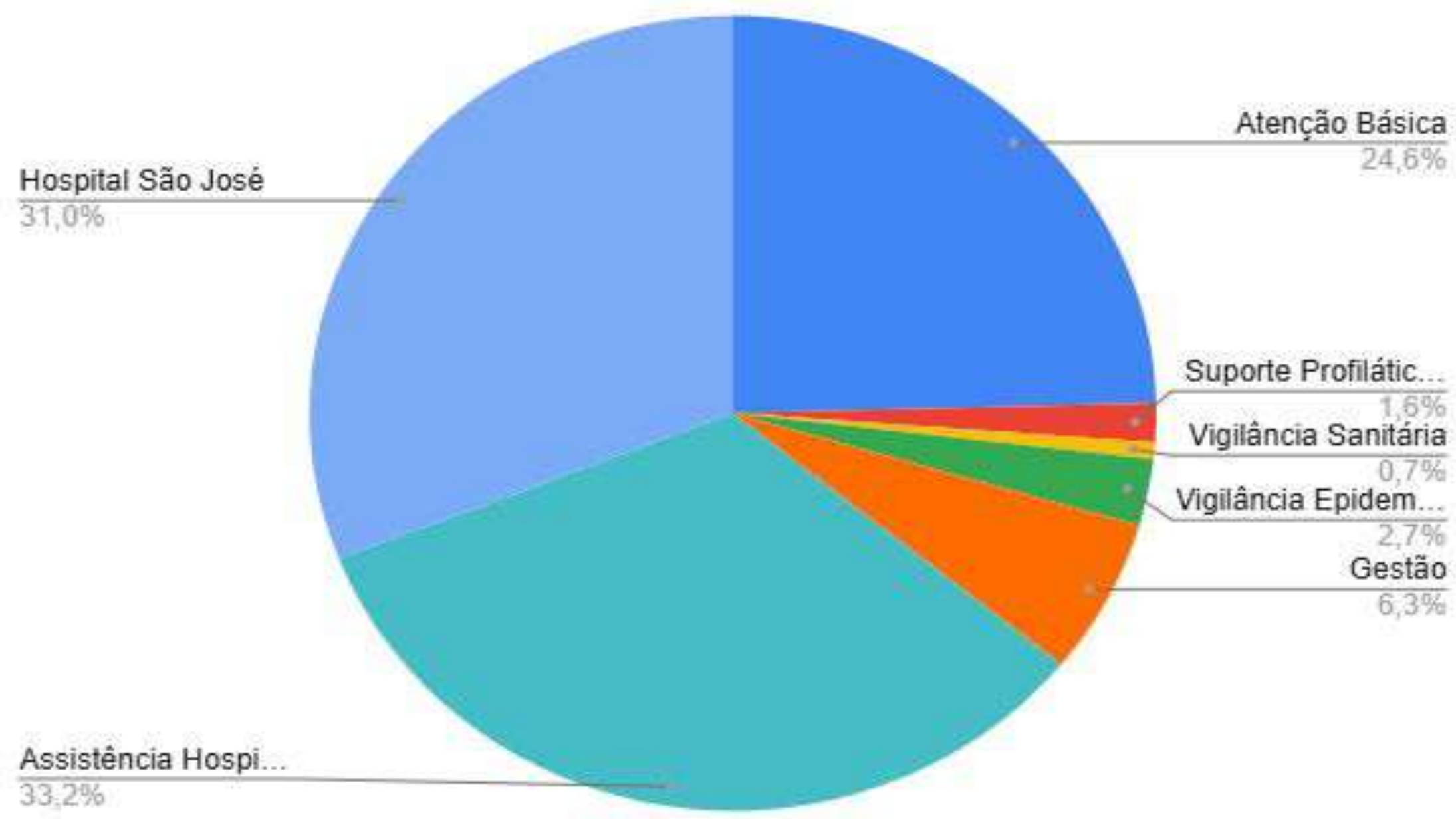
*Recursos referentes Convênios Estaduais – HMSJ e UBSF Jardim Edilene / Aumento na produção das Cirurgias Eletivas

Total de Receitas para Financiamento da Saúde no 2º Q/2024
747.924.562,10

↑

+15,77%

Despesas



Total de Despesas
2ºQ/2025 = R\$ 835.222.702,19
2ºQ/2024 = R\$ 746.166.418,48

+11,94%

- Atenção Básica**
205.338.007,55
- Vigilância Epidemiológica**
22.563.527,59
- Suporte Profilático e Terapêutico**
13.263.513,90
- Vigilância Sanitária**
5.593.437,60
- Gestão**
52.875.515,36
- Assistência Hospitalar e Ambulatorial**
HMSJ 258.606.564,85
SMS 276.982.135,34
535.588.700,19

Fonte: RREO/Anexo 12 - Relatório prévio emitido em 17/09/2025

Execução Orçamentária por Unidade Gestora

Unidade Gestora		Dotação Orçamentária (R\$)	Empenhado (até o 2º Q/2025)		Liquidado (até o 2º Q/2025)		Pago (até o 2º Q/2025)	
			Valor (R\$)	%	Valor (R\$)	%	Valor (R\$)	%
46001	Fundo Municipal de Saúde	555.442.638,64	298.687.781,83	53,77	230.654.190,51	41,53	216.572.609,74	72,51
46002	Secretaria de Saúde – SES	563.418.045,33	360.558.912,21	63,99	356.806.892,11	63,33	261.643.252,75	46,44
TOTAL		1.118.860.683,97	659.246.694,04	58,92	587.461.082,62*	52,51	478.215.862,49**	42,74

*O Quadro Demonstrativo das Despesas, consultado no Sistema e-Pública, apresenta apenas os valores relativos ao Fundo Municipal de Saúde, enquanto o Anexo 12 (RREO) apresenta os valores compilados do FMS e HSJ. O Anexo 12 (RREO), por sua vez, desconsidera em seus cálculos os valores de despesa com Saúde Executada em Consórcios Públicos.

** O valor pago considera apenas os valores de pagamento de empenho, não considerando os valores dos Documentos Extraorçamentários (Impostos e Consignados da Folha de Pagamento), que totalizaram o valor de R\$ 93.524.201,29 pagos no período. O sistema e-pública não divide os valores dos Documentos Extraorçamentárias por Unidade Gestora ou Programa, não sendo possível a demonstração da mesma forma que os empenhos.

Fonte: relatórios do sistema e-pública, consultado em 17/09/2025.

Execução Orçamentária por Programas

Programa		Dotação Orçamentária (R\$)	Empenhado (até o 2º Q/2025)		Liquidado (até o 2º Q/2025)		Pago (até o 2º Q/2025)	
			Valor (R\$)	%	Valor (R\$)	%	Valor (R\$)	%
2	Joinville Saudável (Contratos, Credenciamentos, Convênios, Atas...)	584.697.881,95	314.650.222,54	56,70	242.909.975,76	41,54	224.487.650,82	38,39
3	Joinville Simples (Publicações Oficiais)	1.000,00	0,00	0,00	0,00	0,00	0,00	0,00
7	Joinville Talentos (Folha de Pagamento)	532.160.802,02	344.275.316,14	64,69	344.230.710,50	64,69	253.407.815,31	47,62
8	Joinville Íntegra (Judiciais)	2.001.000,00	321.155,36	16,05	320.396,36	16,01	320.396,36	16,01
TOTAL		1.118.860.683,97	659.246.694,04	58,92	587.461.082,62	52,51	478.215.862,49	42,74

Fonte: relatórios do Sistema e-Pública, consultado em 17/09/2025.



Medicamentos Elenco Básico

DESPESAS (até o 2º Quad)		
Subfunção	Valor Liquidado	%
Suporte Profilático e Terapêutico (Federal, Estadual e Municipal)	13.263.513,90	96,05 %
Outras Despesas (Média e Alta complexidade/ Atenção Básica)	544.998,41	3,95 %
TOTAL	13.808.512,31	1,65 % das Despesas Totais

Financiamento do Componente Básico da Assistência Farmacêutica*

- 1. União: R\$ 8,20 hab/ano
- 2. Estado: R\$ 4,50 hab/ano
- 3. Município: R\$ 4,50 hab/ano

Total: R\$ 17,20 por habitante/ano

Total: R\$ 21,09 por habitante/ano*

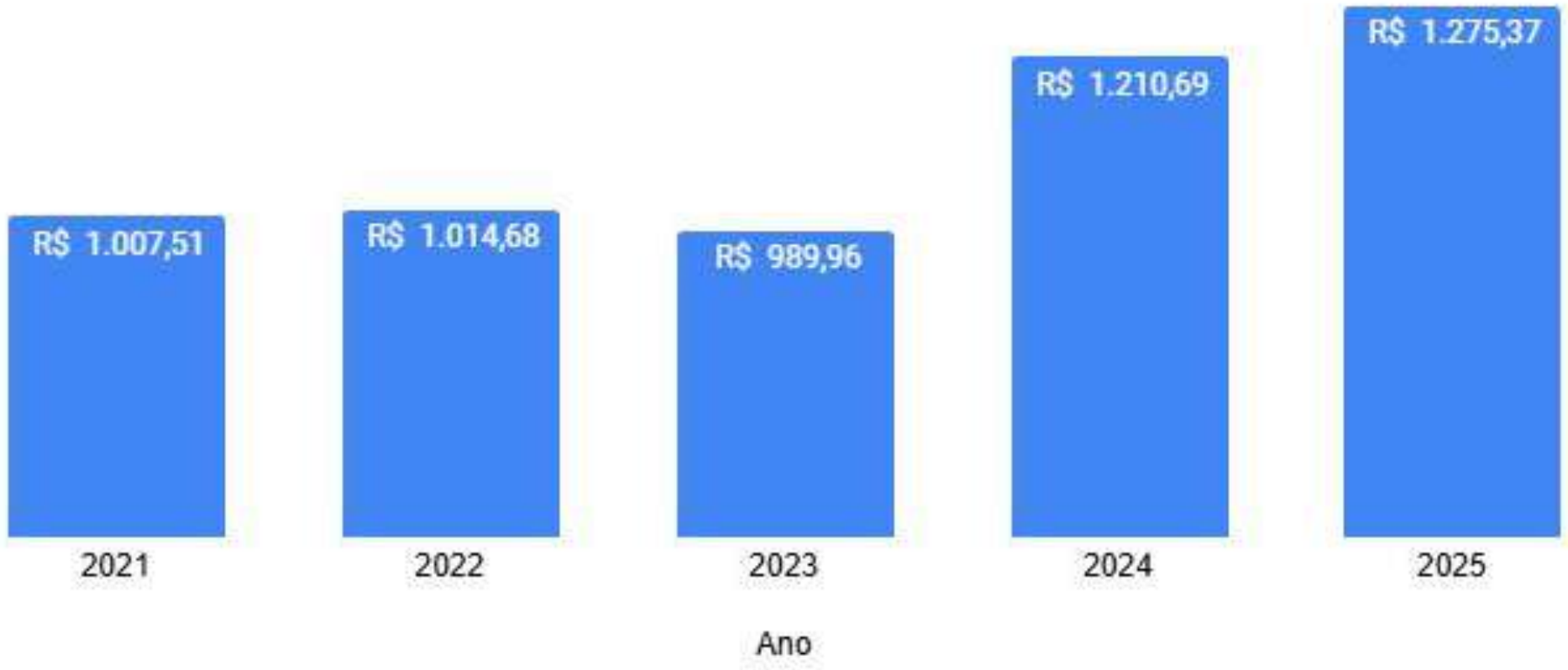
* Até o 2º Quadrimestre

*De acordo com as normas: Portaria GM/MS nº 6.942, de 16/06/2025 e Deliberação nº 501/CIB/13.



Gasto por Habitante

ANO	2021 (2º Quad)	2022 (2º Quad)	2023 (2º Quad)	2024 (2º Quad)	2025 (2º Quad)
VALOR	R\$ 1.007,51	R\$ 1.014,68	R\$ 989,96* *Atualização Censo IBGE	R\$ 1.210,69	R\$ 1.275,37



Fonte: RREO/Anexo 12 – Relatório prévio emitido em 17/09/2025



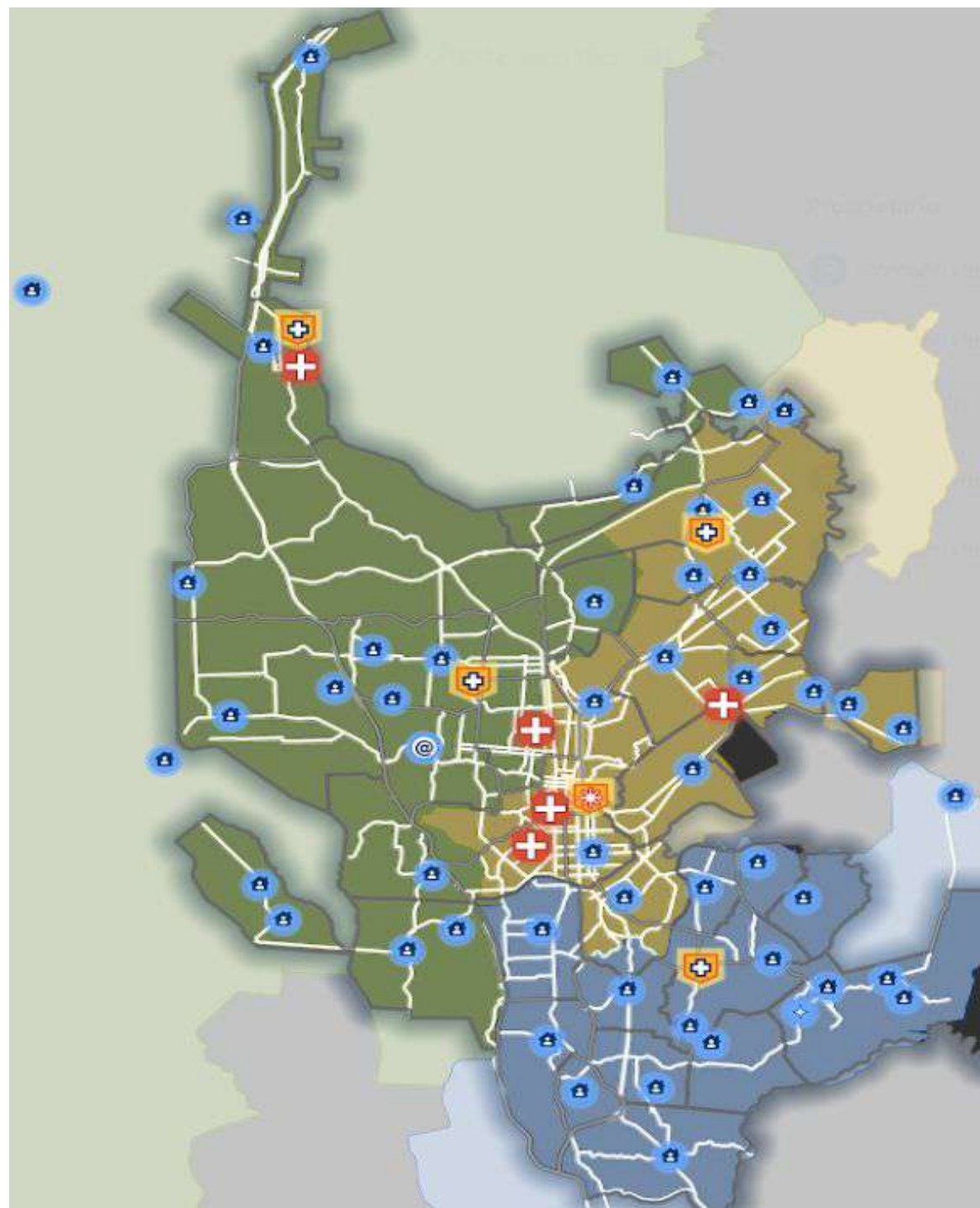
GESTÃO EM SAÚDE



Prefeitura de
Joinville | SAÚDE



Rede Pública de Atenção à Saúde



Atenção Primária à Saúde

- 51 Unidades Básicas de Saúde - ESF;
- 1 Unidade Básica de Saúde Prisional;
- 1 Unidade de Saúde Digital.

Urgência e Emergência

- 2 UPAs;
- 1 PA;
- 1 Serviço Móvel de Urgência (SAMU).

Serviço Hospitalar

- Hospital Municipal - HMSJ
- Maternidade Darcy Vargas,
- Hospital Regional Hans Dieter Schmidt - HRHDS
- Hospital Infantil Dr. Jeser Amarante Faria- HJAF
- Instituição Bethesda



Prefeitura de
Joinville

SAÚDE



Rede Pública de Atenção à Saúde

Serviços Especializados

- 4 Centros de Atenção Psicossocial (CAPS AD; CAPS II; CAPS III; CAPS IJ);
- 2 Centros de Especialidades Odontológicas;
- 1 Clínica Especializada em Saúde da Mulher;
- 1 Farmácia Escola;
- 1 Laboratório Municipal;
- 1 Núcleo de Atenção Integral à Pessoa com Deficiência Intelectual e Transtorno do Espectro do Autismo (NAIPE);
- 1 Núcleo de Pesquisa e Reabilitação de Lesões Lábio Palatais Prefeito Luiz Gomes (Centrinho);
- 1 Policlínica Boa Vista Ruthe Maria Pereira;
- 1 Serviço Especializado em Reabilitação (SER);
- 1 Serviços Organizados de Inclusão Social (SOIS);
- 1 Serviço Integrado de Assistência Ventilatória e Oxigenoterapia;

Vigilância em Saúde

- CIEVS – Centro de Informações Estratégicas de Vigilância em Saúde
- CEREST – Centro de Referência em Saúde do Trabalhador
- Central de Imunização
- UAE – Unidade de Atendimento Especializado
- SVO – Serviço de Verificação de Óbitos
- Vigilância Epidemiológica (NPVA – Núcleo de Prevenção de Violência e Acidente)

Vigilância Ambiental

Vigilância Sanitária



Prefeitura de
Joinville

SAÚDE



Rede Assistencial Complementar Credenciada E Conveniada

**Serviço
Fisioterapia**

14

Laboratórios

06

**Imagem e
Diagnóstico**

14

Oftalmologia

03

Outros*

09

*Outros: Anatomia Patológica, Terapias Especializadas do Aparelho Geniturinário, Acompanhamento de Pacientes em Reabilitação do Desenvolvimento Neuropsicomotor (2), Atendimento Pré-Hospitalar Móvel (CBVJ) , Ações Relacionadas a Doações de Órgãos e Tecidos Para Transplante (2), Medicina Nuclear, Consultas Especializadas.

CONVÊNIO

- HMSJ
- Instituição Bethesda

TERMO DE COLABORAÇÃO

- Apae
- Rede Feminina
- Banco de Olhos de Joinville

ACORDO DE COOPERAÇÃO

- Hospital Infantil

Fonte: Área de Controle e Avaliação, 2025.



Prefeitura de
Joinville

SAÚDE





PRODUÇÃO

- 01 **Atenção Primária**
- 02 **Atenção Secundária (Especializada)**
- 03 **Atenção Terciária (Hospitalar)**



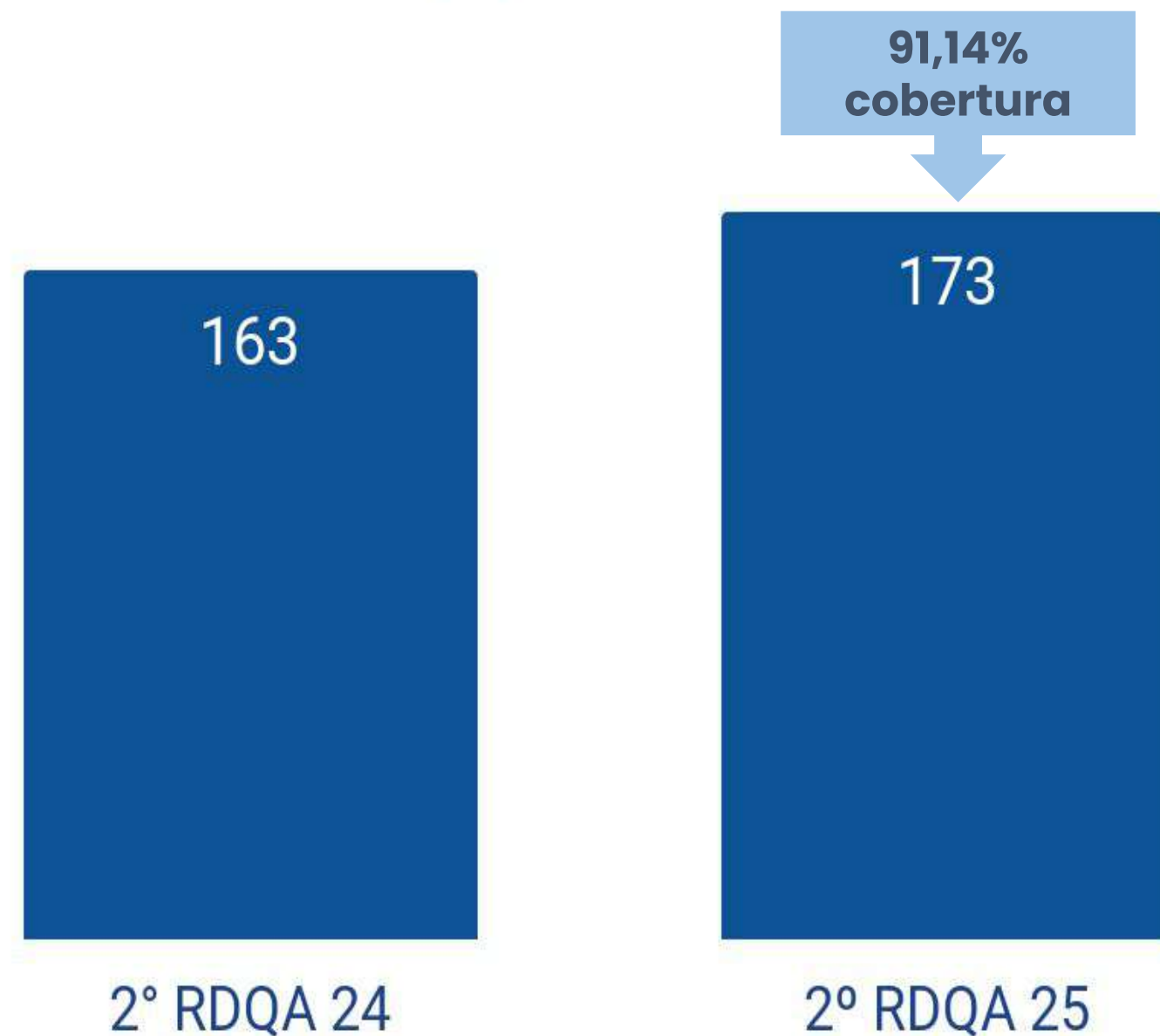
Prefeitura de
Joinville | SAÚDE



Estratégia Saúde da Família



Equipes ESF



Dados de Plano de Saúde

- Beneficiários por Município: 263.494
- Taxa de cobertura: 40,2%
- Modalidade coletivo empresarial: 85,5% (225.295)

Fonte: Gov.br / ANS/MS. Disponível em https://www.ans.gov.br/anstabnet/cgi-bin/tabnet?dados/tabnet_02.def. Período disponível: jun/2025 Acesso em: 04/09/2025.

Base de cálculo

654.888 habitantes

Fonte: CNES - INOVA / Prefeitura Municipal de Joinville. Login: Lookerstudio-Prefeitura Municipal de Joinville / INOVA / DAS / Monitoramento de Equipes da APS / Total de Equipes ESF Cadastradas no CNES. Data da consulta: 04/09/2025.



Prefeitura de
Joinville

SAÚDE



Atenção Básica

Tipo de Produção	Período 2ºQ		%
	2024	2025	
Atendimento Individual	688.885	681.229	-1,06%
Atendimento Odontológico	38.365	39.610	3,29%
Procedimento	1.285.955	1.211.601	-5,76%
Visita Domiciliar (ACS)	531.260	834.286	57,06%
Total	2.544.465	2.766.726	8,76%

Produção eMulti
Atendimentos
Individuais

37.448
+0,07%

Fonte: SISAB. Data da consulta: 05/09/2025.
Período Janeiro a Junho 2024 e 2025

Atividade Coletiva

1.871
+41 %

Fonte: SISAB. Data da consulta: 05/09/2025.
Período Janeiro a Junho 2024 e 2025

Unidade de Saúde
Digital

8.165
-67 %

Fonte: SaudeTech. Data da consulta:
05/09/2025. Período: mai-ago/2024 e 2025.

Fonte: SISAB. Data da consulta: 05/09/2025. Período Janeiro a Junho 2024 e 2025



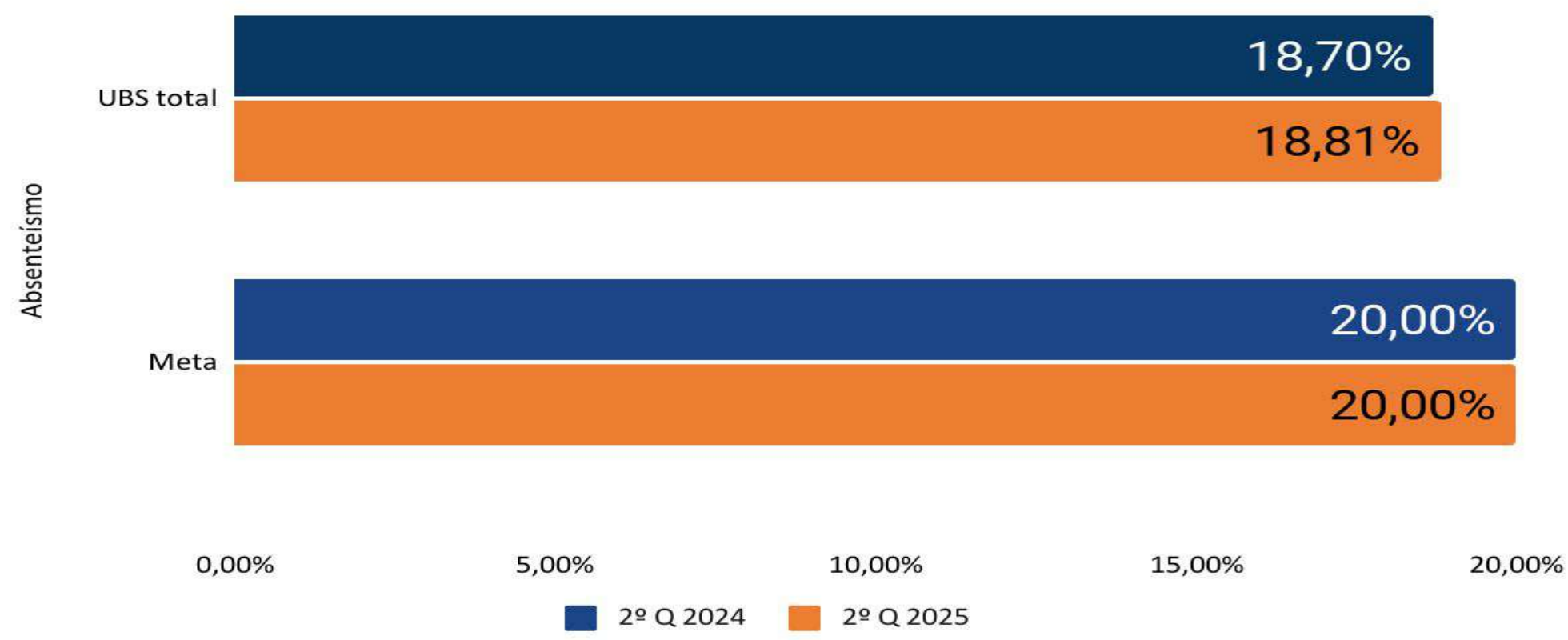
Prefeitura de
Joinville

SAÚDE



Sistema
Único
de Saúde

Absenteísmo na APS



Custo Médio Anual 2024
R\$ 2.853.550,80

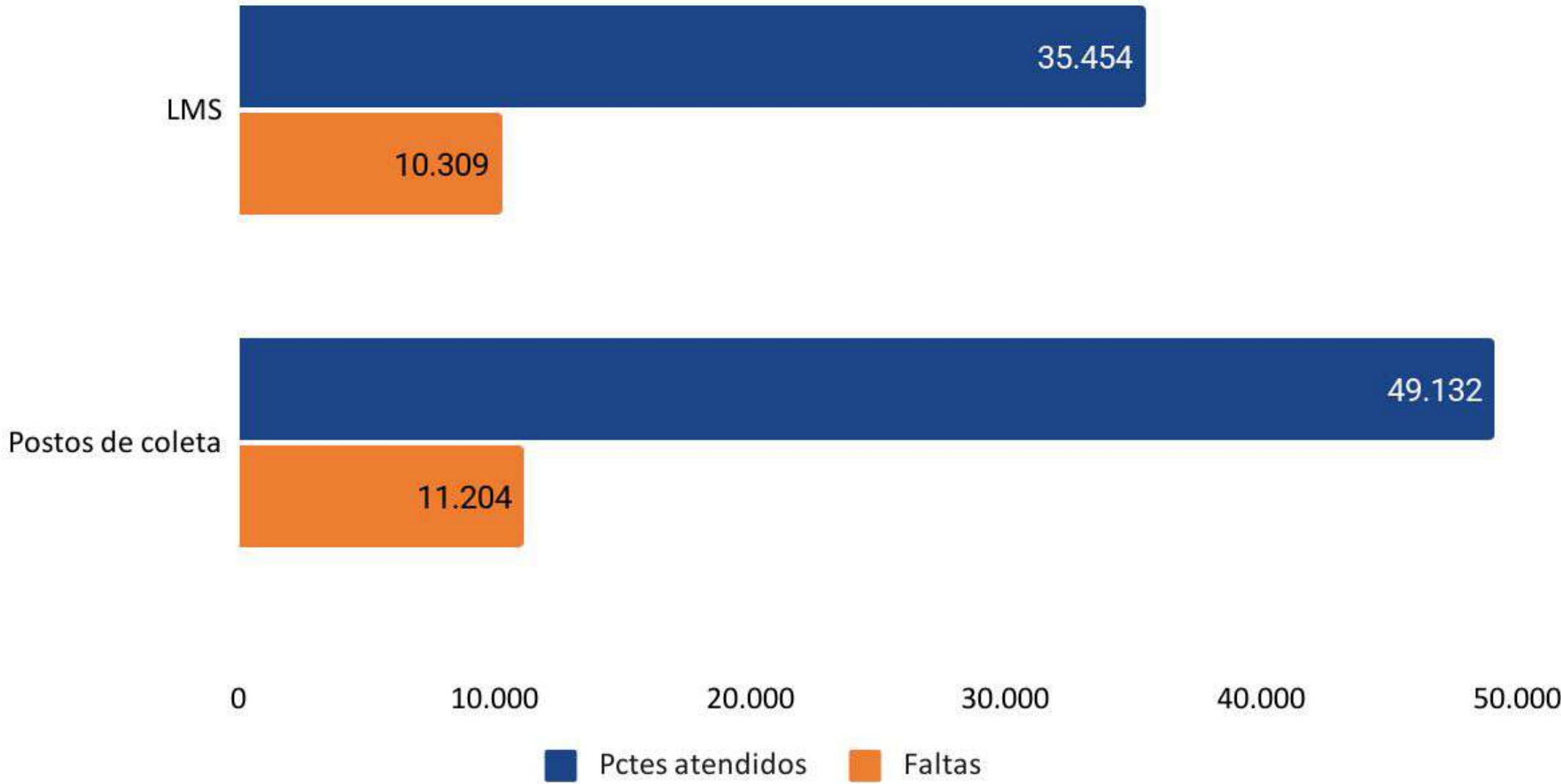
Total de faltas: 193.330 = R\$ 14,76 por falta

76.342 usuários – 2º Q 2024

85.434 usuários distintos – 2º Q 2025

Fonte: Olostech – DAS/Absenteísmo. Disponível em: <https://lookerstudio.google.com/embed/reporting/fc8ec6b2-ef24-4549-9c80-41aa901f9458/page/CaXqD>. Janeiro a Julho. Acesso em 05/09/2025.

Absenteísmo exames laboratoriais



Percentual de Absenteísmo

Laboratório Municipal: 22%
Postos de Coleta: 18%

Fonte: Olostech - DAS/Absenteísmo. Disponível em: <https://lookerstudio.google.com/embed/reporting/fc8ec6b2-ef24-4549-9c80-41aa901f9458/page/CaXqD>. Janeiro a Julho. Acesso em 05/09/2025.



Urgência e Emergência

UPA Sul, UPA Leste e PA Norte

PRODUÇÃO	2024	2025	%
UPA SUL	327.830	340.880	3,98%
UPA LESTE	335.155	416.660	24,32%
PA NORTE	277.776	287.507	3,5%
Total	940.761	1.045.047	11,09%

Atendimento médico / Acolhimento à demanda espontânea / Classificação de risco.

Fonte: SIA. Período: jan- jun. Data da consulta: 13/09/2025



Prefeitura de
Joinville

SAÚDE



Produção Ambulatorial Especializada

Estabelecimento CNES	2024	2025	%
CENTRINHO	30.656	35.853	16,95%
POLICLINICA BOA VISTA	52.024	57.908	11,31%
NAIPE	7.836	13.379	70,74%
Centro de Especialidades Odontológicas (CEO) - Bucarein	7.058	9.364	32,67%
Serviço de Reabilitação (SER)	4.459	3.306	-25,86%
Atenção Psicossocial	48.765	56.040	15%
TOTAL	150.798	175.850	16,61%

Fonte: SIA. Período jan-jun/2024- 2025. Data da consulta: 19/09/2025

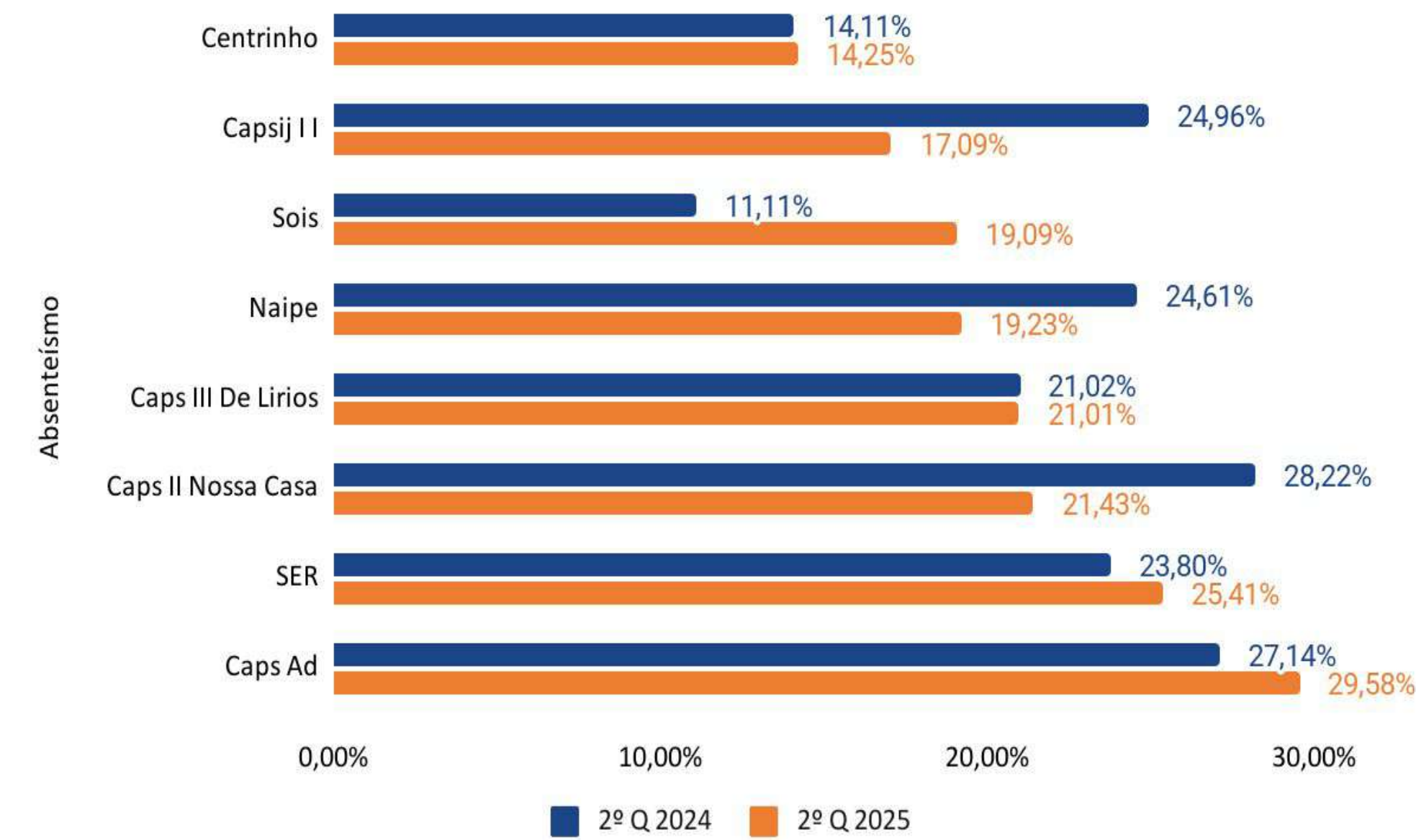


Prefeitura de
Joinville

SAÚDE



Absenteísmo na Atenção Secundária



7.812 faltas de 2.770 usuários distintos – 2º Q 2024
10.448 faltas de 3.483 usuários distintos – 2º Q 2025

Fonte: Olostech – DAS/Absenteísmo. Disponível em: <https://lookerstudio.google.com/embed/reporting/fc8ec6b2-ef24-4549-9c80-41aa901f9458/page/CaXqD>. Janeiro a Julho. Acesso em 05/09/2025.

Produção Hospitalar

Hospital Bethesda e Hospital São José

Grupo de Procedimento	2024	2025	%
Procedimentos com finalidade diagnóstica	33	61	84,85%
Procedimentos clínicos	5.017	4.521	-9,88%
Procedimentos cirúrgicos	8.028	9.635	20,01%
Transplantes de órgãos, tecidos e células	223	307	37,67%
Total	13.301	14.524	9,19%

Fonte: SIH. Período: jan-jun/2024 e 2025. Data da consulta: 19/09/2025



Prefeitura de
Joinville

SAÚDE





DADOS DEMOGRÁFICOS E DE MORBIMORTALIDADE



Prefeitura de
Joinville

SAÚDE



População Estimada:

Faixa Etária	Masculino	Feminino	Total
0 a 4 anos	20.278	19.335	39.613
5 a 9 anos	22.223	20.959	43.182
10 a 14 anos	21.774	20.382	42.156
15 a 19 anos	21.542	20.463	42.005
20 a 29 anos	53.042	51.132	104.174
30 a 39 anos	56.476	55.022	111.498
40 a 49 anos	49.432	50.614	100.046
50 a 59 anos	36.965	40.335	77.300
60 a 69 anos	25.358	30.064	55.422
70 a 79 anos	12.155	16.472	28.627
80 anos e mais	3.846	7.019	10.865
Total	323.091	331.797	654.888

Economicamente Ativos: 400 mil
60% da População

População Idosa Total:
94.914 mil

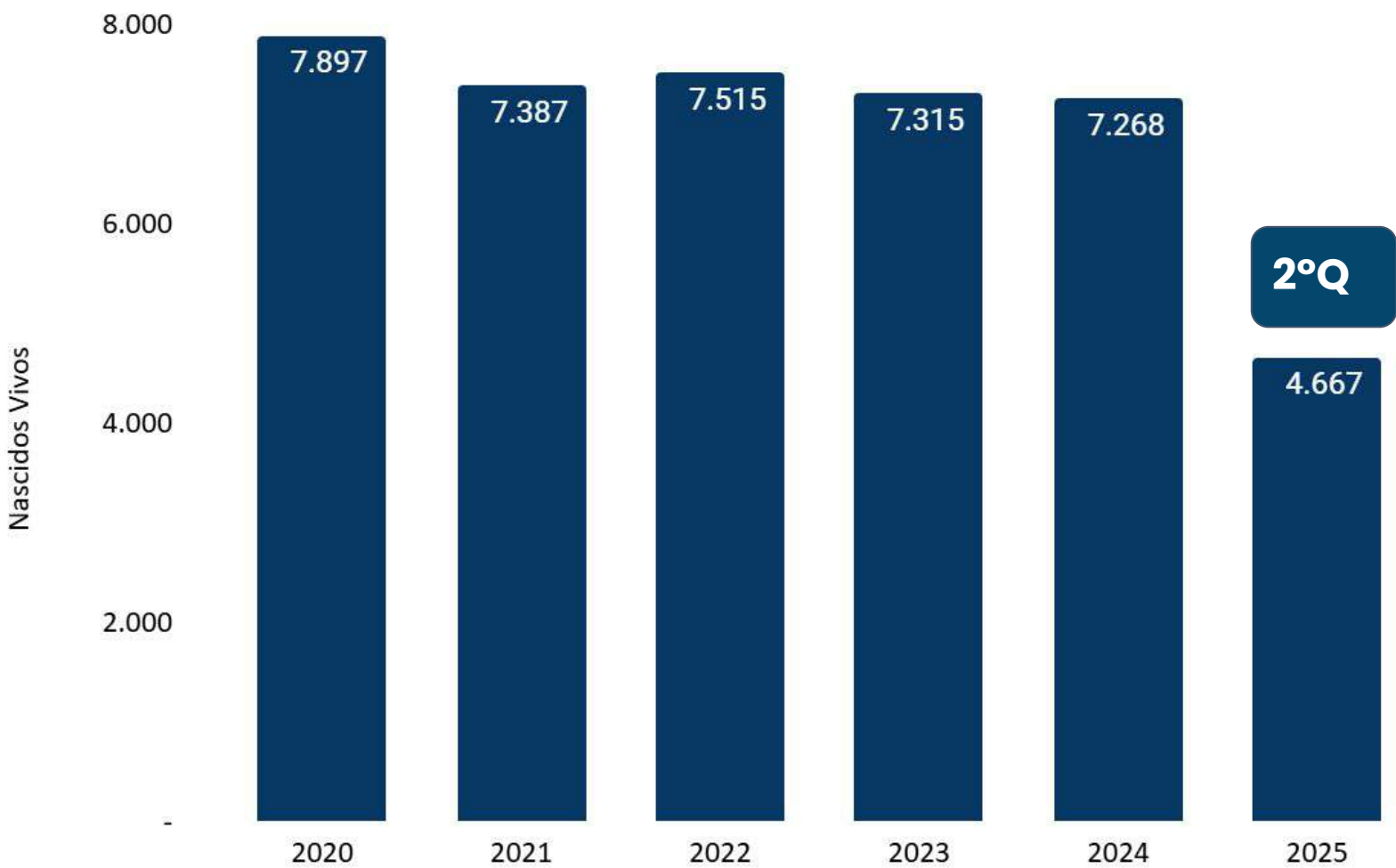
Conjunto Demográfico

Fonte: Estimativas preliminares elaboradas pelo Ministério da Saúde/SVS/DASNT/CGIAE (DataSUS/Tabnet)



Nascidos Vivos

Comparativo de nascidos vivos nos últimos anos no município de Joinville



Fonte: Monitoramento Planilha Dados. Janeiro a Julho. Acesso em 08/09/2025.

Cobertura vacinal

Idade	2024 2ºQ	2025 2ºQ
< 1 ano	80,6%	85,8%
1 ano	87,4%	86,6%
4 anos	83,6%	81,2%

Fonte: Olostech/ Vigilância Epidemiológica, Jan-jun/2024 e 2025.

META
95%

Mortalidade infantil

2024 2ºQ	2025 2ºQ
8,2%	5,9%

Fonte: SINASC, 2025.

META
↓ 8%



Principais causas de Internações

1º Doenças do aparelho digestivo = 3.402 internações

- 1º – Colelitíase (pedra na vesícula) e colecistite = **585**
- 2º – Outras hérnias (outras hérnias) = **532**
- 3º – Hérnia inguinal (aumento na oferta de cirurgias eletivas em 2024) = **485**

2º Doenças do aparelho circulatório = 3.171 internações

- 1º – Acidente vascular cerebral (AVC)= **472**
- 2º – Insuficiência cardíaca (ex: infarto ou doença arterial coronariana, ICC) = **400**
- 3º – Outras doenças isquêmicas do coração = **395**

3º Gravidez, parto e puerpério = 2.813 internações

Fonte: TabNet/SIH/SUS. Período jan-jun. Data da consulta: 08/09/2025.



Prefeitura de
Joinville

SAÚDE



Principais causas de Mortalidade

1º Doenças do aparelho circulatório = 469 óbitos

- 1º - Infarto Agudo de miocárdio = 72
- 2º - Acidente Vascular Cerebral (AVC) = 65
- 3º - Doença Crônica do Coração = 44

2º Neoplasias (tumores)= 451 óbitos

- 1º - Câncer de Pulmão= 58
- 2º - Câncer de Mama = 45
- 3º - Câncer de Estômago = 33

3º Doenças do aparelho respiratório = 257 óbitos

- 1º - Pneumonia não especificada = 115
- 2º - Outras Doenças Pulmonares Obstrutivas Crônicas (DPOC) = 70
- 3º - Pneumonite Devida a Sólidos e Líquidos= 15

Fonte: Sistema de Informação de Mortalidade- SIM / Painel INOVA. Período jan-jul 2025.



Prefeitura de
Joinville

SAÚDE





AUDITORIAS



Prefeitura de
Joinville

SAÚDE



Auditorias

Iniciadas 2ºQ 2025
12
Finalizadas 2ºQ 2025
06
Em andamento 2ºQ 2025
06

Fonte: Relatório Interno do Setor de Auditoria/SMS.
Data da consulta: 19/09/2025.



DESTAQUES

2º QUADRIMESTRE 2025



Prefeitura de
Joinville

SAÚDE



Obras Inauguradas no 2º Quadrimestre 2025

Inauguração Vila da Saúde e UBSF da Ilha



Fonte: site da Prefeitura de Joinville. Acesso em: 19/09/2025



Prefeitura de
Joinville

SAÚDE



Obras em Andamento na Atenção Básica



UBSF Jardim Edilene + Vila da Saúde
Execução 2º Q 2025



UBSF Parque Joinville + Vila da Saúde
Execução 2º Q 2025



Prefeitura de
Joinville

SAÚDE



Obras em Andamento na Atenção Básica



UBSF Canela + Vila da Saúde
Execução 2º Q 2025



UBSF Cubatão + Vila da Saúde
Execução 2º Q 2025



Prefeitura de
Joinville

SAÚDE



Obras em Andamento nos Serviços Especializados



NAIPE **Execução 2º Q 2025**

98,3%

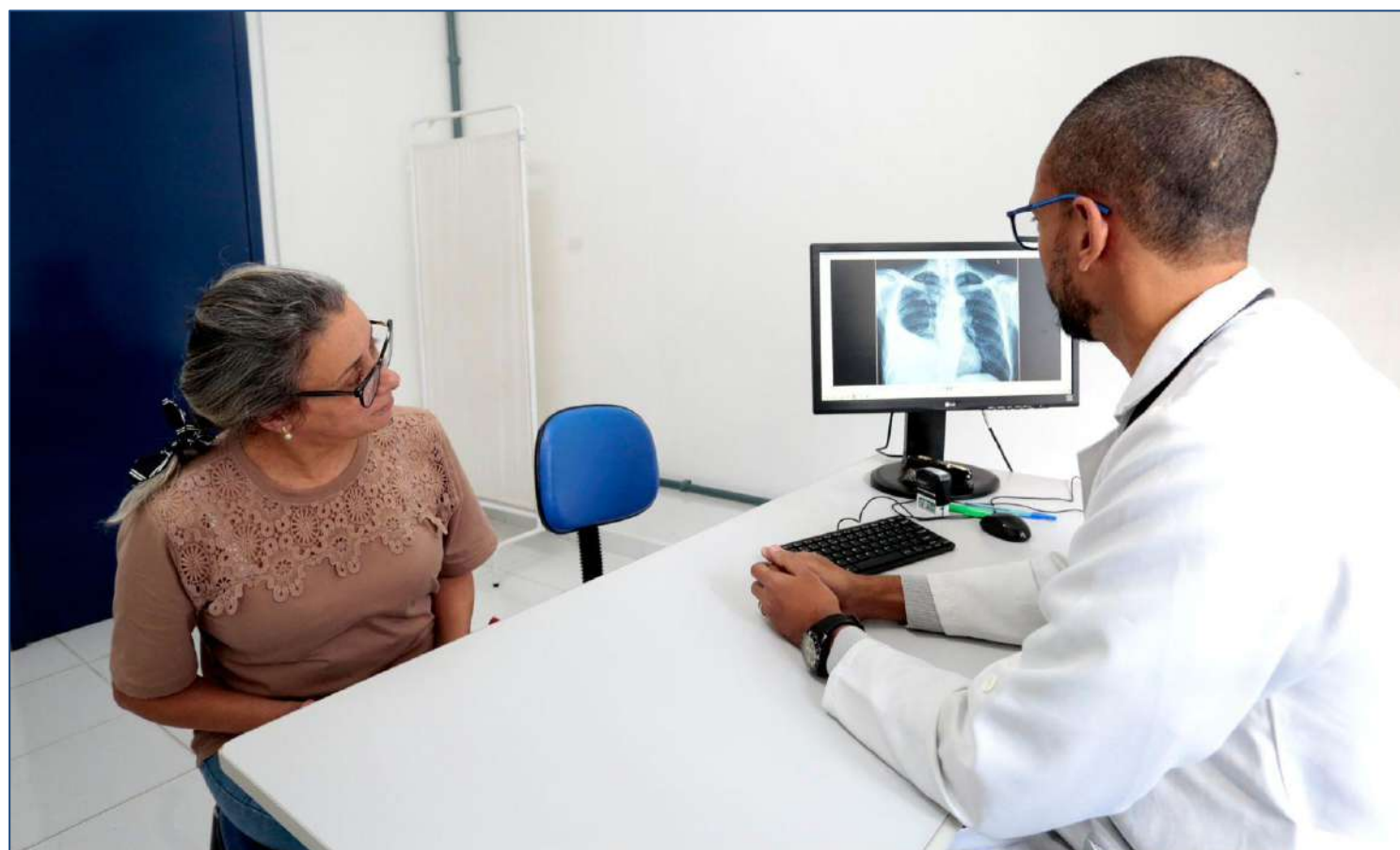


Prefeitura de
Joinville

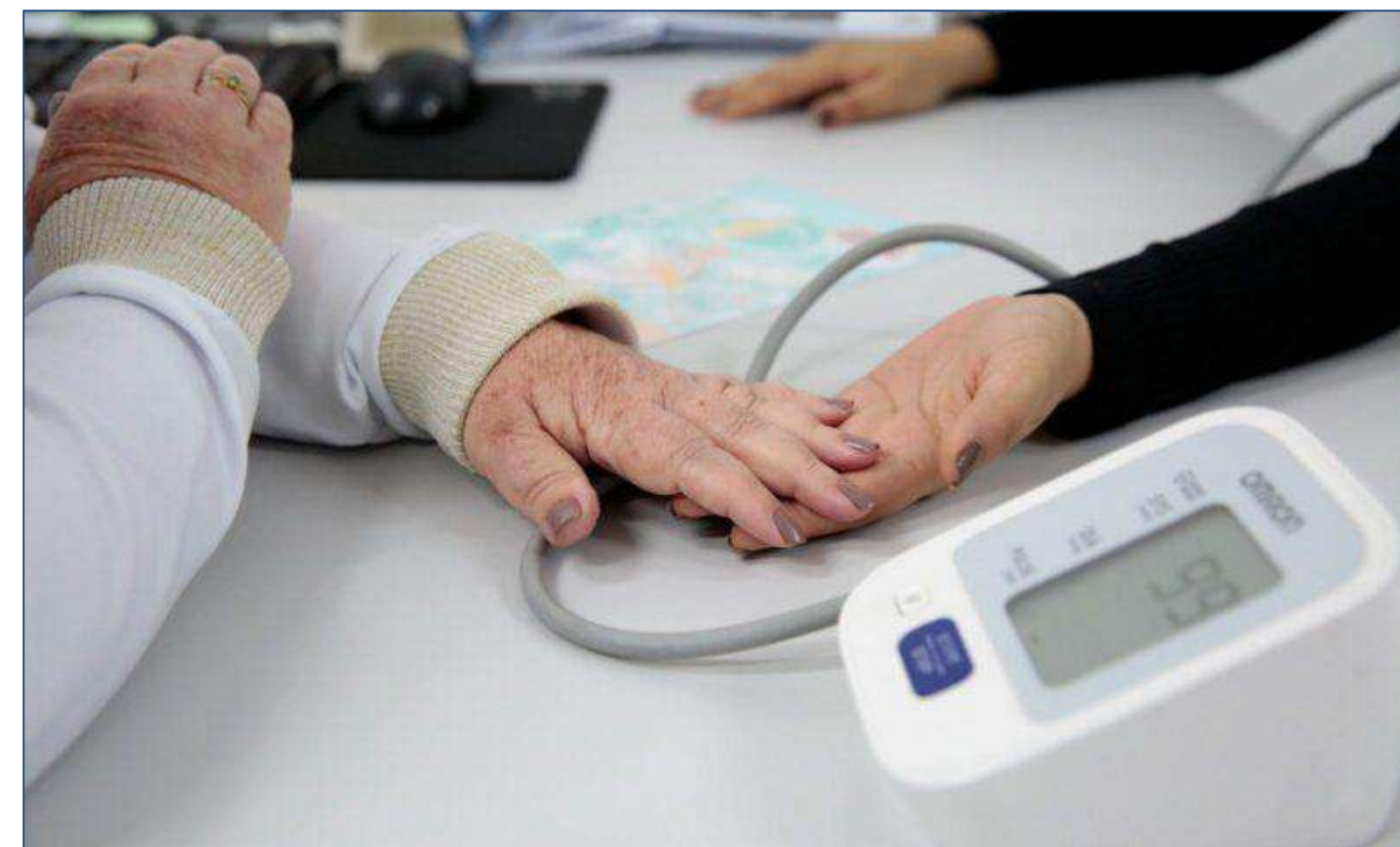
SAÚDE



Joinville é segunda cidade brasileira a aderir ao Projeto Cidade Amiga da Pessoa com Asma



O município reduz casos graves de pré-eclâmpsia após implantação de protocolo pioneiro no Brasil



Fonte: site da Prefeitura de Joinville. Acesso em: 09/06/2025



Prefeitura de
Joinville

SAÚDE



Metodologia

Fonte de Dados: Tabwin/Sistema de informações (SIA e SIH)

4.2 Produção de Urgência e Emergência por Grupo de Procedimentos Frequência [Opções] DEF=M:\SAUDE\Sistemas\Tabwin\SIA\Produção_2008.DEF PA TH=DADOS\PA*.DBC Linha=Grupo proc. [2008+ Coluna=Mês de Processamen Incremento=Frequência Suprime_Linhas_Zeradas=true Suprime_Colunas_Zeradas=true Não_Classificados=0 [Seleções_Ativas] Gestor Produção: 420910 Joinville Carater de Atendim.: URGÊNCIA	4.3 Produção de Atenção Psicossocial por Forma de Organização Frequência DEF=M:\SAUDE\Sistemas\Tabwin\SIA\Produção_2008.DEF PA TH=DADOS\PA*.DBC Linha=Forma Organ.[2008+ Coluna=Mês de Processamen Incremento=Frequência Suprime_Linhas_Zeradas=true Suprime_Colunas_Zeradas=true Não_Classificados=0 [Seleções_Ativas] Gestor Produção: 420910 Joinville Forma Organ.[2008+: 030108 Atendimento/Acompanhamento psicossocial 030317 Tratamento dos transtornos mentais e comportamentais	4.4 Produção de Atenção Ambulatorial Especializada e Hospitalar por Grupo de Procedimentos Frequência [Opções] DEF=M:\SAUDE\Sistemas\Tabwin\SIA\Produção_2008.DEF PA TH=DADOS\PA*.DBC Linha=Grupo proc. [2008+ Coluna=Mês de Processamen Incremento=Frequência Suprime_Linhas_Zeradas=true Suprime_Colunas_Zeradas=true Não_Classificados=0 [Seleções_Ativas] Gestor Produção: 420910 Joinville
---	---	--

Secretaria da Saúde – SES

Secretária da Saúde

Daniela Aparecida Gregório Franca Cavalcante

Elaborado por:

Unidade de Gestão Financeira – UFI

Área Orçamentária – ACO

Unidade de Gestão Estratégica – UGE

Área de Planejamento Estratégico– APL



Prefeitura de
Joinville

SAÚDE

