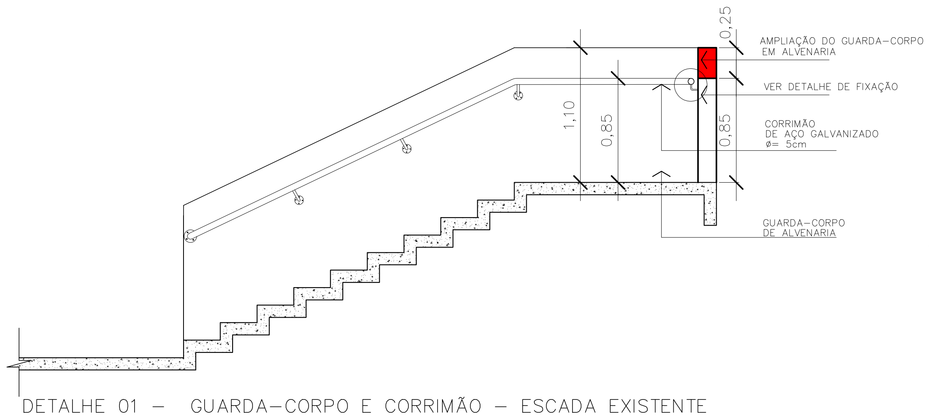

DETALHE 01 – GUARDA-CORPO E CORRIMÃO – ESCADA EXISTENTE

SEM ESCALA

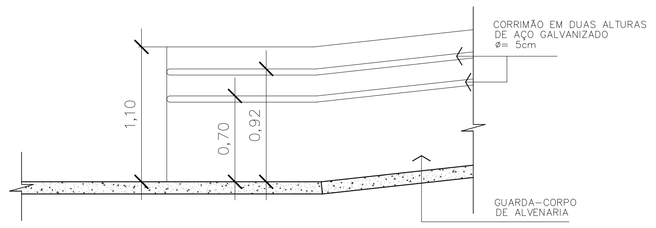

DETALHE 02 – GUARDA-CORPO E CORRIMÃO – RAMPA EXISTENTE

SEM ESCALA

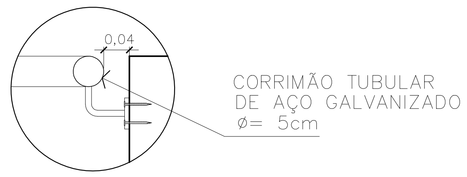

DETALHE FIXAÇÃO DO CORRIMÃO (ESCADA E RAMPA)

SEM ESCALA

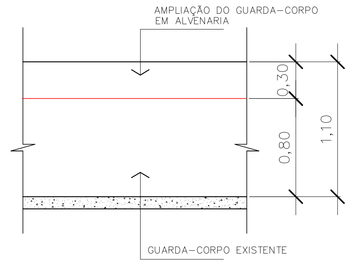

DETALHE 03 – GUARDA-CORPO PAVTO SUPERIOR

SEM ESCALA

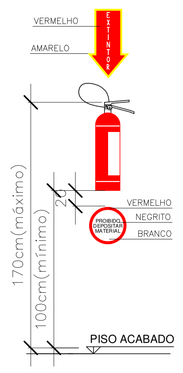

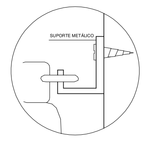

FIXAÇÃO DO EXTINTOR

DETALHE 04 – EXTINTORES DE PAREDE

SEM ESCALA

NOTAS:
– A FIXAÇÃO DO EXTINTOR DEVERÁ SUPORTAR ATÉ 2,5 VEZES O SEU PESO.
– DEVEM SER FIXADOS DE MANEIRA QUE NENHUMA DAS SUAS PARTES FIQUE ACIMA DE 1,70m E NEM ABAIXO DE 1,00m DO PISO ACABADO.

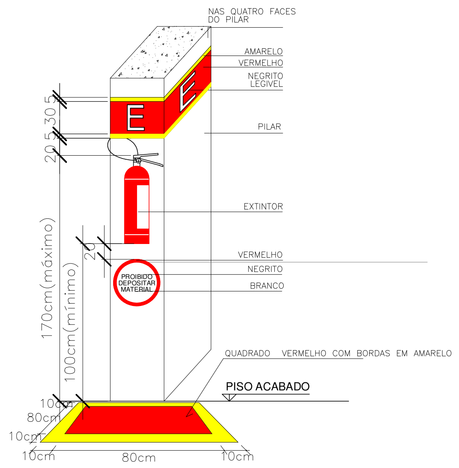

DETALHE 04 – EXTINTORES DE COLUNA

SEM ESCALA

NOTAS:
– A SINALIZAÇÃO DEVERÁ SER EM TODAS AS FACES DA COLUNA

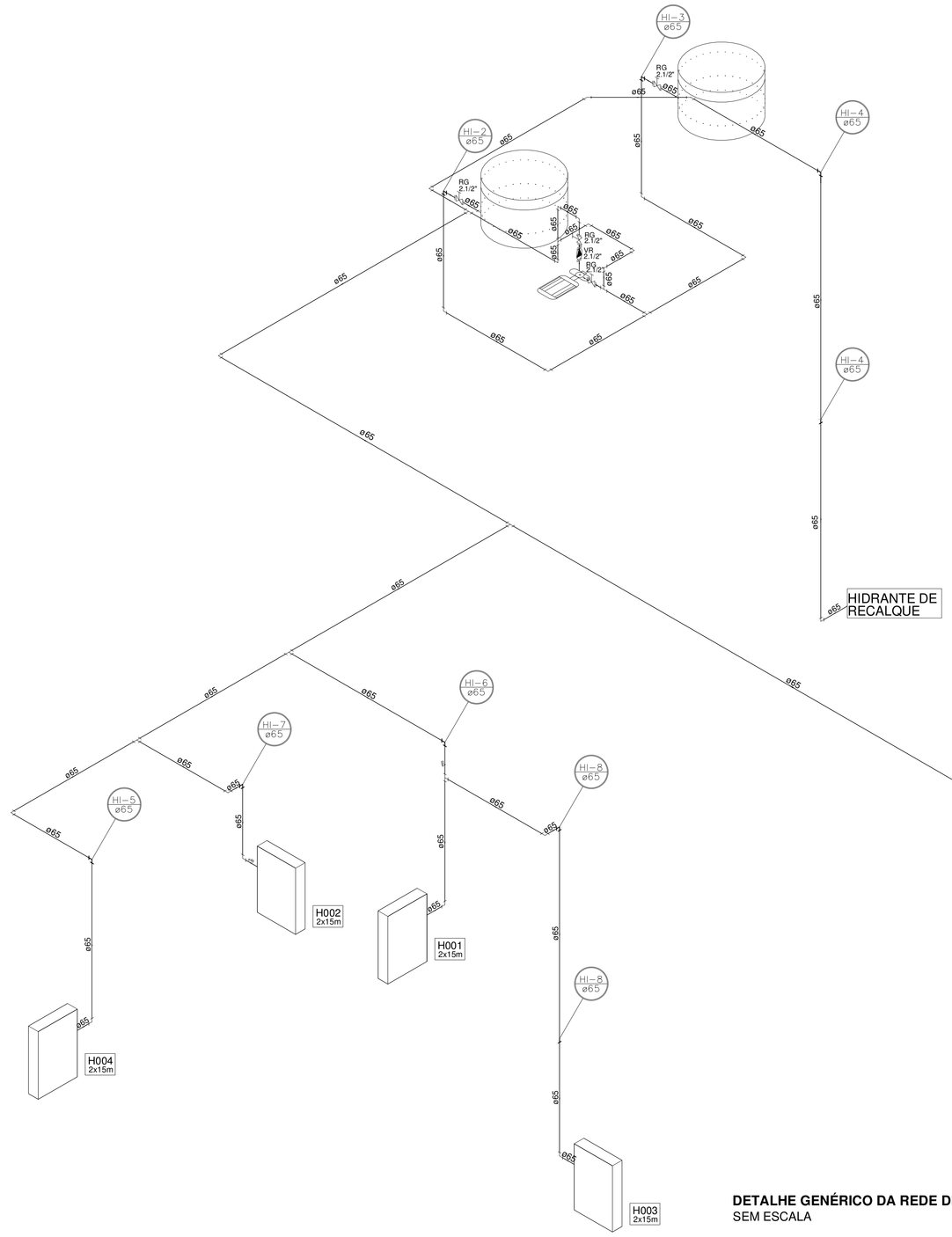

DETALHE GENÉRICO DA REDE DE HIDRANTES

SEM ESCALA

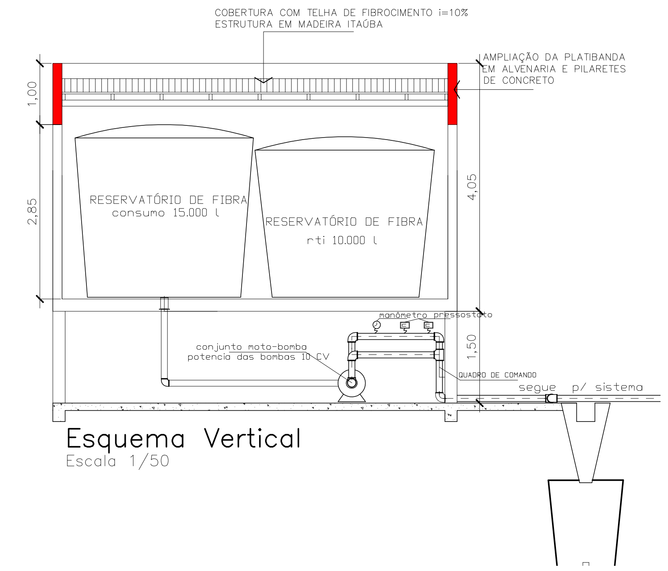

Esquema Vertical

Escala 1/50

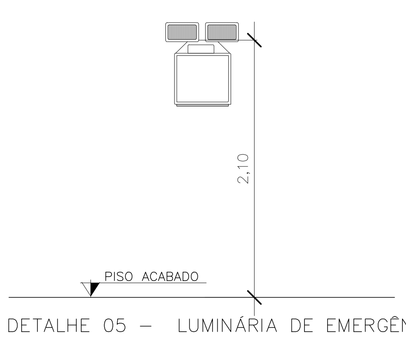

DETALHE 05 – LUMINÁRIA DE EMERGÊNCIA DE PAREDE

SEM ESCALA

Bloco autônomo de emergência – Lâmpada LED
Tensão de alimentação: Bivolt automático (110/220V)
Autonomia: 3 horas
Intensidade luminosa: 960 lumens
Altura do piso acabado = 2,10m

NOTAS:
– OS ELETRODUTOS E A FIAÇÃO DA ILUMINAÇÃO DE EMERGÊNCIA NÃO PODEM SER UTILIZADOS PARA OUTROS FINS;

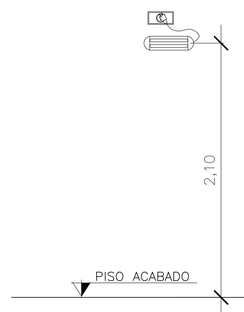

DETALHE 05 – LUMINÁRIA DE EMERGÊNCIA DE PAREDE

SEM ESCALA

Bloco autônomo de emergência – Lâmpada 30 LEDs
Tensão de alimentação: Bivolt automático (127/220V)
Autonomia: 3 horas
Intensidade luminosa: 110 lumens
Altura do piso acabado = 2,10m

NOTAS:
– OS ELETRODUTOS E A FIAÇÃO DA ILUMINAÇÃO DE EMERGÊNCIA NÃO PODEM SER UTILIZADOS PARA OUTROS FINS;

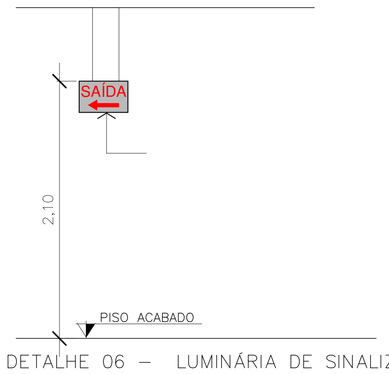

DETALHE 06 – LUMINÁRIA DE SINALIZAÇÃO DE ABANDONO DE LOCAL DUPLA FACE COM SETA INDICATIVA DE SAÍDA (INSTALADA NO TETO)

SEM ESCALA

Bloco autônomo de emergência – Lâmpada LED
Tensão de alimentação: Bivolt automático (110/220V)
Autonomia: 2 horas
Intensidade luminosa: 30 lumens
Altura do piso acabado = 2,10m
Fundo branco com letras e seta em vermelho

NOTAS:
– OS ELETRODUTOS E A FIAÇÃO DA ILUMINAÇÃO DE EMERGÊNCIA NÃO PODEM SER UTILIZADOS PARA OUTROS FINS;

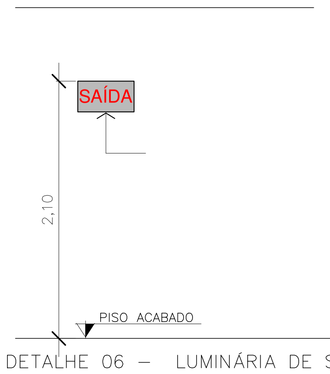

DETALHE 06 – LUMINÁRIA DE SINALIZAÇÃO DE ABANDONO DE LOCAL DUPLA FACE COM INDICAÇÃO DE SAÍDA (INSTALADA NA PAREDE OU TETO)

SEM ESCALA

Bloco autônomo de emergência – Lâmpada LED
Tensão de alimentação: Bivolt automático (110/220V)
Autonomia: 2 horas
Intensidade luminosa: 30 lumens
Altura do piso acabado = 2,10m
Fundo branco com letras em vermelho

NOTAS:
– OS ELETRODUTOS E A FIAÇÃO DA ILUMINAÇÃO DE EMERGÊNCIA NÃO PODEM SER UTILIZADOS PARA OUTROS FINS;

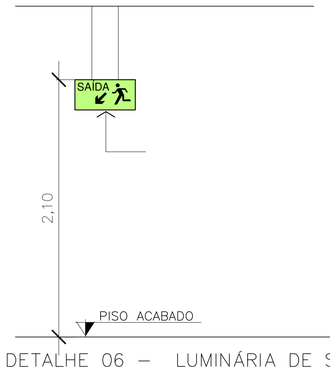

DETALHE 06 – LUMINÁRIA DE SINALIZAÇÃO DE ABANDONO DE LOCAL DUPLA FACE COM SETA INDICATIVA DE SAÍDA SINALIZANDO DESCIDA (INSTALADA NO TETO)

SEM ESCALA

Bloco autônomo de emergência – Lâmpada LED
Tensão de alimentação: Bivolt automático (110/220V)
Autonomia: 2 horas
Intensidade luminosa: 30 lumens
Altura do piso acabado = 2,10m
Fundo verde com letras e seta em branco

NOTAS:
– OS ELETRODUTOS E A FIAÇÃO DA ILUMINAÇÃO DE EMERGÊNCIA NÃO PODEM SER UTILIZADOS PARA OUTROS FINS;

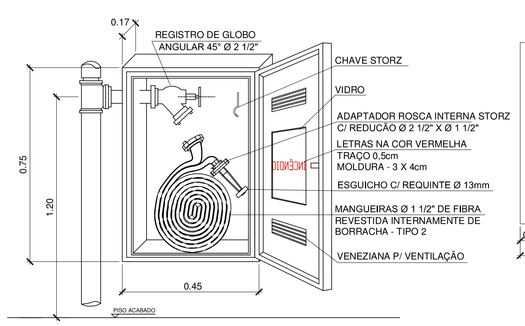

DETALHE 07 – HIDRANTE DE PAREDE

SEM ESCALA

NOTAS:
-AS MANGUEIRAS DEVEM RESISTIR A PRESSÃO DE 15Kgf/cm²;
- AS MANGUEIRAS DEVEM SER FLEXÍVEIS, DE FIBRA RESISTENTE A UMIDADE E COM REVESTIMENTO INTERNO DE BORRACHA, DOTADOS DE JUNTA STORZ E CERTIFICADAS COM BASE NAS NORMAS DA ABNT;
- O ABRIGO DAS MANGUEIRAS PODERÃO SER EM NICHO DA PAREDE;

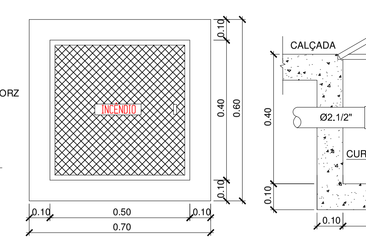

PLANTA BAIXA

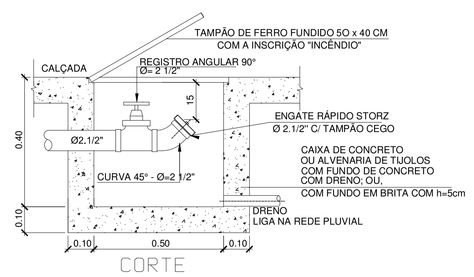

CORTE

DETALHE 08 – HIDRANTE DE RECALQUE

SEM ESCALA

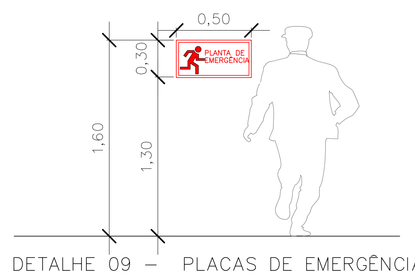

DETALHE 09 – PLACAS DE EMERGÊNCIA

SEM ESCALA

PLACA DE EMERGÊNCIA CONFORME DETALHAMENTO ESPECIFICADO NO PROJETO.
IMPRESSÃO DIGITAL EM CHAPA DE ACRÍLICO CRISTAL E=6MM
DIMENSÕES: 30X50CM

NOTA:

1) TODOS OS SISTEMAS DEVERÃO SER TESTADOS PERIODICAMENTE E DEVERÃO SER EMITIDOS LAUDOS TÉCNICOS COM ASSINATURA DO RESPONSÁVEL TÉCNICO;

2) ESSE PROJETO CONTEMPLA OS SISTEMAS PREVENTIVOS POR: EXTINTORES, ILUMINAÇÃO DE EMERGÊNCIA, SISTEMA DE SINALIZAÇÃO DE ABANDONO DE LOCAL, SAÍDAS DE EMERGÊNCIA, SISTEMA HIDRÁULICO PREVENTIVO.

3) O DETALHAMENTO DO SISTEMA DE ALARME DE INCÊNDIO, SPDA E INSTALAÇÃO DE GÁS COMBUSTÍVEL ESTÃO CONTEMPLADOS EM PROJETO ESPECÍFICO (EM ANEXO).

APROVAÇÃO

Associação de Municípios do Nordeste do Estado de Santa Catarina
89216-000 - JOINVILLE - SC - Rua Max Colin, 1843 - América - Fone: 0**47 433-3927
ASSESSORIA E COORDENADORIA DE PLANEJAMENTO URBANO, MUNICIPAL E REGIONAL
home page : www.amunesc.org.br CREA SC 48.825-4

Equipe Técnica:
Arquitetas: TÁBATA YUMI FUJIOKA, MARCIA BITTENCOURT VARGAS, NATHALIA DE SOUZA ZATTAR, SAMUEL HENRIQUE WIPPRICH
Engenheiras Civis: FABIOLA BARBI DE ALMEIDA CONSTANTE, DEBORA TONINI, NÁDIA WERNER
Técnico em Edificações: MARCOS STADELHOFER
Estagiaria de Arquitetura: LETICIA WILLNER

Projeto

ESTAÇÃO RODOVIÁRIA DE JOINVILLE

PROJETO PREVENTIVO DE INCÊNDIO

Terreno

INSTITUTO DE PREVIDÊNCIA SOCIAL DOS SERVIDORES PÚBLICOS DO MUNICÍPIO DE JOINVILLE
Endereço : Rua Paraíba nº769, Anita Garibaldi - Joinville/SC

Identificações e Assinaturas

ADMINISTRAÇÃO : IPREVILLE — ASSINATURA :
PROJETO : Nathalia de Souza Zattar, Arquiteta e Urbanista CAU A89107-0 — ASSINATURA RESPONSÁVEL PELO PROJETO :
Nádia Werner, Engenheira Civil CREA-SC 088015-4
EXECUÇÃO : ASSINATURA RESPONSÁVEL PELA EXECUÇÃO :

Prancha

Informações	CONTEÚDO DA PRANCHA	NÚMERO PR.
Desenho: Nathalia/ Nádia Nome do Arquivo: Escala: Indicada Data: Outubro de 2016	DETALHES	PREV. INC. 05/06