

***RELATÓRIO DA QUALIDADE
DOS EFLUENTES DAS (ETEs) ESTAÇÕES DE
TRATAMENTO DE ESGOTOS DOS SISTEMAS DE
ESGOTAMENTO SANITÁRIO DE JOINVILLE***

Dezembro - N° 001/2017

Sumário

- 1. Identificação da Contratante**
- 2. Introdução**
- 3. Localização e descrição dos pontos de Amostragem**
- 4. Monitoramento das ETEs - Entrada e Saída**
- 5. Parecer Técnico**
- 6. Comparativo dos Parâmetros (D.B.O e Fósforo) das ETEs Entrada e Saída**
- 7. Equipe Técnica**
- 8. Anexos:**
 - 8.1 – Registro fotográfico 06.12.2017**
 - 8.2 – Registro fotográfico 21.12.2017**

1 - Identificação da Contratante

Secretaria do Meio Ambiente - SEMA - inscrita no CNPJ nº 83.169.623/0001-10, sediada à Rua Anita Garibaldi nº79, bairro Anita Garibaldi, Joinville/SC.

A Secretaria de Meio Ambiente - SEMA é um órgão da administração direta do Município de Joinville que tem a finalidade de executar as funções de meio ambiente, sendo responsável por acompanhar a qualidade dos recursos hídricos do município, por meio de monitoramento dos principais rios e das Estações de Tratamento de Esgoto (ETEs) operadas pela Companhia Águas de Joinville.

Além de fornecer suporte técnico para atividades de licenciamento ambiental, fiscalização, entre outras, em especial, defesa e proteção animal e controle de populações, a fim de atingir o equilíbrio ambiental e o convívio mais harmonioso dos munícipes com os animais (Lei nº 8.363/2017).

2 - Introdução

O presente relatório tem por objetivo avaliar a qualidade dos efluentes das ETEs, estações de tratamento de esgotos do sistema de esgotamento sanitário de Joinville conforme legislações CONAMA nº 430 de 13/05/2011 Seção III Esgoto Sanitário e FATMA Lei 14.675 de 14.04.2009 artigo 177, identificando possíveis desvios nos parâmetros analisados.

3 - Localização e descrição dos pontos de Amostragem

A localização dos sistemas de tratamento de esgoto ETEs de Joinville, bem como as coordenadas dos pontos de amostragens e os parâmetros a serem analisados foram estabelecidos e identificados conforme edital nº 014/2014.

4 - Monitoramento das ETEs – Entrada e Saída

A tabela 1 apresenta a identificação e as coordenadas dos pontos de amostragem das entradas das ETE's.

ENTRADA_ETE		
Ponto de Amostragem	Coordenadas	
	S	W
ETE_Profipo	26° 21' 943"	48° 50' 522"
ETE_Jarivatuba 01 e 02	26° 20' 151"	48° 47' 351"
ETE_Morro do Amaral	26° 18' 601"	48° 45' 856"
ETE_Espinheiros	26° 16' 870"	48° 46' 748"

Tabela 01

A tabela 2 apresenta a identificação e as coordenadas dos pontos de amostragem das saídas das ETE's.

SAÍDA ETE		
Ponto de Amostragem	Coordenadas	
	S	W
ETE_Profipo	26° 21' 926"	48° 50' 517"
ETE_Jarivatuba_Módulo 01	26° 19' 702"	48° 46' 702"
ETE_Jarivatuba_Módulo 02	26° 19' 727"	48° 46' 772"
ETE_Morro do Amaral	26° 18' 601"	48° 45' 856"
ETE_Espinheiros	26° 16' 872"	48° 46' 761"

Tabela 02

A tabela 3 apresenta os resultados obtidos e os parâmetros analisados das ETE's.

ETE_PROFIPO															
ENTRADA			SAÍDA												
Dia/Mês/Ano	D.B.O. (mg/L)	Fósforo Total (mg/L)	D.B.O. (mg/L)	Fósforo Total (mg/L)	Coliformes Termotolerantes (NMP/100mL)	Nitrogênio Amoniacal Total (mg/L)	Nitrogênio Total (mg/L)	Óleo e Graxa (mg/L)	Óleos e Graxas Minerais (mg/L)	Óleos Vegetais e Gordura Animal (mg/L)	Oxigênio Dissolvido (mg/L)	pH	Sólidos Sedimentáveis (mL/L)	Sólido Total Dissolvido Seco a 104°C	Temp. Amostra (°C)
Dezembro 06/12/2017	292,0	7,25	39,0	3,31	Ausente	0,16	17,46	----	----	----	6,05	6,23	<0,10	425	27,9
Dezembro 21/12/2017	201,0	4,89	35,5	3,27	Ausente	0,24	18,77	<5,0	<1,0	<5,0	4,89	6,09	<0,10	386	27,0
CONAMA nº 430 de 13/05/2011 Seção III			120 mg/L ou 60% Eficiência	----	----	----	----	≤ 100 mg/L	----	----	----	5,0 - 9,0	≤ 1,0 mL/L	----	≤ 40 Celcius
Fatma Lei 14.675 de 14.04.2009 artigo 177			60 mg/L ou 80% Eficiência	4,0 ou 75% Remoção	----	----	----	----	----	≤ 30,0 mg/L	----	6,0 - 9,0	----	----	----

ETE_JARIVATUBA (Módulo 1)															
ENTRADA			SAÍDA												
Dia/Mês/Ano	D.B.O. (mg/L)	Fósforo Total (mg/L)	D.B.O. (mg/L)	Fósforo Total (mg/L)	Coliformes Termotolerantes (NMP/100mL)	Nitrogênio Amoniacal Total (mg/L)	Nitrogênio Total (mg/L)	Óleo e Graxa (mg/L)	Óleos e Graxas Minerais (mg/L)	Óleos Vegetais e Gordura Animal (mg/L)	Oxigênio Dissolvido (mg/L)	pH	Sólidos Sedimentáveis (mL/L)	Sólido Total Dissolvido Seco a 104°C	Temp. Amostra (°C)
Dezembro 06/12/2017	222,0	3,51	102,0	3,30	7900,0	24,03	25,00	----	----	----	4,19	7,24	<0,10	327	27,3
Dezembro 21/12/2017	198,0	8,00	75,0	5,29	17000,0	18,80	20,00	10,0	<1,0	10,0	3,93	6,39	<0,10	352,0	25,4
CONAMA nº 430 de 13/05/2011 Seção III			120 mg/L ou 60% Eficiência	----	----	----	----	≤ 100 mg/L	----	----	----	5,0 - 9,0	≤ 1,0 mL/L	----	≤ 40 Celcius
Fatma Lei 14.675 de 14.04.2009 artigo 177			60 mg/L ou 80% Eficiência	4,0 ou 75% Remoção	----	----	----	----	----	≤ 30,0 mg/L	----	6,0 - 9,0	----	----	----

ETE_JARIVATUBA (Módulo 2)

ENTRADA		SAÍDA													
Dia/Mês/Ano	D.B.O. (mg/L)	Fósforo Total (mg/L)	D.B.O. (mg/L)	Fósforo Total (mg/L)	Coliformes Termotolerantes (NMP/100mL)	Nitrogênio Amoniacal Total (mg/L)	Nitrogênio Total (mg/L)	Óleo e Graxa (mg/L)	Óleos e Graxas Minerais (mg/L)	Óleos Vegetais e Gordura Animal (mg/L)	Oxigênio Dissolvido (mg/L)	pH	Sólidos Sedimentáveis (mL/L)	Sólido Total Dissolvido Seco a 104°C	Temp. Amostra (°C)
Dezembro 06/12/2017	222,0	3,51	116,0	3,33	54000,0	29,23	31,00	----	----	----	2,43	6,94	<0,10	383	27,3
Dezembro 21/12/2017	198,0	8,00	69,0	4,99	24000,0	20,70	22,00	<5,0	<1,0	<5,0	3,63	6,78	<0,10	336,0	26,1
CONAMA nº 430 de 13/05/2011 Seção III			120 mg/L ou 60% Eficiência	----	----	----	----	≤ 100 mg/L	----	----	----	5,0 - 9,0	≤ 1,0 mL/L	----	≤ 40 Celcius
Fatma Lei 14.675 de 14.04.2009 artigo 177			60 mg/L ou 80% Eficiência	4,0 ou 75% Remoção	----	----	----	----	----	≤ 30,0 mg/L	----	6,0 - 9,0	----	----	----

ETE_MORRO DO AMARAL

ENTRADA		SAÍDA													
Dia/Mês/Ano	D.B.O. (mg/L)	Fósforo Total (mg/L)	D.B.O. (mg/L)	Fósforo Total (mg/L)	Coliformes Termotolerantes (NMP/100mL)	Nitrogênio Amoniacal Total (mg/L)	Nitrogênio Total (mg/L)	Óleo e Graxa (mg/L)	Óleos e Graxas Minerais (mg/L)	Óleos Vegetais e Gordura Animal (mg/L)	Oxigênio Dissolvido (mg/L)	pH	Sólidos Sedimentáveis (mL/L)	Sólido Total Dissolvido Seco a 104°C	Temp. Amostra (°C)
Dezembro 06/12/2017	270,0	3,09	79,0	0,22	Ausente	60,10	64,00	----	----	----	4,03	6,56	<0,10	1.417	27,0
Dezembro 21/12/2017	822,0	3,10	7,8	<0,16	Ausente	8,92	10,34	8,1	<1,0	8,1	5,16	5,09	<0,10	329	26,0
CONAMA nº 430 de 13/05/2011 Seção III			120 mg/L ou 60% Eficiência	----	----	----	----	≤ 100 mg/L	----	----	----	5,0 - 9,0	≤ 1,0 mL/L	----	≤ 40 Celcius
Fatma Lei 14.675 de 14.04.2009 artigo 177			60 mg/L ou 80% Eficiência	4,0 ou 75% Remoção	----	----	----	----	----	≤ 30,0 mg/L	----	6,0 - 9,0	----	----	----

ETE_ESPINHEIROS

ENTRADA		SAÍDA													
Dia/Mês/Ano	D.B.O. (mg/L)	Fósforo Total (mg/L)	D.B.O. (mg/L)	Fósforo Total (mg/L)	Coliformes Termotolerantes (NMP/100mL)	Nitrogênio Amoniacal Total (mg/L)	Nitrogênio Total (mg/L)	Óleo e Graxa (mg/L)	Óleos e Graxas Minerais (mg/L)	Óleos Vegetais e Gordura Animal (mg/L)	Oxigênio Dissolvido (mg/L)	pH	Sólidos Sedimentáveis (mL/L)	Sólido Total Dissolvido Seco a 104°C	Temp. Amostra (°C)
Dezembro 06/12/2017	360,0	11,81	119,0	4,10	Ausente	45,47	45,89	----	----	----	4,96	7,07	<0,10	681	27,5
Dezembro 21/12/2017	120,0	8,01	53,0	3,05	Ausente	22,17	22,24	13,0	<1,0	13,0	5,44	7,06	<0,10	334,0	27,4
CONAMA nº 430 de 13/05/2011 Seção III			120 mg/L ou 60% Eficiência	----	----	----	----	≤ 100 mg/L	----	----	----	5,0 - 9,0	≤ 1,0 mL/L	----	≤ 40 Celcius
Fatma Lei 14.675 de 14.04.2009 artigo 177			60 mg/L ou 80% Eficiência	4,0 ou 75% Remoção	----	----	----	----	----	≤ 30,0 mg/L	----	6,0 - 9,0	----	----	----

Tabela 03

Parâmetros em "**VERMELHO**" Fora do limite Permitido para uma das duas legislações ou para ambas

5 - Parecer Técnico Dezembro de 2017

- **ETE Prófipo** na amostragem do dia 06/12/2017 teve todos os parâmetros dentro do limite permitido pelas legislações CONAMA nº 430 de 13/05/2011 Seção III Esgoto Sanitário e FATMA Lei 14.675 de 14.04.2009 artigo 177.

- **ETE Prófipo** na amostragem do dia 21/12/2017 teve todos os parâmetros dentro do limite permitido pelas legislações CONAMA nº 430 de 13/05/2011 Seção III Esgoto Sanitário e FATMA Lei 14.675 de 14.04.2009 artigo 177.

- **ETE Jarivatuba 01** na amostragem do dia 06/12/2017 teve o parâmetro de **(D.B.O)** fora do limite permitido pela legislação FATMA Lei 14.675 de 14.04.2009 artigo 177.

- **ETE Jarivatuba 01** na amostragem do dia 21/12/2017 teve os parâmetros de **(D.B.O, Fósforo)** fora do limite permitido pela legislação FATMA Lei 14.675 de 14.04.2009 artigo 177.

- **ETE Jarivatuba 02** na amostragem do dia 06/12/2017 teve o parâmetro de **(D.B.O)** fora do limite permitido pela legislação FATMA Lei 14.675 de 14.04.2009 artigo 177.

- **ETE Jarivatuba 02** na amostragem do dia 21/12/2017 teve os parâmetros de **(D.B.O, Fósforo)** fora do limite permitido pela legislação FATMA Lei 14.675 de 14.04.2009 artigo 177.

- **ETE Morro do Amaral** teve o parâmetro de **(D.B.O)** fora do limite permitido pela legislação FATMA Lei 14.675 de 14.04.2009 artigo 177.

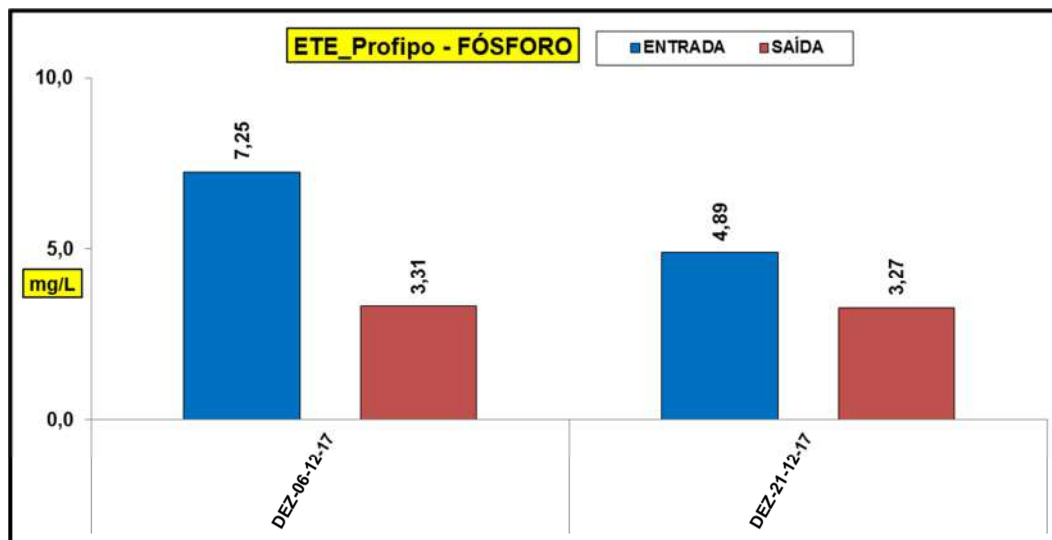
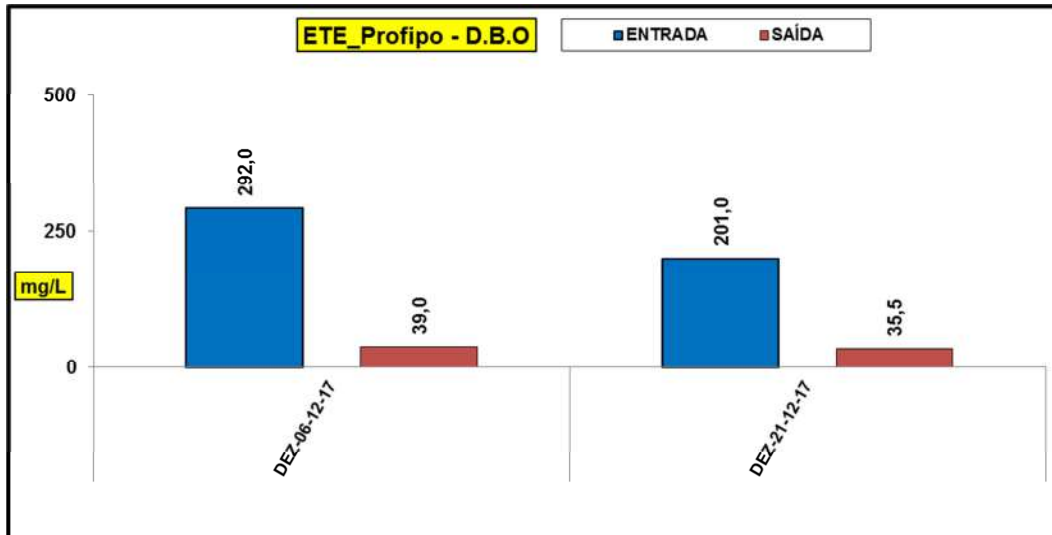
- **ETE Morro do Amaral** na amostragem do dia 21/12/2017 teve o parâmetro de **(pH)** fora do limite permitido pela legislação FATMA Lei 14.675 de 14.04.2009 artigo 177.

- **ETE Espinheiros** na amostragem do dia 06/12/2017 teve os parâmetros de **(D.B.O, Fósforo)** fora do limite permitido pela legislação FATMA Lei 14.675 de 14.04.2009 artigo 177.

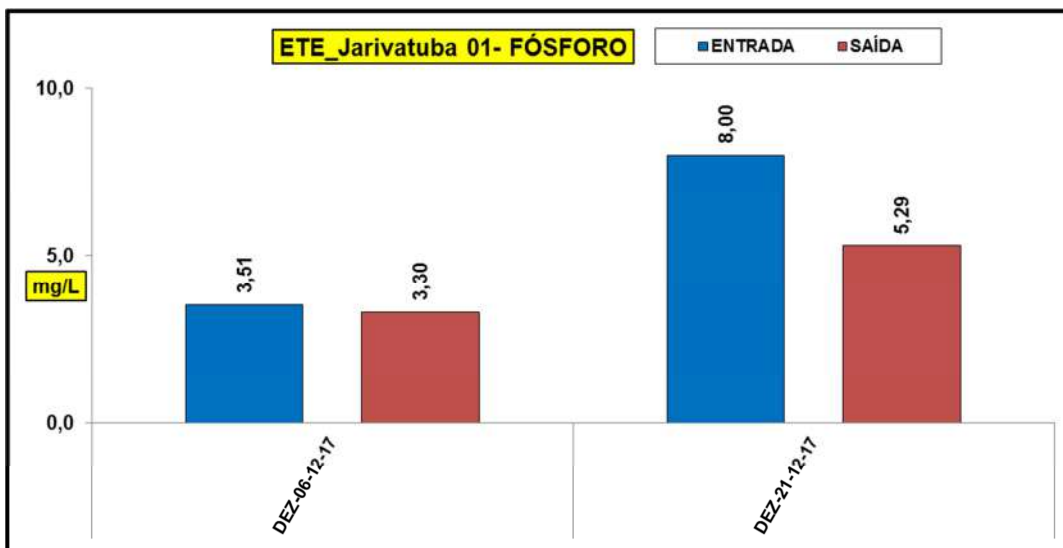
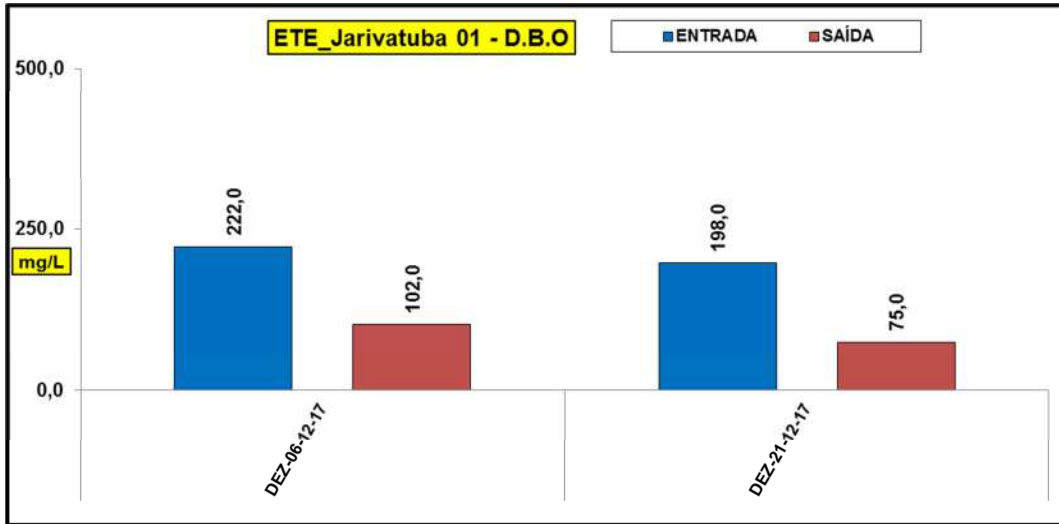
- **ETE Espinheiros** na amostragem do dia 21/12/2017 teve todos os parâmetros dentro do limite permitido pelas legislações CONAMA nº 430 de 13/05/2011 Seção III Esgoto Sanitário e FATMA Lei 14.675 de 14.04.2009 artigo 177.

6 - Comparativo dos Parâmetros (D.B.O e Fósforo) das ETEs Entrada e Saída

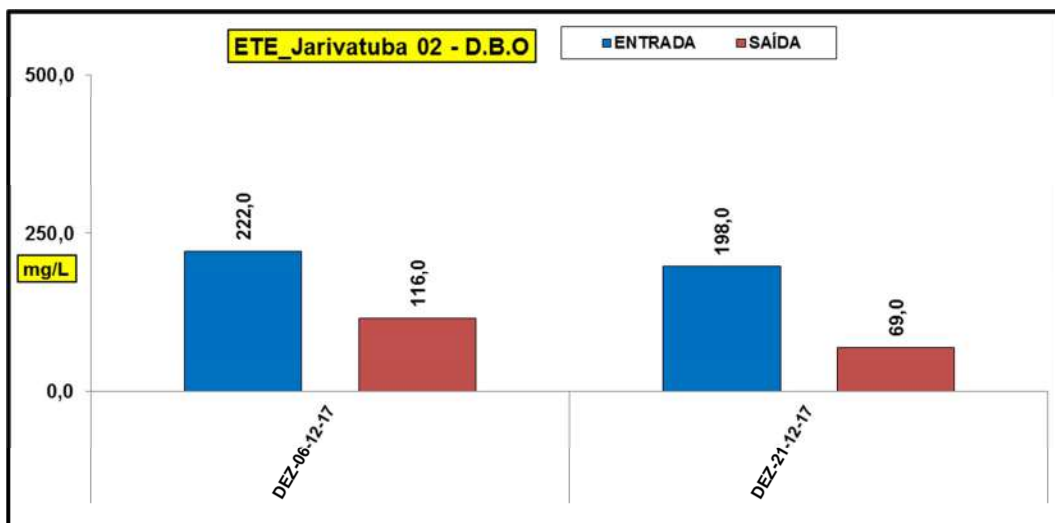
ETE – PROFIPO

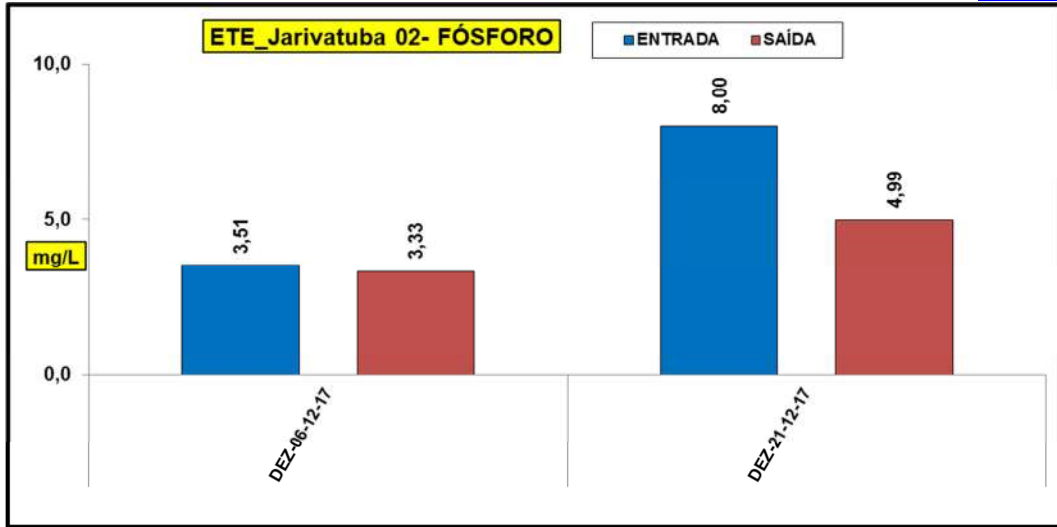


ETE - JARIVATUBA 01

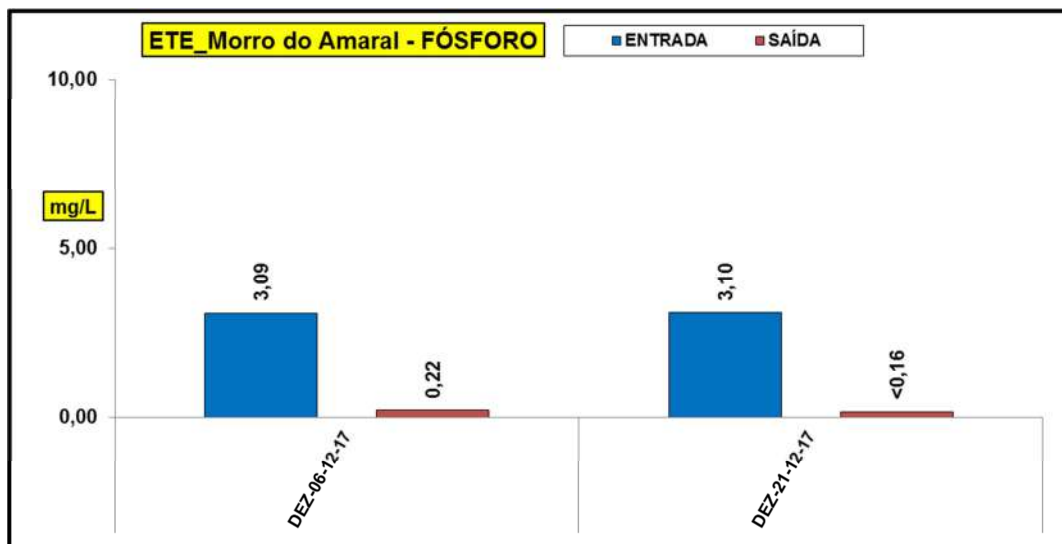
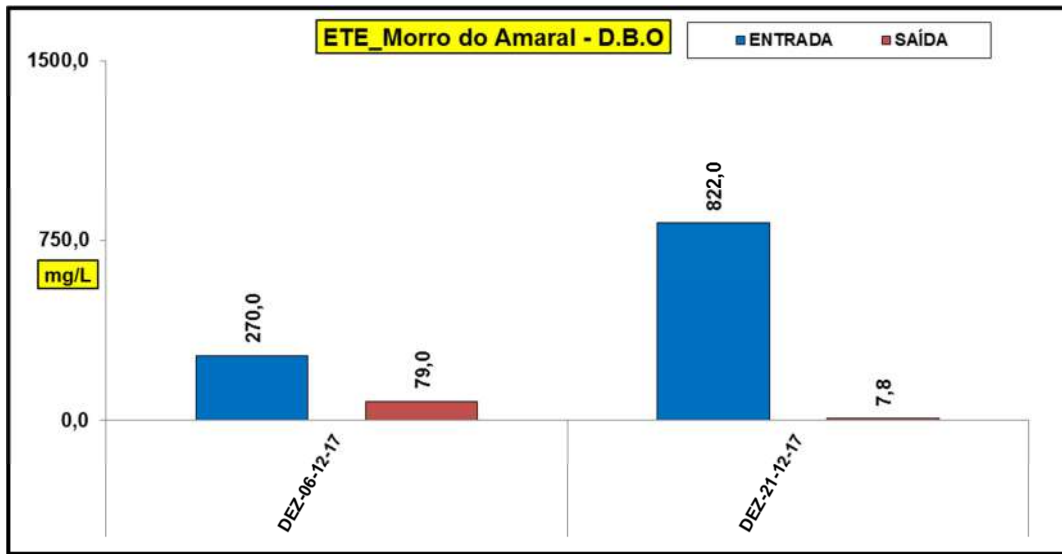


ETE - JARIVATUBA 02

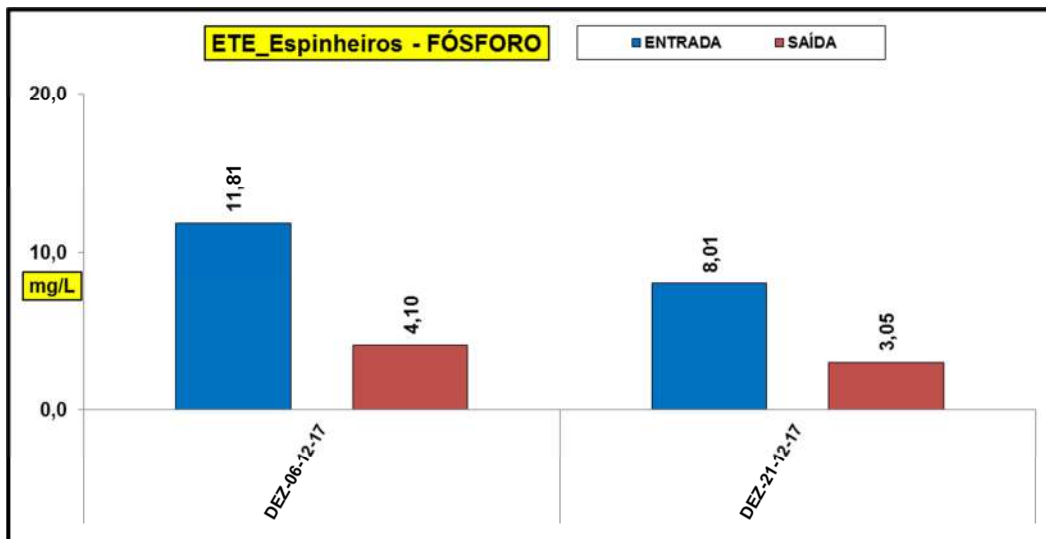
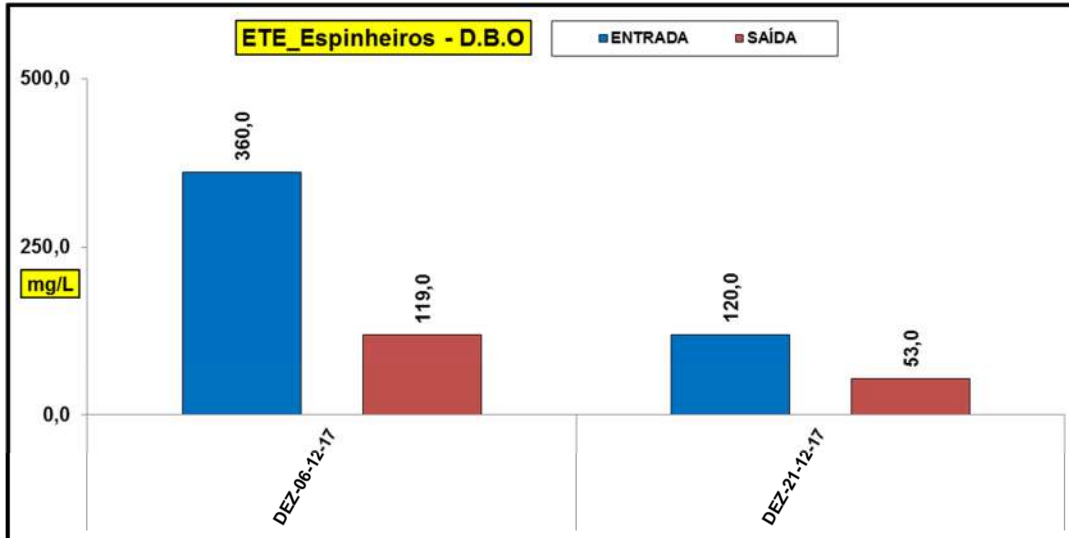




ETE – MORRO DO AMARAL



ETE – ESPINHEIROS



7 – Equipe Técnica

- 7.1 Simone Cassão de Freitas – Gerente da Qualidade.
- 7.2 Djan Porrua de Freitas – Gerente Técnico.
- 7.3 Gilson Kichler – Técnico em Química – Analista.
- 7.4 Maria Cristina Sampaio – Técnica em Saneamento - Analista Laboratório.
- 7.5 Cassiane Fátima dos Santos – Técnica em Meio Ambiente – Analista.
- 7.6 Olímpio Barbosa Júnior – Técnico em Saneamento – Amostragem.
- 7.7 Itamir Cassão – Técnico em Equipamentos – manutenção preventiva e corretiva.
- 7.8 Maria Cleuza Santos – Técnica em Saneamento– Analista.
- 7.9 Thiago Felipe Cardoso - Auxiliar de Laboratório.
- 7.10 Handersen Eufrázio - Auxiliar de Laboratório.
- 7.11 Joice Pereira - Auxiliar de Laboratório.
- 7.12 Paloma Idalgo - Auxiliar de Laboratório.
- 7.13 Mariléia Pereira da Rosa – Serviços Gerais

8 – Anexos

8.1 – Registro Fotográfico 06.12.2017

Entrada ETE Profipo



Saída ETE Profipo



Entrada Jarivatuba



Saída Jarivatuba 01

Saída Jarivatuba 02



Entrada ETE Morro do Amaral

Saída ETE Morro do Amaral



Entrada ETE Espinheiros



Saída ETE Espinheiros



8.2 – Registro fotográfico 21.12.2017

ETE Profipo Entrada



ETE Profipo Saída



Entrada Jarivatuba



Saída Jarivatuba 01



Saída Jarivatuba 02



Entrada ETE Morro do Amaral



Saída ETE Morro do Amaral



Entrada ETE Espinheiros



Saída ETE Espinheiros



Djan Porrua de Freitas
Djan Porrua de Freitas
Responsável Técnico – CRQ 13400691

Simone Cassão de Freitas
Simone Cassão de Freitas
Supervisor da Qualidade – CRQ 13402493