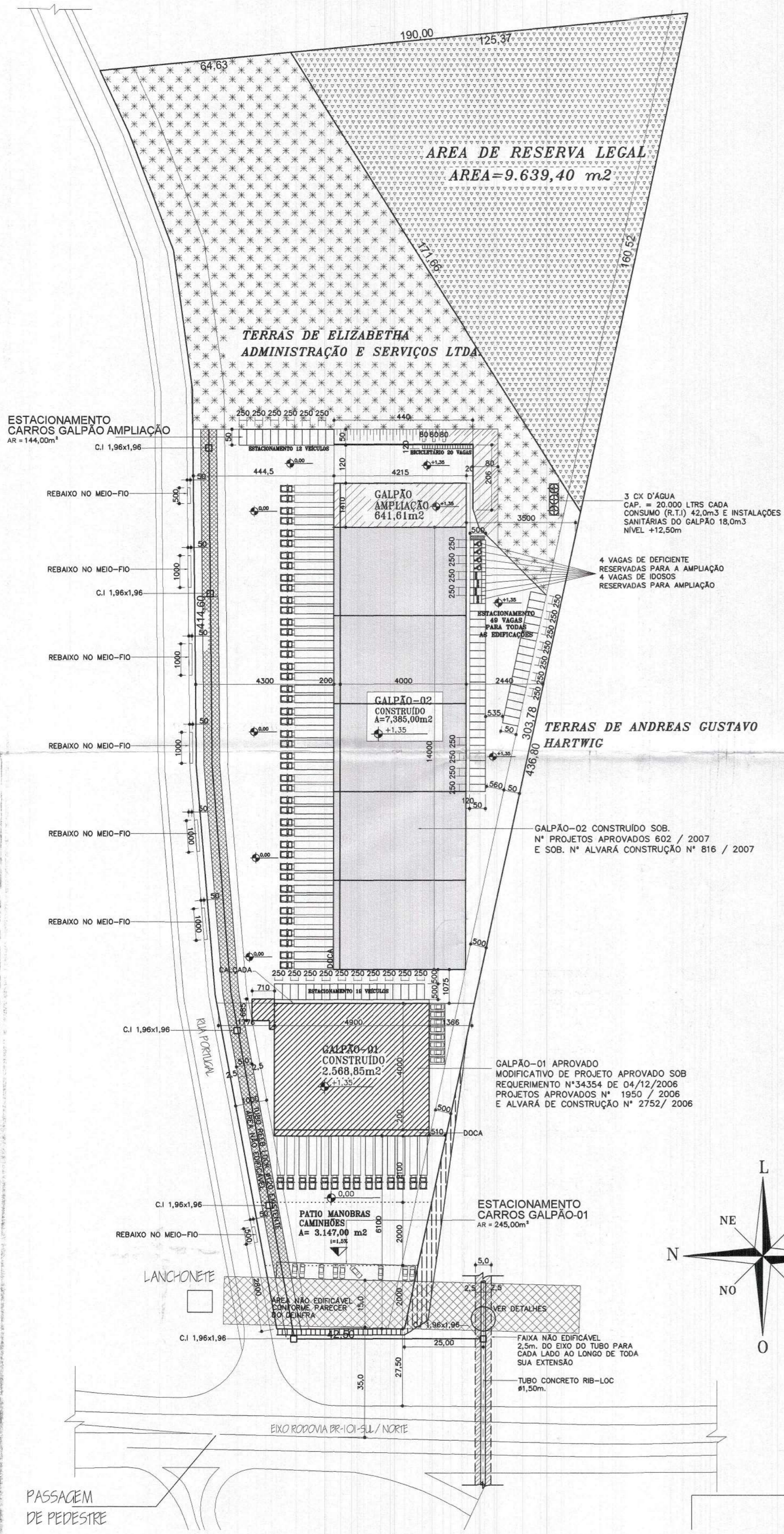


TERRAS DE ALBERT WOLFGRAN



ESTATÍSTICAS

INSCRIÇÃO IMOBILIÁRIA N° 13 00 33 19 5128 000
 USO GALPÃO: S5
 ZONA OCUPAÇÃO: ZPR1

ÁREAS:
 TERRENO 48.197,00m²
 TESTADAS DO TERRENO: BR-101 = 42,50m
 RUA PORTUGAL = 414,60m

GALPÃO-01 CONSTRUÍDO
 ÁREA CONSTRUÍDA GALPÃO-01 = 1.986,36m²
 ÁREA CONSTRUÍDA MEZANINO = 261,69m²
 ÁREA CONSTRUÍDA ALPENDRES = 272,00m²
 ÁREA TOTAL GALPÃO-01 = 2.520,00m²

GALPÃO-02 Á CONSTRUIR
 ÁREA Á CONSTRUIR TERREO GALPÃO-02 C/ DOCA = 5.880,00m²
 ÁREA Á CONSTRUIR MEZANINO = 700,00m²
 ÁREA Á CONSTRUIR ALPENDRE FRONTAL = 700,00m²
 ÁREA Á CONSTRUIR ALPENDRE FUNDOS = 105,00m²
 ÁREA ACRESCENTADA ÁREAS FESTAS = 48,80m²
 ÁREA TOTAL Á CONSTRUIR = 7.433,80m²
 ÁREA TOTAL Á CONSTRUIR GALPÃO 01 E 02 = 9.953,80m²

GALPÃO-02 AMPLIAÇÃO
 ÁREA Á CONSTRUIR TERREO GALPÃO Á AMPLIAR = 567,11m²
 ÁREA Á CONSTRUIR MEZANINO = 74,50m²
 ÁREA TOTAL Á CONSTRUIR = 641,61m²

TAXA DE OCUPAÇÃO 21,98%

DIREITO AUTORAIS SOBRE O PROJETO RESERVADOS NA FORMA DA LEI (5988 / 73)



FraGon Engenharia Ltda.

Rua 25 DE JULHO, 134 - Itoupava Norte - Blumenau/SC - CEP-89053-000
 CREA/SC 41332-0 - CGC 00.765.272/0001-82 - I.M. 54.592-9
 e-mail: fragoneng@terra.com.br
 FONE / FAX : (47) 339-3127 CEL. 9982 - 2536

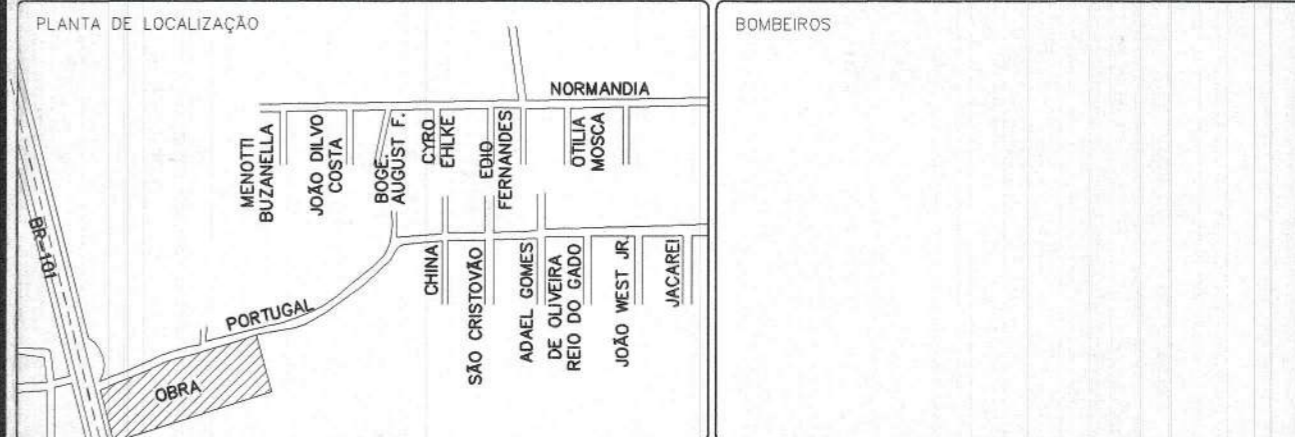
PROJETO ARQUITETÔNICO

CLIENTE
ELIZABETHA ADM. E SERV. LTDA
 BR-101 ESQUINA C/ RUA PORTUGAL BAIRRO PROFÍPO- JOINVILLE-SC

OBRA
GALPÃO COMERCIAL 01 PAVTO. PRÉ-MOLDADOS EM ALVENARIA
 BR-101 ESQUINA C/ RUA PORTUGAL BAIRRO PROFÍPO- JOINVILLE-SC

RESPONSÁVEL TÉCNICO
Engº Civil Elear Franzmann CREA-Nº 32.655-4

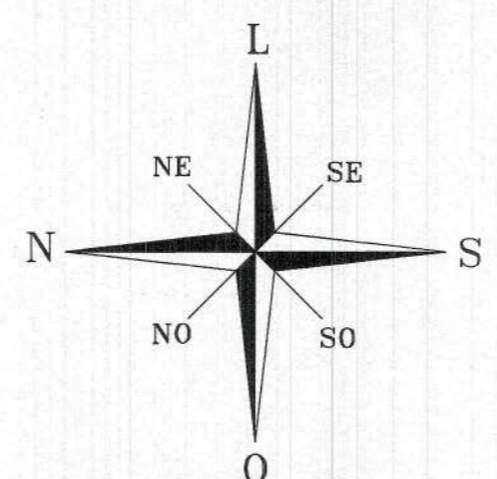
EXECUÇÃO	ÁREA	DATA	FOLHA
PLANTA DE SITUAÇÃO E IMPLANTAÇÃO E LOCALIZAÇÃO	641,41m²	16/09/2013	01 / 02
	NÚMERO	ESCALA	
	090/2013	1/1000	
	NOME DO ARQUIVO	DESENHISTA	
	Sit-64	ROGER RAFAEL	



PROJETO ARQUITETÔNICO E RESPONSABILIDADE TÉCNICO

PREFEITURA
 PREFEITURA MUNICIPAL DE JOINVILLE
 SECRETARIA DO MEIO AMBIENTE
 PROJETO Nº 46-15
 EM CONFORMIDADE COM O E.I. DE USO E OCUPAÇÃO DO SOLO EM VIGOR.
 APROVAÇÃO DE PROJETOS

PROPRIETÁRIO
 Assinatura Proprietário



PLANTA DE SITUAÇÃO E IMPLANTAÇÃO
 ESCALA: 1/1000

POSTO DE COMBUSTÍVEL