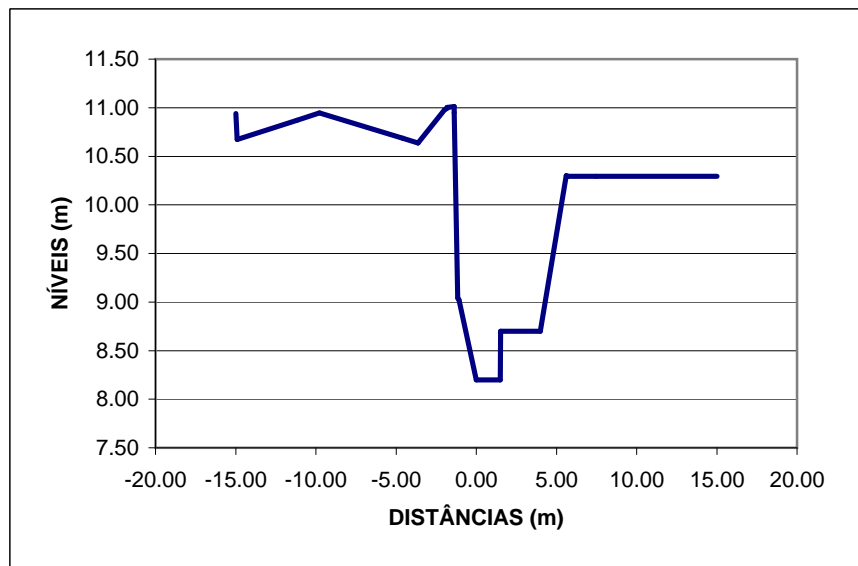


SEÇÃO 1000

Distâncias (m)	Níveis (m)
-15.00	10.94
-14.90	10.67
-11.19	10.87
-9.78	10.95
-4.58	10.69
-3.62	10.64
-1.97	10.98
-1.84	10.99
-1.82	11.00
-1.81	11.00
-1.38	11.01
-1.38	10.95
-1.17	9.04
-1.08	9.02
0.00	8.20
1.50	8.20
1.51	8.70
4.00	8.70
5.60	10.30
5.73	10.30
7.47	10.30
15.00	10.30

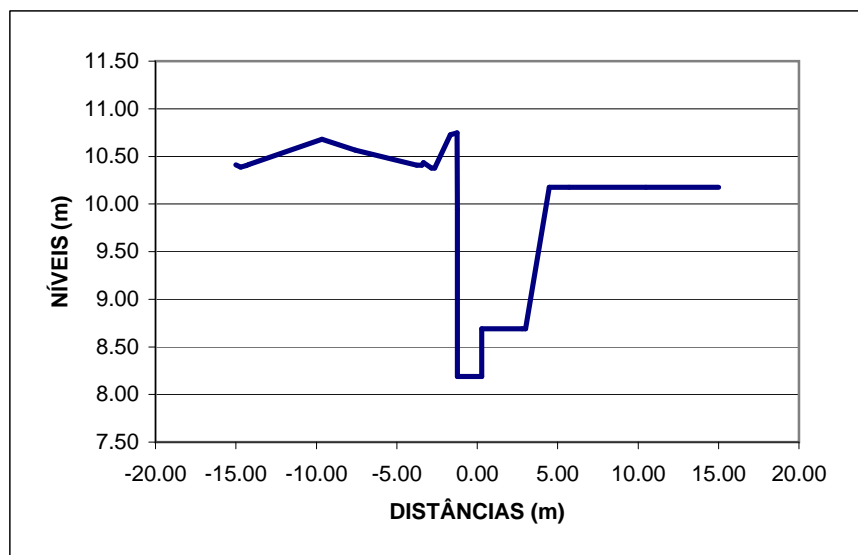


Coeficiente de Manning		
ME	Fundo	MD
0.02	0.03	0.03

Distância a Seção de Jusante
22.17 m

SEÇÃO 995

Distâncias (m)	Níveis (m)
-15.00	10.41
-14.71	10.39
-14.35	10.41
-14.20	10.41
-9.66	10.68
-7.58	10.57
-3.75	10.41
-3.45	10.41
-3.34	10.43
-2.85	10.38
-2.64	10.38
-1.68	10.73
-1.25	10.75
-1.24	9.94
-1.23	8.19
0.27	8.19
0.28	8.69
2.80	8.69
3.00	8.69
4.48	10.17
5.71	10.17
10.49	10.17
15.00	10.17

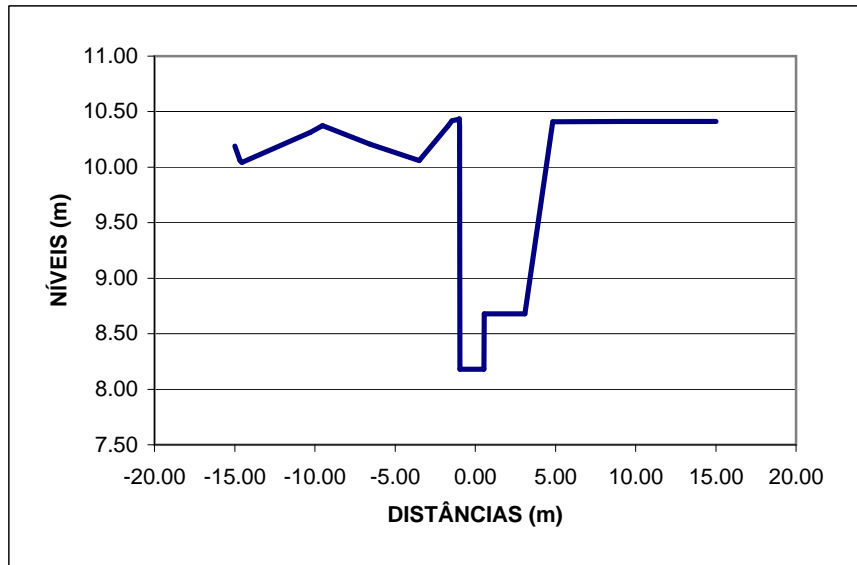


Coeficiente de Manning		
ME	Fundo	MD
0.02	0.03	0.03

Distância a Seção de Jusante
27.57

SEÇÃO 990

Distâncias (m)	Níveis (m)
-15.00	10.19
-14.68	10.06
-14.56	10.04
-10.27	10.31
-9.51	10.37
-6.56	10.21
-3.68	10.07
-3.49	10.06
-1.70	10.37
-1.46	10.42
-1.01	10.43
-0.99	10.43
-0.99	10.37
-0.97	10.20
-0.96	8.18
0.54	8.18
0.55	8.68
3.10	8.68
4.83	10.41
9.39	10.41
13.41	10.41
13.91	10.41
15.00	10.41

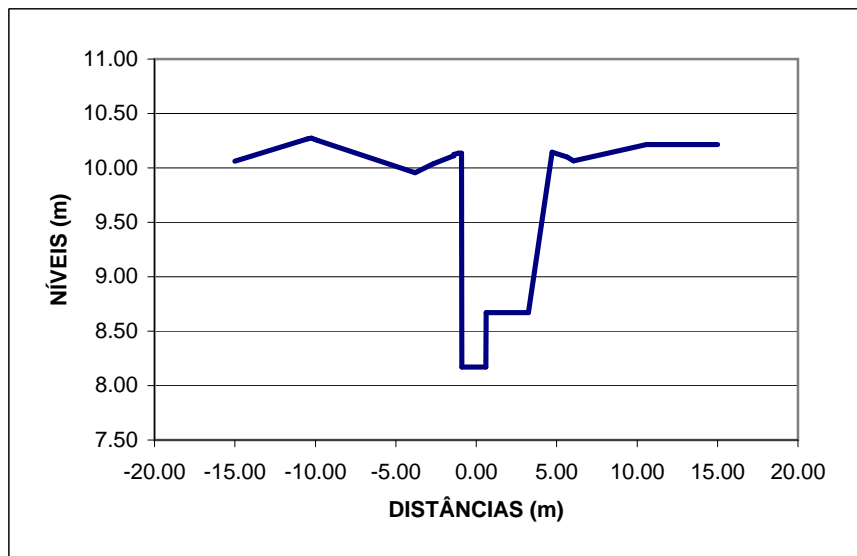


Coeficiente de Manning		
ME	Fundo	MD
0.02	0.03	0.03

Distância a Seção de Jusante
16.79 m

SEÇÃO 988

Distâncias (m)	Níveis (m)
-15.00	10.06
-10.47	10.27
-10.24	10.27
-10.04	10.26
-9.87	10.25
-3.80	9.96
-2.67	10.04
-1.40	10.11
-1.39	10.12
-1.12	10.14
-0.92	10.14
-0.90	8.17
0.60	8.17
0.61	8.67
3.25	8.67
4.72	10.14
5.65	10.10
6.04	10.07
10.59	10.21
15.00	10.21

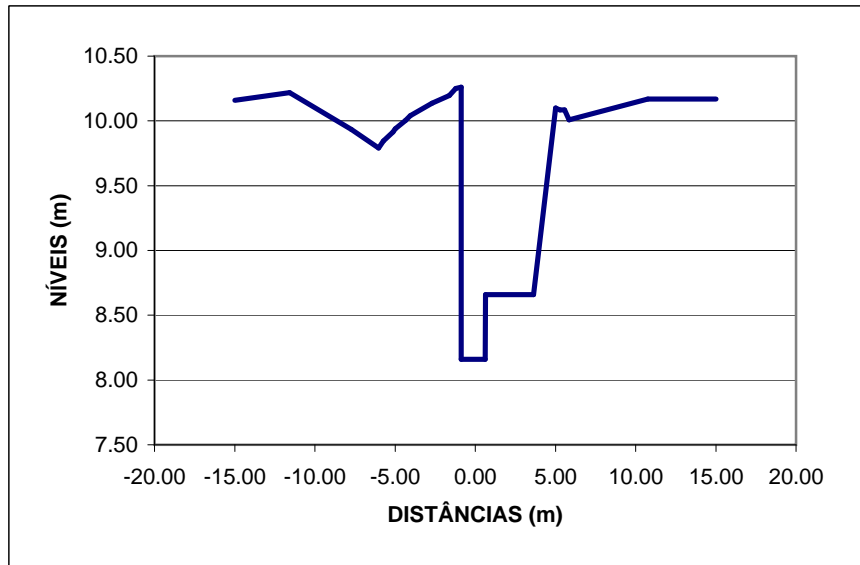


Coeficiente de Manning		
ME	Fundo	MD
0.02	0.03	0.03

Distância a Seção de Jusante
19.04 m

SEÇÃO 986

Distâncias (m)	Níveis (m)
-15.00	10.16
-11.58	10.22
-7.73	9.93
-6.02	9.79
-5.74	9.85
-5.13	9.91
-4.99	9.94
-4.35	10.00
-4.05	10.04
-2.69	10.14
-1.62	10.20
-1.21	10.25
-0.88	10.26
-0.88	8.16
0.62	8.16
0.63	8.66
3.63	8.66
5.00	10.10
5.26	10.09
5.57	10.09
5.85	10.01
10.76	10.17
15	10.168

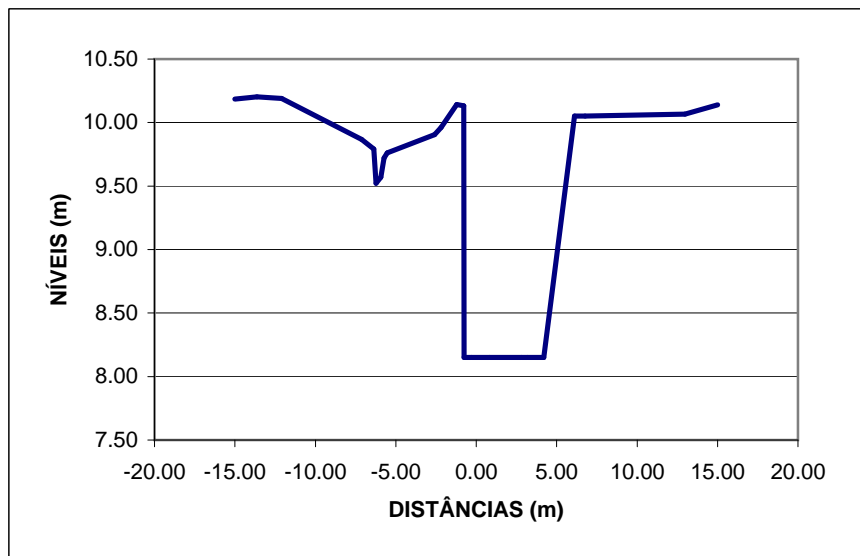


Coeficiente de Manning		
ME	Fundo	MD
0.02	0.03	0.03

Distância a Seção de Jusante
12.99 m

SEÇÃO 982

Distâncias (m)	Níveis (m)
-15.00	10.19
-13.64	10.20
-12.10	10.19
-7.13	9.87
-6.37	9.79
-6.23	9.52
-5.93	9.57
-5.73	9.72
-5.53	9.76
-2.59	9.91
-2.19	9.96
-1.22	10.14
-0.77	10.13
-0.75	8.15
-0.30	8.15
0.81	8.15
2.81	8.15
3.21	8.15
4.20	8.15
6.10	10.05
6.77	10.05
12.98	10.07
15.00	10.14

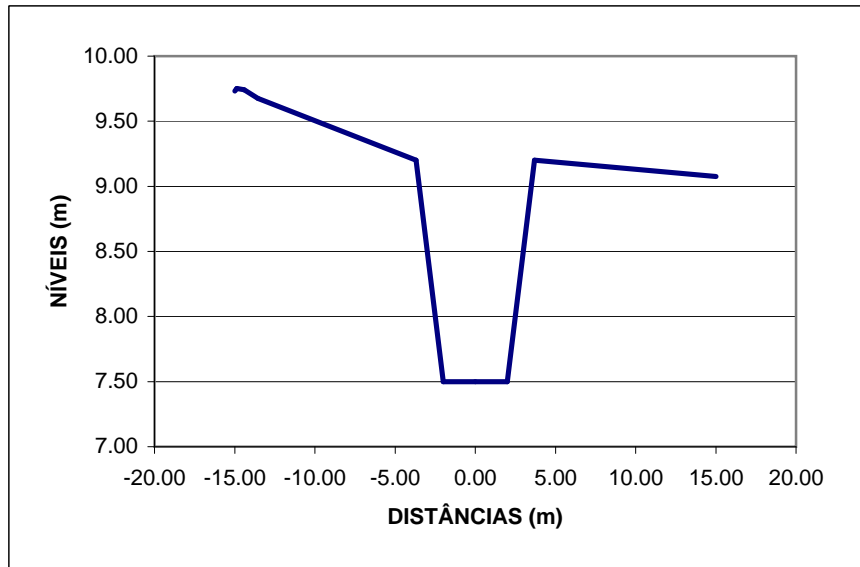


Coeficiente de Manning		
ME	Fundo	MD
0.02	0.03	0.03

Distância a Seção de Jusante
114.00 m

SEÇÃO 956

Distancias (m)	Níveis (m)
-15.00	9.73
-14.86	9.75
-14.41	9.74
-13.56	9.68
-3.70	9.20
-2.00	7.50
0.00	7.50
2.00	7.50
3.70	9.20
15.00	9.08

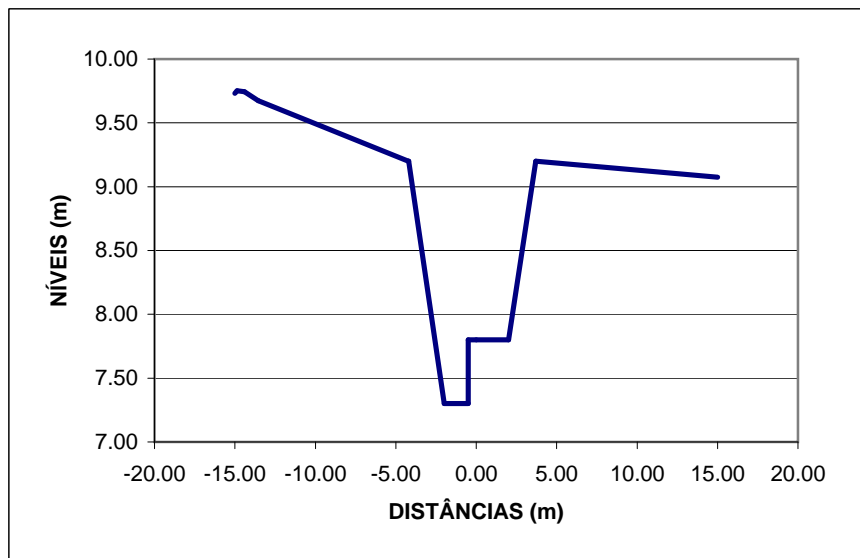


Coeficiente de Manning		
ME	Fundo	MD
0.03	0.03	0.03

Distância a Seção de Jusante
5.00 m

SEÇÃO 955

Distâncias (m)	Níveis (m)
-15.00	9.73
-14.86	9.75
-14.41	9.74
-13.56	9.68
-4.21	9.20
-4.20	9.20
-2.00	7.30
-0.50	7.30
-0.49	7.80
0.00	7.80
2.00	7.80
3.70	9.20
15.00	9.08

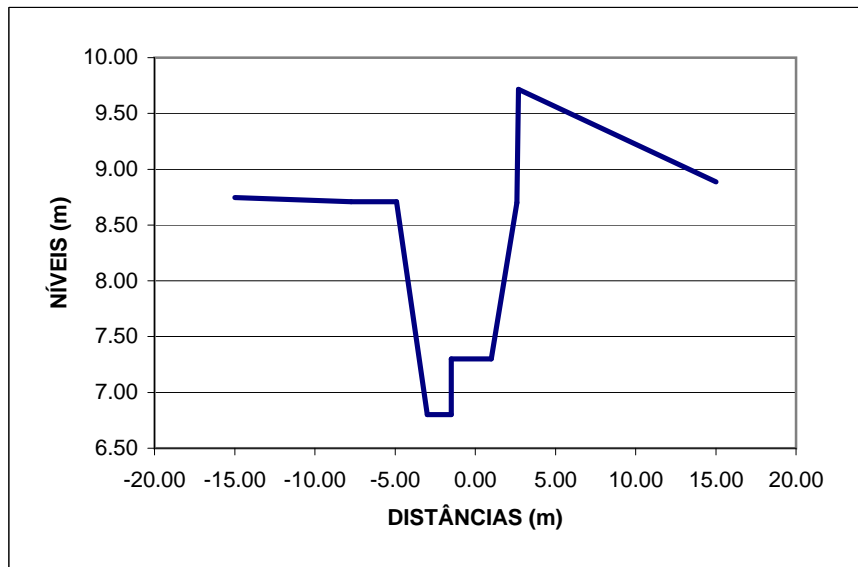


Coeficiente de Manning		
ME	Fundo	MD
0.03	0.03	0.03

Distância a Seção de Jusante
77.00 m

SEÇÃO 943

Distâncias (m)	Níveis (m)
-15.00	8.75
-7.75	8.71
-4.91	8.71
-3.00	6.80
-1.50	6.80
-1.49	7.30
1.00	7.30
2.60	8.70
2.70	9.72
15.00	8.89

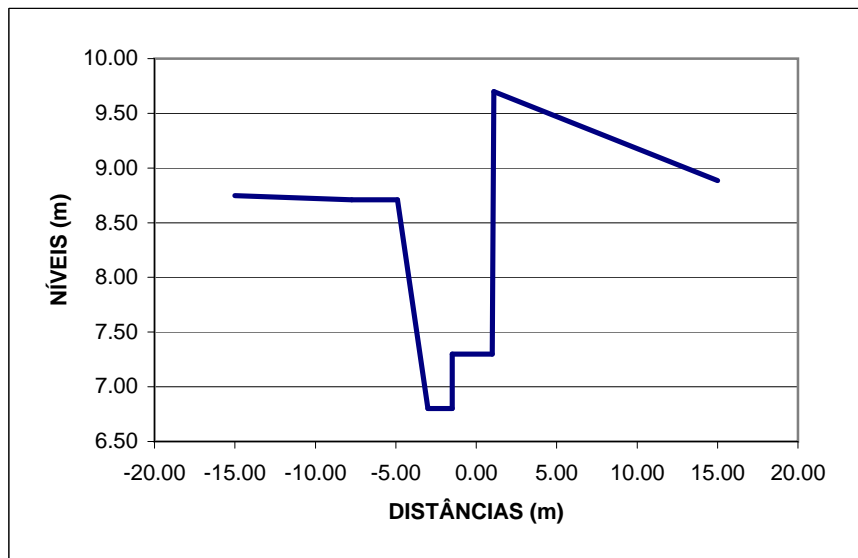


Coeficiente de Manning		
ME	Fundo	MD
0.02	0.03	0.02

Distância a Seção de Jusante
1.00 m

SEÇÃO 942

Distâncias (m)	Níveis (m)
-15.00	8.75
-7.75	8.71
-4.90	8.71
-3.00	6.80
-1.50	6.80
-1.49	7.30
1.00	7.30
1.10	9.70
15.00	8.89

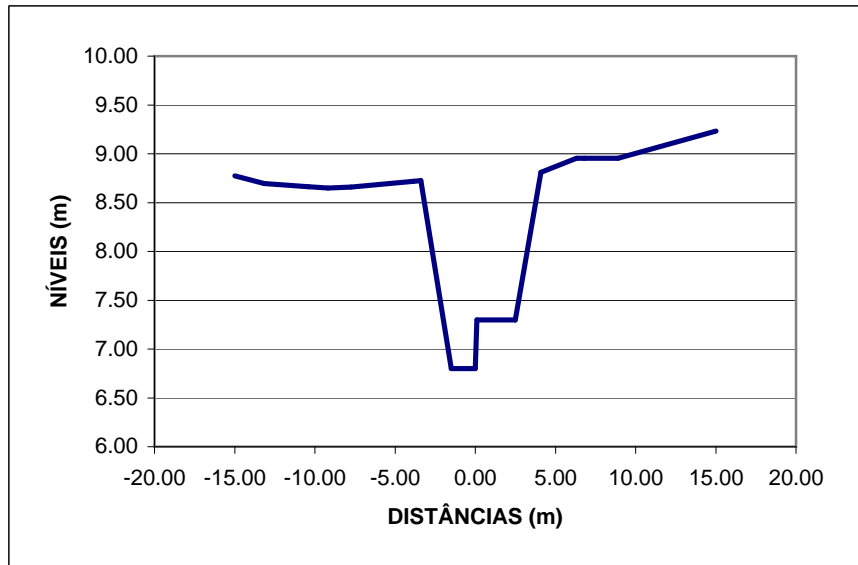


Coeficiente de Manning		
ME	Fundo	MD
0.02	0.03	0.02

Distância a Seção de Jusante
20.10 m

SEÇÃO 936

Distâncias (m)	Níveis (m)
-15.00	8.78
-13.16	8.70
-10.38	8.66
-9.18	8.65
-7.75	8.66
-3.85	8.72
-3.41	8.72
-3.40	8.72
-1.50	6.80
0.00	6.80
0.10	7.30
2.50	7.30
4.10	8.81
6.30	8.95
6.80	8.95
8.90	8.95
15.00	9.23

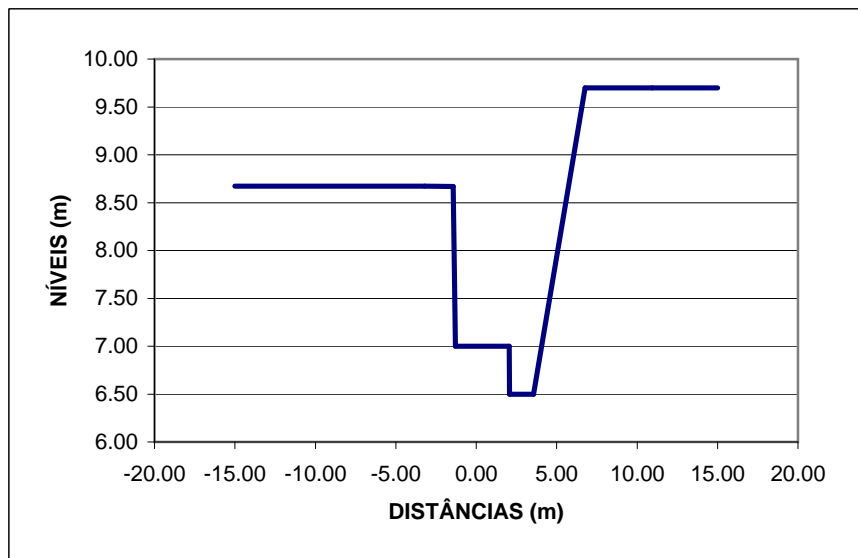


Coeficiente de Manning		
ME	Fundo	MD
0.03	0.03	0.03

Distância a Seção de Jusante
20.46 m

SEÇÃO 933

Distâncias (m)	Níveis (m)
-15.00	8.67
-3.20	8.67
-1.44	8.67
-1.30	7.00
2.05	7.00
2.06	6.50
3.56	6.50
6.76	9.70
10.95	9.70
15.00	9.70

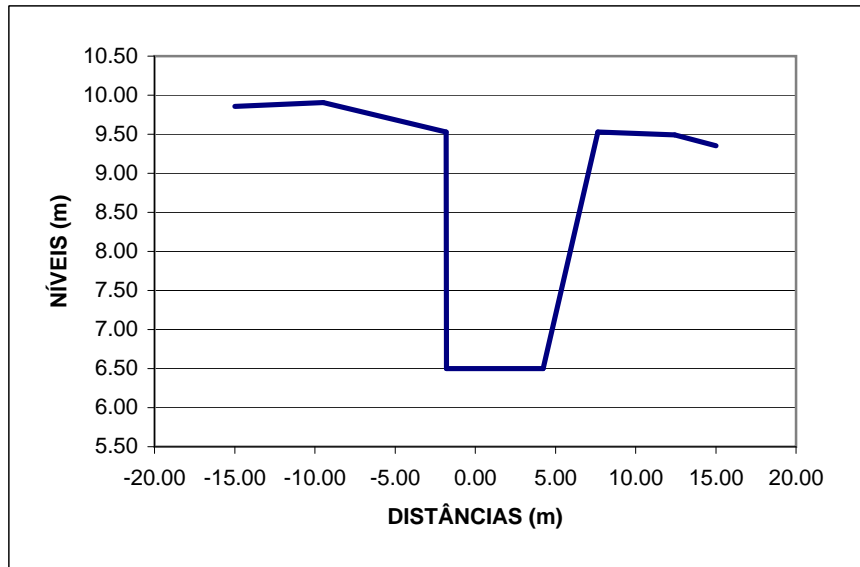


Coeficiente de Manning		
ME	Fundo	MD
0.02	0.03	0.03

Distância a Seção de Jusante
23.57 m

SEÇÃO 930

Distâncias (m)	Níveis (m)
-15.00	9.86
-9.49	9.91
-1.81	9.53
-1.80	6.50
4.24	6.50
7.64	9.53
12.44	9.49
15.00	9.35

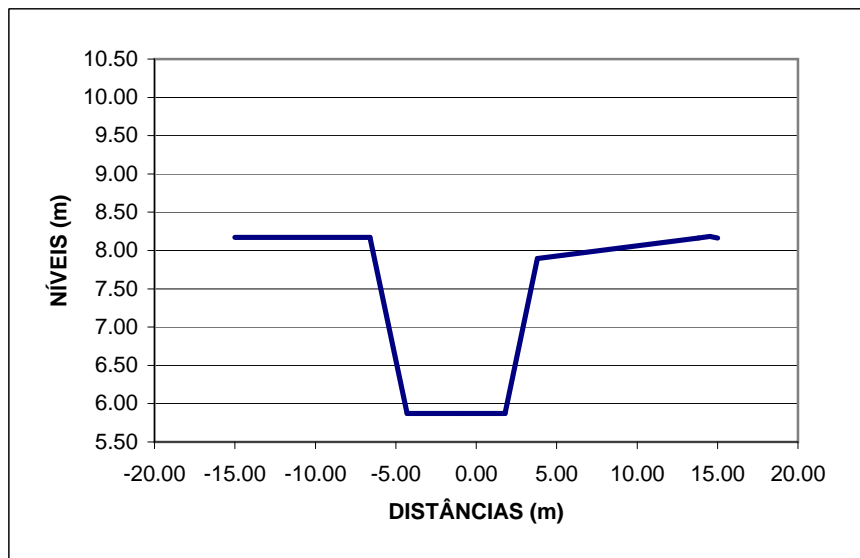


Coeficiente de Manning		
ME	Fundo	MD
0.02	0.03	0.03

Distância a Seção de Jusante
203.30 m

SEÇÃO 888

Distâncias (m)	Níveis (m)
-15.00	8.17
-6.60	8.17
-4.30	5.87
-0.99	5.87
-0.90	5.87
0.20	5.87
0.46	5.87
1.80	5.87
3.81	7.90
13.82	8.16
14.52	8.18
15.00	8.16

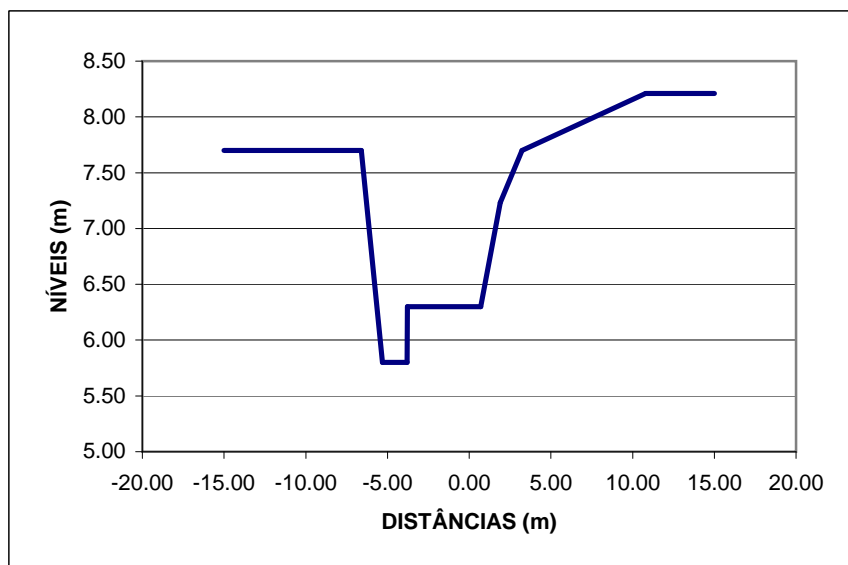


Coeficiente de Manning		
ME	Fundo	MD
0.03	0.03	0.03

Distância a Seção de Jusante
23.13 m

SEÇÃO 885

Distâncias (m)	Níveis (m)
-15.00	7.70
-6.60	7.70
-5.30	5.80
-3.80	5.80
-3.79	6.30
0.70	6.30
1.90	7.23
3.23	7.70
10.80	8.21
15.00	8.21

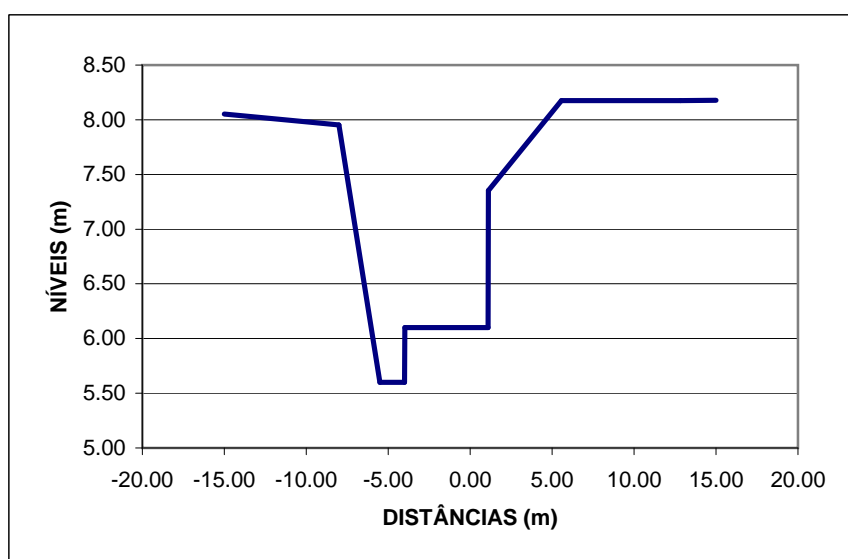


Coeficiente de Manning		
ME	Fundo	MD
0.03	0.03	0.03

Distância a Seção de Jusante
20.73 m

SEÇÃO 880

Distâncias (m)	Níveis (m)
-15.00	8.05
-8.00	7.95
-5.50	5.60
-4.00	5.60
-3.99	6.10
1.10	6.10
1.12	7.35
5.56	8.17
12.84	8.18
15.00	8.18

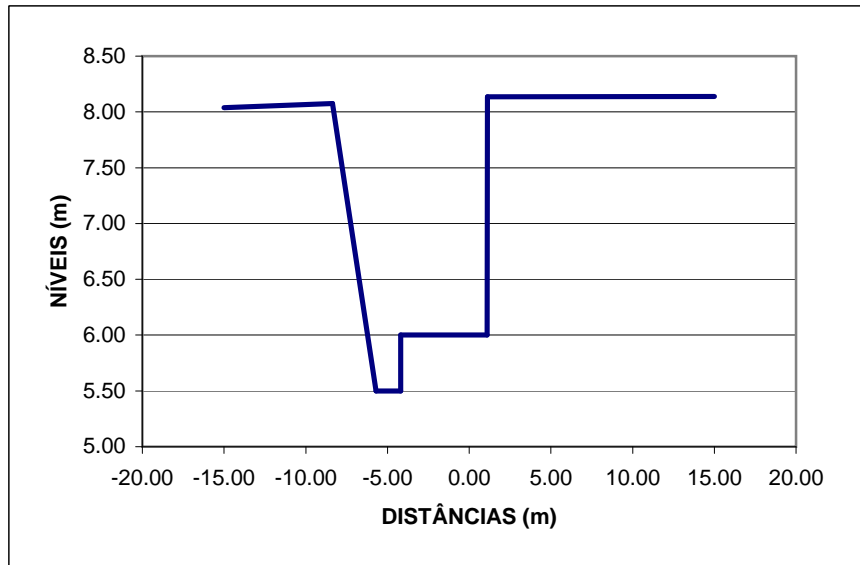


Coeficiente de Manning		
ME	Fundo	MD
0.03	0.03	0.02

Distância a Seção de Jusante
5.76 m

SEÇÃO 879

Distâncias (m)	Níveis (m)
-15.00	8.04
-8.37	8.07
-5.70	5.50
-4.20	5.50
-4.19	6.00
1.10	6.00
1.12	8.14
15.00	8.14

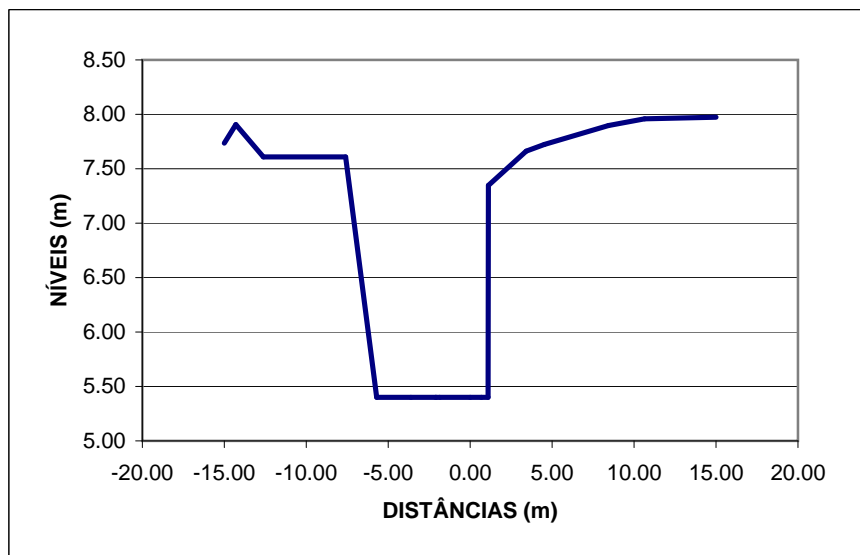


Coeficiente de Manning		
ME	Fundo	MD
0.03	0.03	0.02

Distância a Seção de Jusante
25.00 m

SEÇÃO 873

Distâncias (m)	Níveis (m)
-15.00	7.73
-14.30	7.91
-12.62	7.61
-7.60	7.61
-5.70	5.40
-3.61	5.40
-2.10	5.40
-2.08	5.40
-1.85	5.40
0.00	5.40
0.68	5.40
1.10	5.40
1.12	7.35
3.41	7.66
4.53	7.72
8.43	7.90
10.64	7.96
15.00	7.98

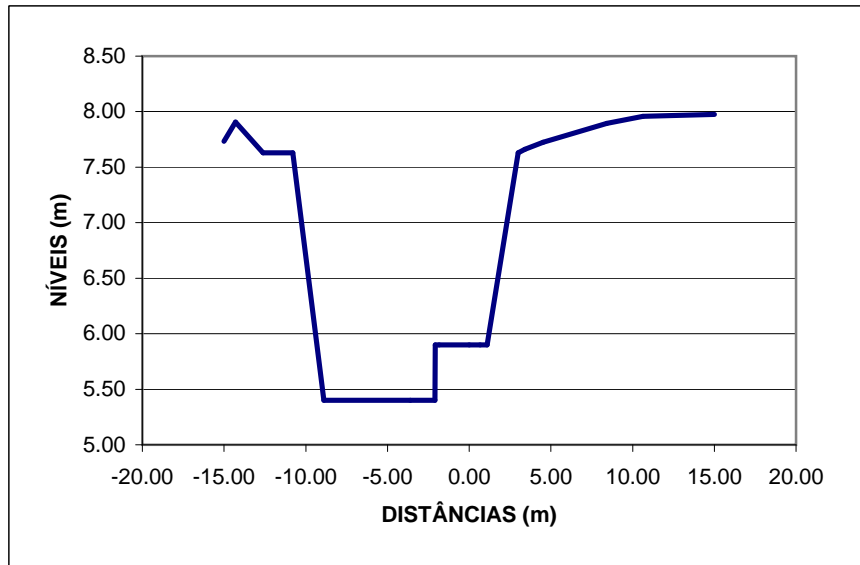


Coeficiente de Manning		
ME	Fundo	MD
0.03	0.03	0.02

Distância a Seção de Jusante
5.00 m

SEÇÃO 872

Distâncias (m)	Níveis (m)
-15.00	7.73
-14.30	7.91
-12.62	7.63
-10.80	7.63
-8.90	5.40
-3.61	5.40
-2.10	5.40
-2.08	5.90
-1.85	5.90
0.00	5.90
0.68	5.90
1.10	5.90
3.00	7.63
3.41	7.66
4.53	7.72
8.43	7.90
10.64	7.96
15.00	7.98

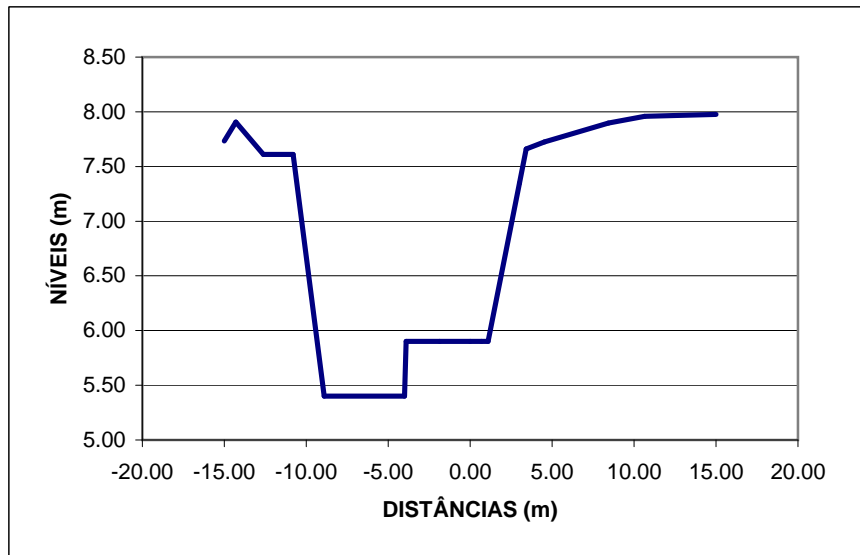


Coeficiente de Manning		
ME	Fundo	MD
0.03	0.03	0.02

Distância a Seção de Jusante
1.00 m

SEÇÃO 871

Distâncias (m)	Níveis (m)
-15.00	7.73
-14.30	7.91
-12.62	7.61
-10.80	7.61
-8.90	5.40
-4.00	5.40
-3.90	5.90
-1.85	5.90
0.00	5.90
0.68	5.90
1.10	5.90
3.00	7.35
3.41	7.66
4.53	7.72
8.43	7.90
10.64	7.96
15.00	7.98

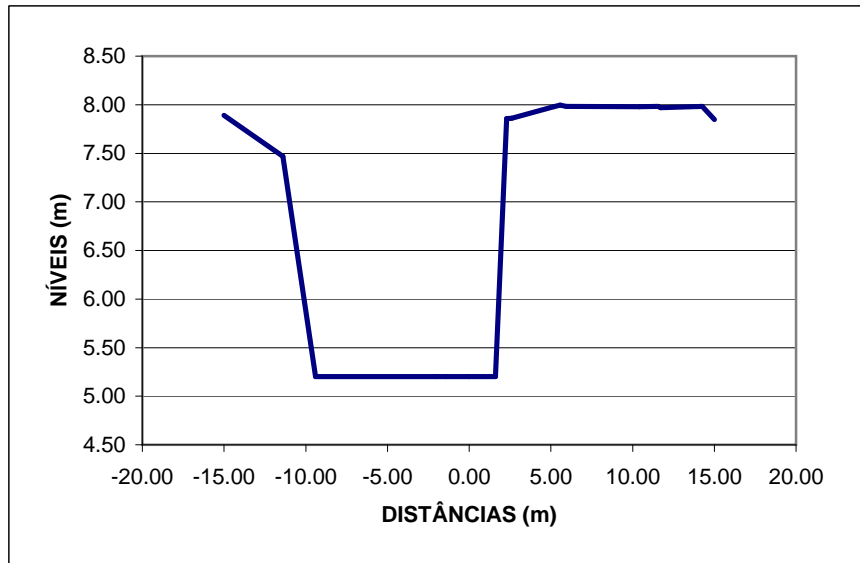


Coeficiente de Manning		
ME	Fundo	MD
0.03	0.03	0.02

Distância a Seção de Jusante
331.00 m

SEÇÃO 818

Distancias (m)	Níveis (m)
-15.00	7.89
-11.40	7.47
-9.40	5.20
-2.05	5.20
-1.93	5.20
-1.44	5.20
-1.42	5.20
-0.03	5.20
0.00	5.20
0.52	5.20
1.60	5.20
2.30	7.86
2.36	7.86
2.61	7.86
5.17	7.98
5.56	8.00
5.93	7.98
10.40	7.98
11.56	7.98
11.71	7.97
14.26	7.98
15.00	7.85

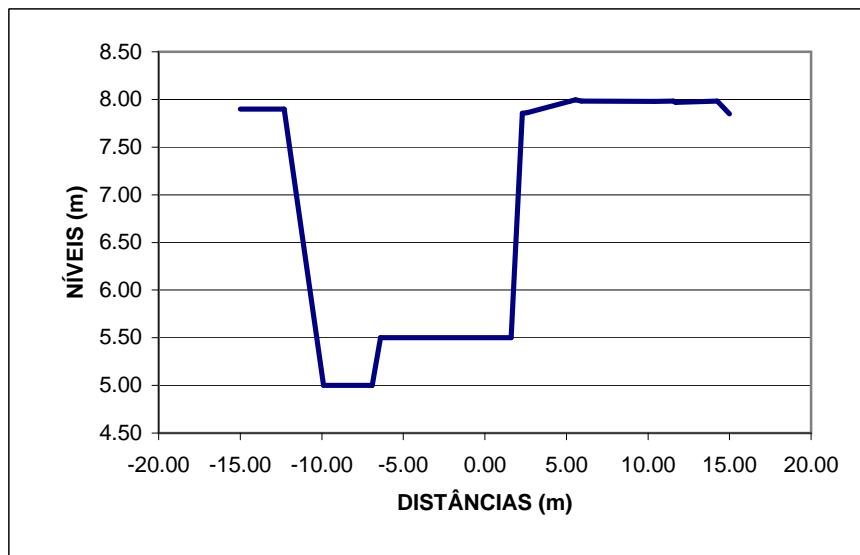


Coeficiente de Manning		
ME	Fundo	MD
0.03	0.03	0.02

Distância a Seção de Jusante
5.80 m

SEÇÃO 817

Distâncias (m)	Níveis (m)
-15.00	7.90
-12.30	7.90
-9.90	5.00
-6.90	5.00
-6.39	5.50
1.60	5.50
2.30	7.86
2.36	7.86
2.61	7.86
5.17	7.98
5.56	8.00
5.93	7.98
10.40	7.98
11.56	7.98
11.71	7.97
14.26	7.98
15.00	7.85

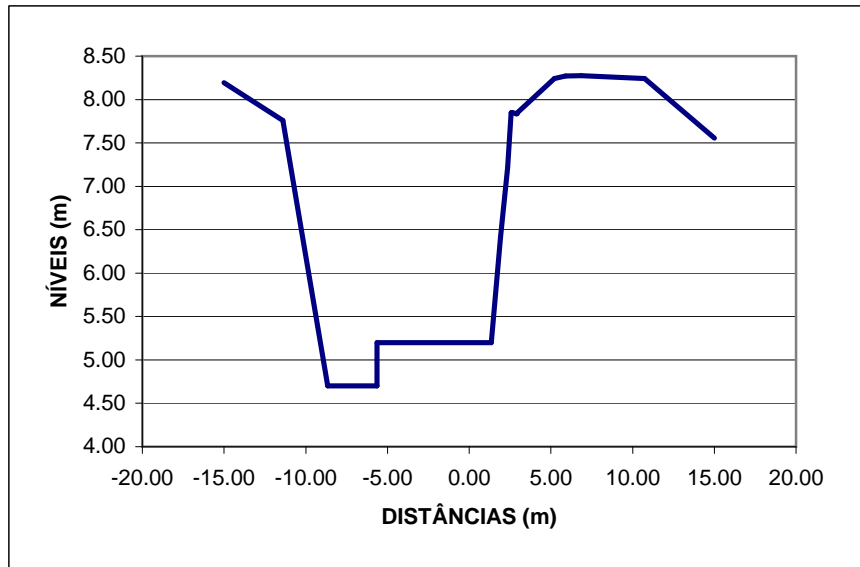


Coeficiente de Manning		
ME	Fundo	MD
0.03	0.03	0.02

Distância a Seção de Jusante
15.00 m

SEÇÃO 816

Distâncias (m)	Níveis (m)
-15.00	8.19
-11.41	7.76
-8.65	4.70
-5.65	4.70
-5.64	5.20
1.35	5.20
1.92	6.42
2.35	7.21
2.57	7.85
2.63	7.85
2.87	7.84
2.88	7.84
5.22	8.24
5.89	8.27
6.85	8.27
10.73	8.24
15.00	7.56

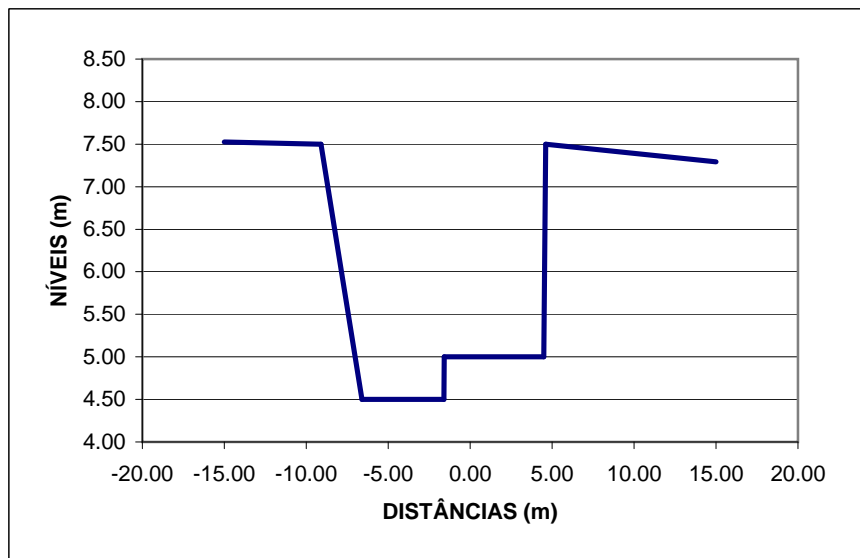


Coeficiente de Manning		
ME	Fundo	MD
0.03	0.03	0.02

Distância a Seção de Jusante
15.00 m

SEÇÃO 814

Distâncias (m)	Níveis (m)
-15.00	7.53
-9.10	7.50
-6.60	4.50
-1.60	4.50
-1.59	5.00
4.50	5.00
4.60	7.50
15.00	7.29

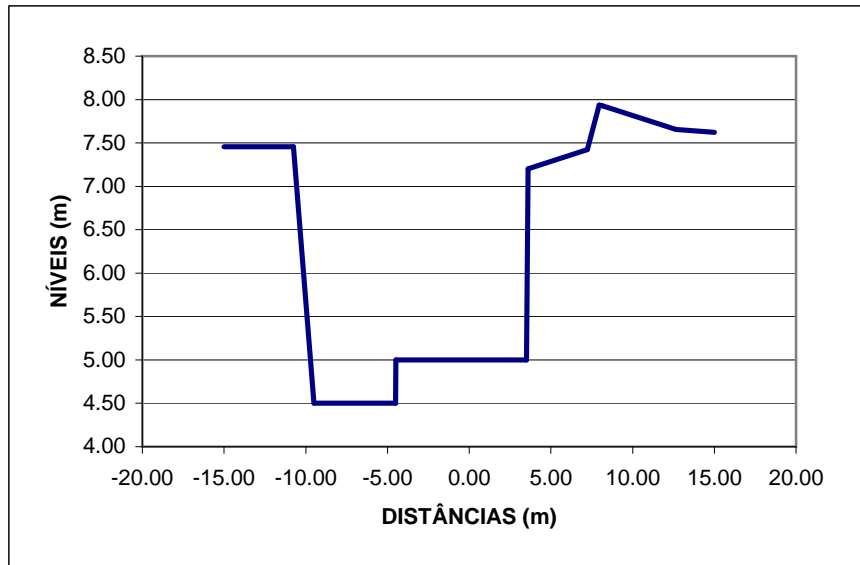


Coeficiente de Manning		
ME	Fundo	MD
0.03	0.03	0.02

Distância a Seção de Jusante
20.19 m

SEÇÃO 808

Distâncias (m)	Níveis (m)
-15.00	7.46
-10.75	7.46
-9.50	4.50
-4.50	4.50
-4.49	5.00
3.50	5.00
3.60	7.20
7.23	7.42
7.95	7.94
8.16	7.93
12.66	7.66
15.00	7.62

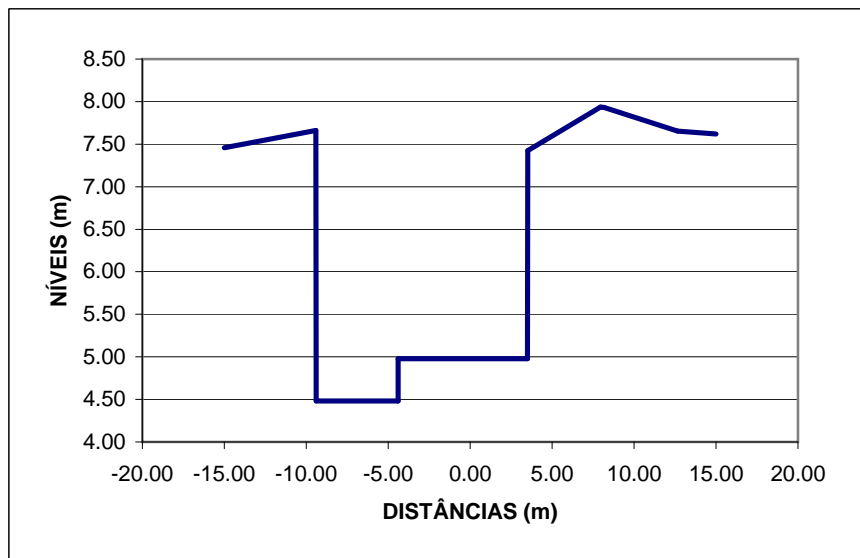


Coeficiente de Manning		
ME	Fundo	MD
0.03	0.03	0.02

Distância a Seção de Jusante
1.91 m

SEÇÃO 807.5

Distancias (m)	Níveis (m)
-15.00	7.46
-9.42	7.66
-9.40	4.48
-4.40	4.48
-4.39	4.98
3.50	4.98
3.52	7.42
7.95	7.94
8.16	7.93
12.66	7.66
15.00	7.62

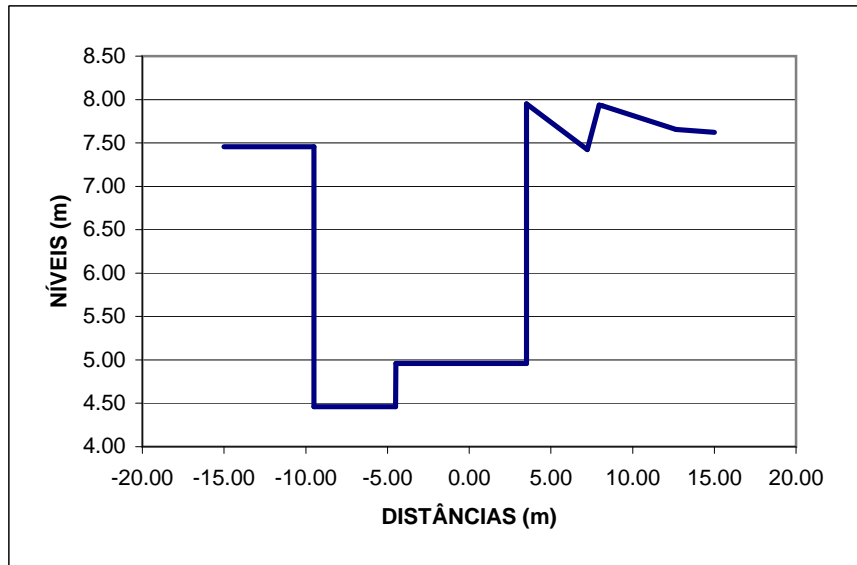


Coeficiente de Manning		
ME	Fundo	MD
0.014	0.03	0.014

Distância a Seção de Jusante
12.60 m

SEÇÃO 806.5

Distâncias (m)	Níveis (m)
-15.00	7.46
-9.51	7.46
-9.50	4.46
-4.50	4.46
-4.49	4.96
3.50	4.96
3.51	7.95
7.23	7.42
7.95	7.94
8.16	7.93
12.66	7.66
15.00	7.62

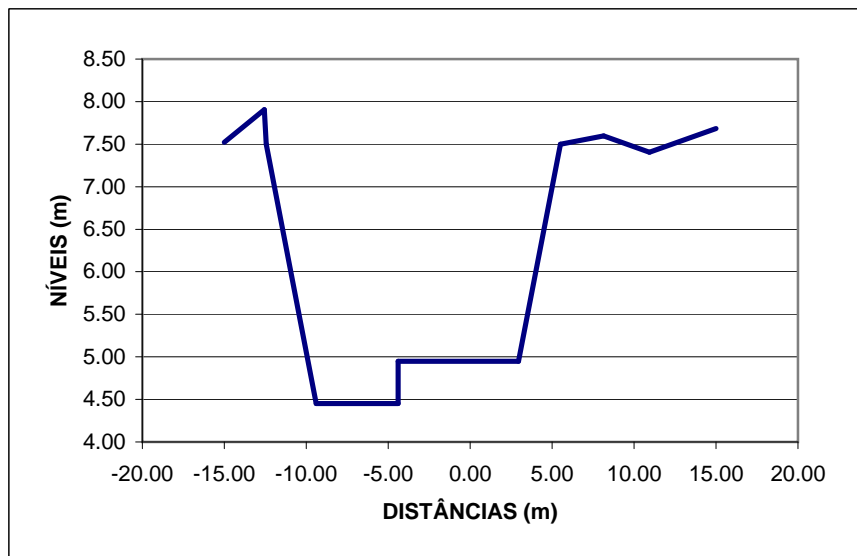


Coeficiente de Manning		
ME	Fundo	MD
0.014	0.03	0.014

Distância a Seção de Jusante
3.10 m

SEÇÃO 806

Distâncias (m)	Níveis (m)
-15.00	7.52
-12.56	7.91
-12.45	7.50
-9.40	4.45
-4.40	4.45
-4.39	4.95
2.95	4.95
5.50	7.50
8.14	7.60
10.94	7.40
15.00	7.69

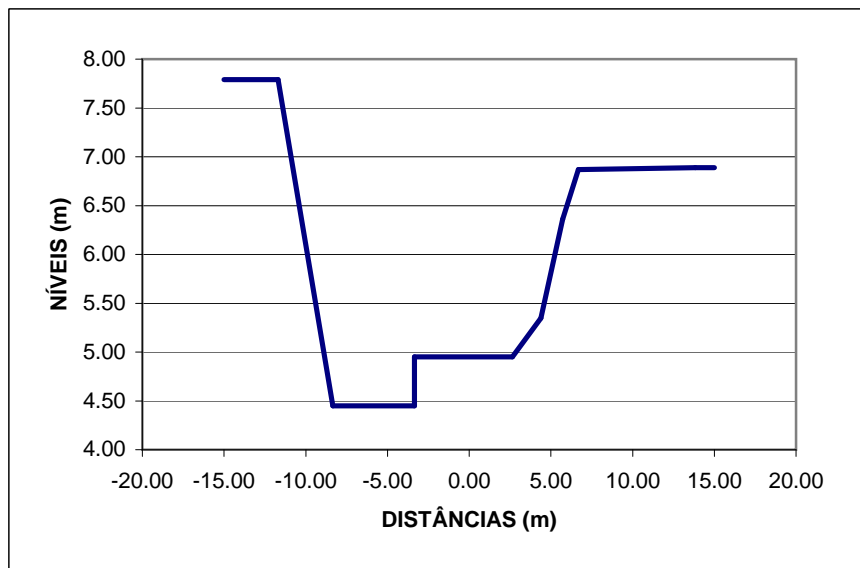


Coeficiente de Manning		
ME	Fundo	MD
0.03	0.03	0.03

Distância a Seção de Jusante
16.76 m

SEÇÃO 800

Distâncias (m)	Níveis (m)
-15.00	7.79
-11.69	7.79
-8.35	4.45
-3.35	4.45
-3.34	4.95
2.65	4.95
4.39	5.35
5.72	6.36
6.69	6.87
13.83	6.89
15.00	6.89

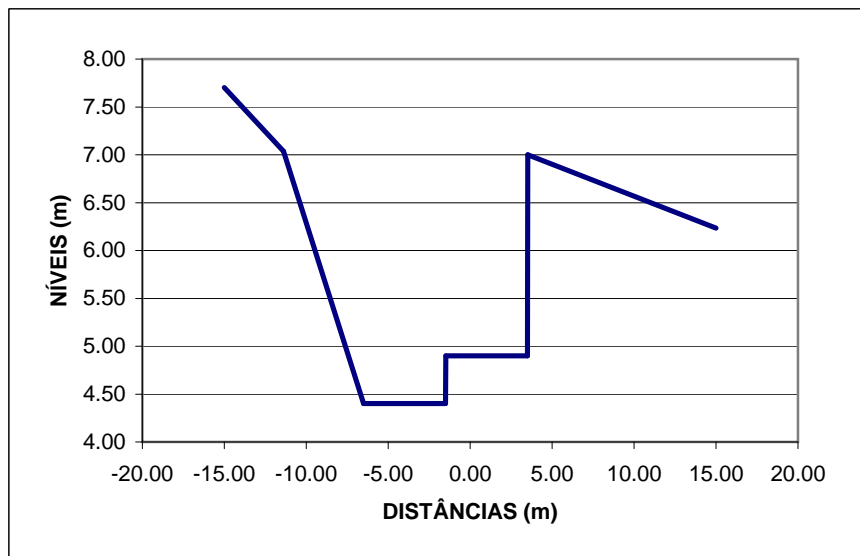


Coeficiente de Manning		
ME	Fundo	MD
0.03	0.03	0.03

Distância a Seção de Jusante
41.71m

SEÇÃO 793

Distâncias (m)	Níveis (m)
-15.00	7.70
-11.39	7.04
-6.50	4.40
-1.50	4.40
-1.49	4.90
3.50	4.90
3.51	7.00
15.00	6.23

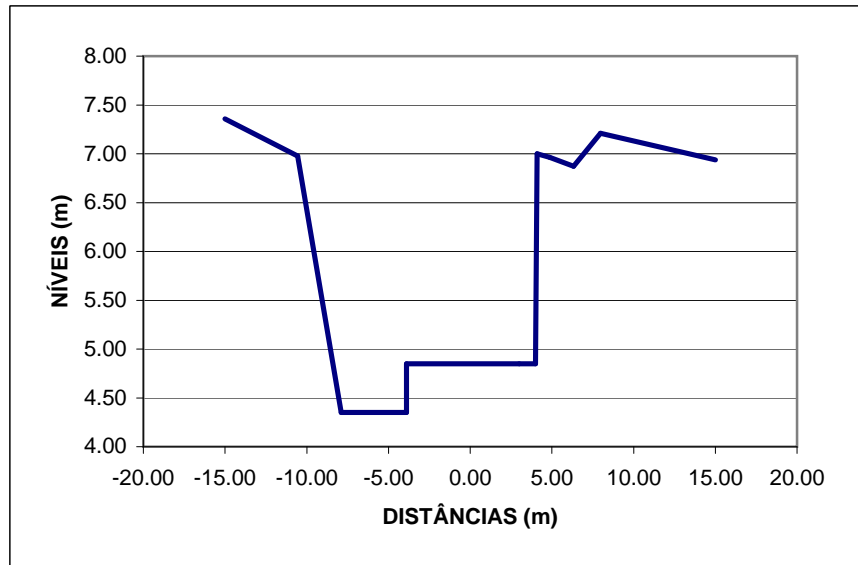


Coeficiente de Manning		
ME	Fundo	MD
0.03	0.03	0.03

Distância a Seção de Jusante
23.41 m

SEÇÃO 788

Distâncias (m)	Níveis (m)
-15.00	7.36
-10.55	6.98
-7.90	4.35
-3.90	4.35
-3.89	4.85
3.00	4.85
4.00	4.85
4.09	7.00
4.86	6.96
6.32	6.87
7.97	7.21
15.00	6.94

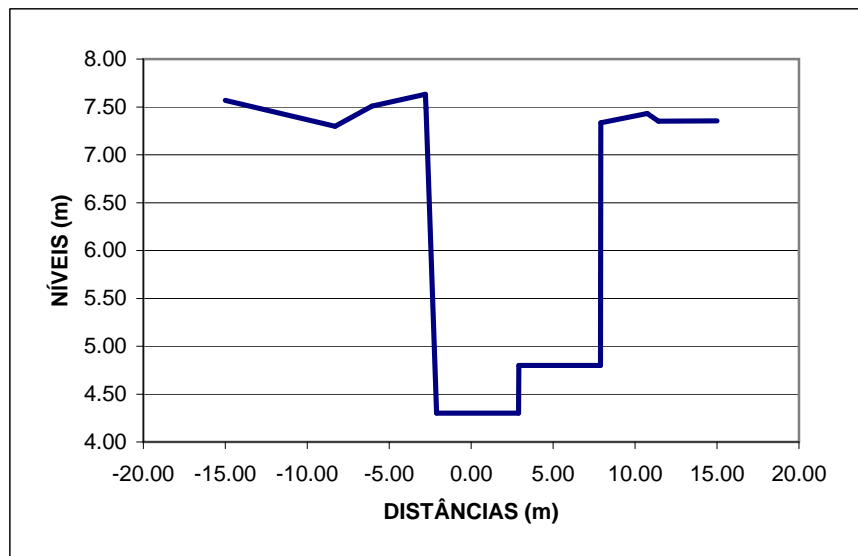


Coeficiente de Manning		
ME	Fundo	MD
0.03	0.03	0.02

Distância a Seção de Jusante
16.84 m

SEÇÃO 784

Distâncias (m)	Níveis (m)
-15.00	7.57
-8.30	7.30
-6.06	7.51
-2.80	7.63
-2.76	7.48
-2.10	4.30
2.90	4.30
2.91	4.80
7.90	4.80
7.91	7.33
10.74	7.43
11.43	7.35
15.00	7.36

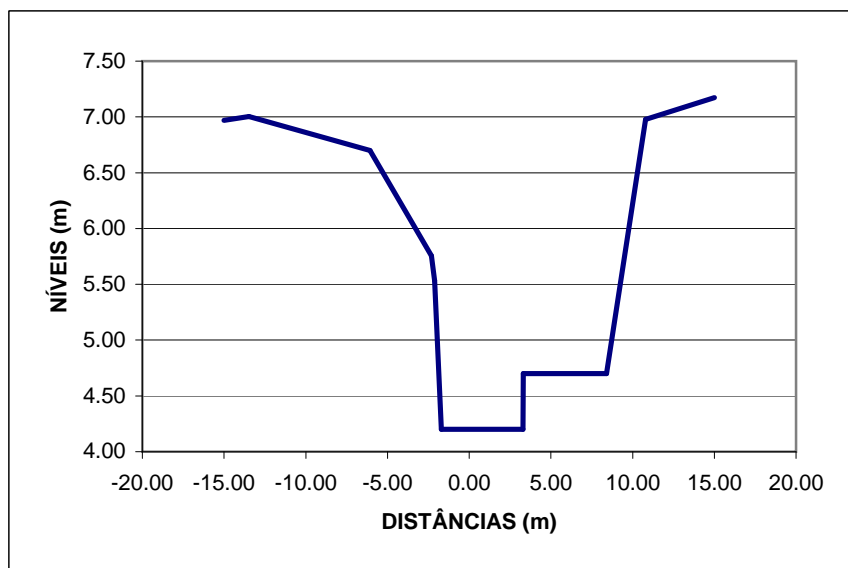


Coeficiente de Manning		
ME	Fundo	MD
0.02	0.03	0.014

Distância a Seção de Jusante
60.77 m

SEÇÃO 772

Distâncias (m)	Níveis (m)
-15.00	6.97
-13.47	7.00
-6.07	6.70
-2.30	5.76
-2.11	5.53
-1.70	4.20
3.30	4.20
3.31	4.70
8.40	4.70
10.80	6.98
15.00	7.17

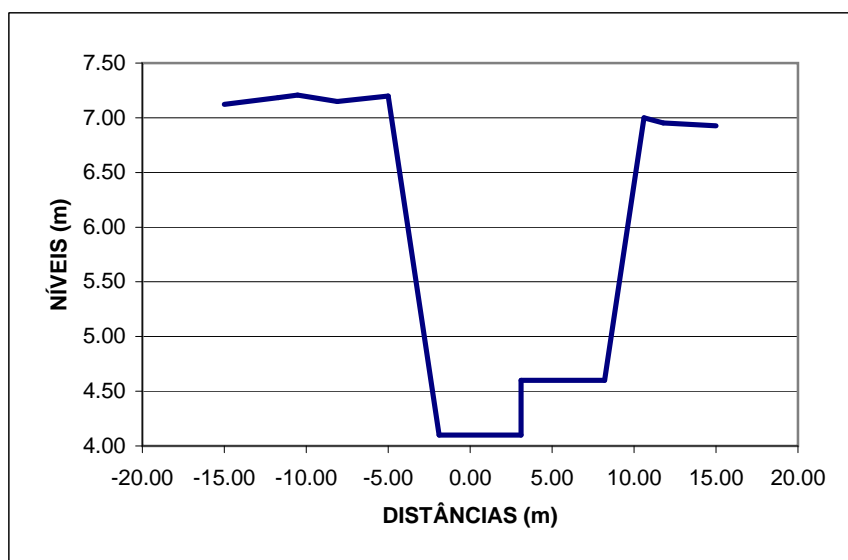


Coeficiente de Manning		
ME	Fundo	MD
0.03	0.03	0.03

Distância a Seção de Jusante
29.53 m

SEÇÃO 768

Distâncias (m)	Níveis (m)
-15.00	7.12
-11.73	7.18
-10.52	7.21
-8.11	7.15
-5.00	7.20
-1.90	4.10
3.10	4.10
3.11	4.60
8.20	4.60
10.60	7.00
11.79	6.95
15.00	6.93

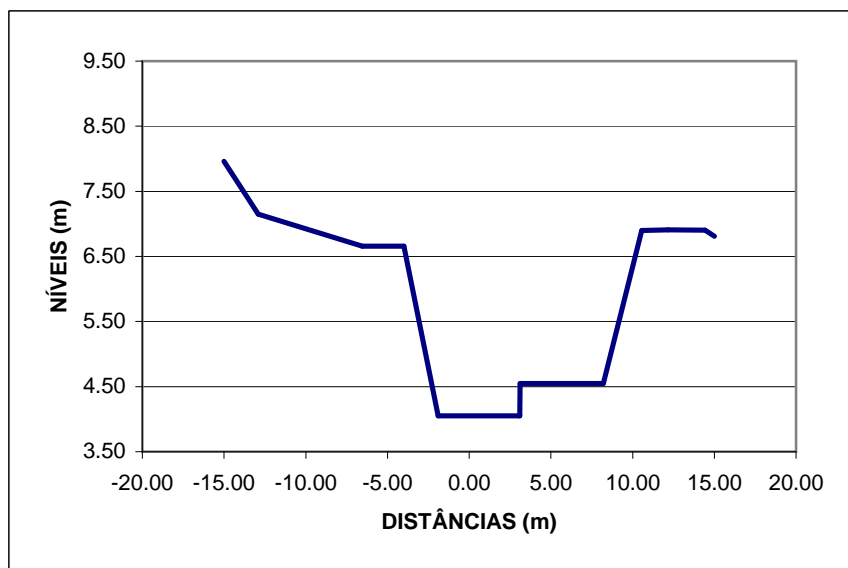


Coeficiente de Manning		
ME	Fundo	MD
0.02	0.03	0.03

Distância a Seção de Jusante
16.50 m

SEÇÃO 764

Distâncias (m)	Níveis (m)
-15.00	7.96
-12.92	7.15
-6.55	6.66
-4.00	6.66
-1.90	4.05
3.10	4.05
3.11	4.55
8.20	4.55
10.55	6.90
12.19	6.91
14.44	6.90
15.00	6.81

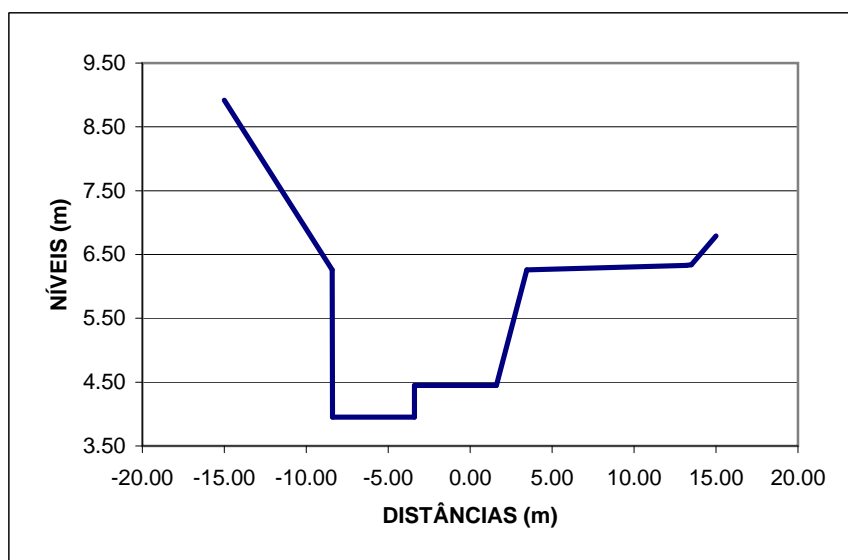


Coeficiente de Manning		
ME	Fundo	MD
0.03	0.03	0.03

Distância a Seção de Jusante
37.87 m

SEÇÃO 755

Distâncias (m)	Níveis (m)
-15.00	8.92
-8.41	6.26
-8.40	3.95
-3.40	3.95
-3.39	4.45
1.60	4.45
3.45	6.26
13.18	6.33
13.50	6.34
15.00	6.79

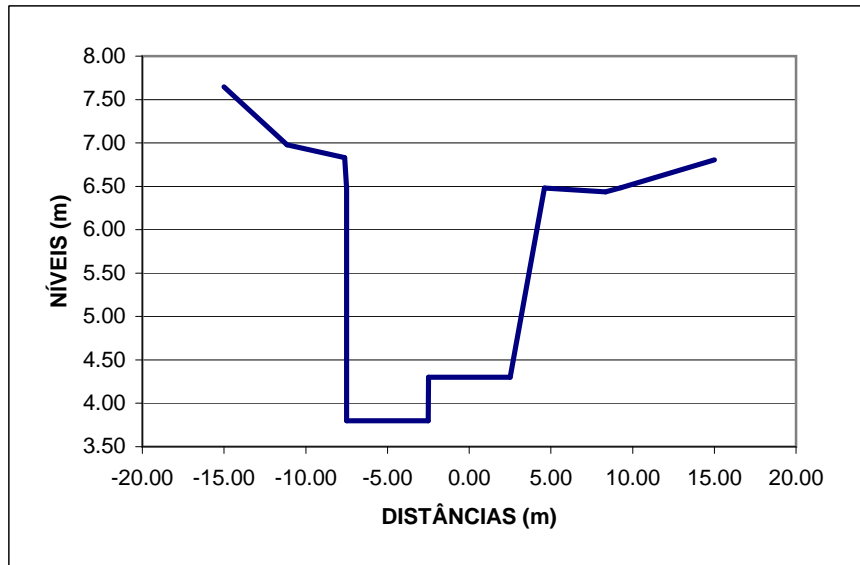


Coeficiente de Manning		
ME	Fundo	MD
0.02	0.03	0.03

Distância a Seção de Jusante
72.12 m

SEÇÃO 742

Distâncias (m)	Níveis (m)
-15.00	7.65
-11.15	6.98
-7.62	6.83
-7.51	6.48
-7.50	3.80
-2.50	3.80
-2.49	4.30
2.50	4.30
4.60	6.48
8.35	6.44
9.28	6.49
15.00	6.81

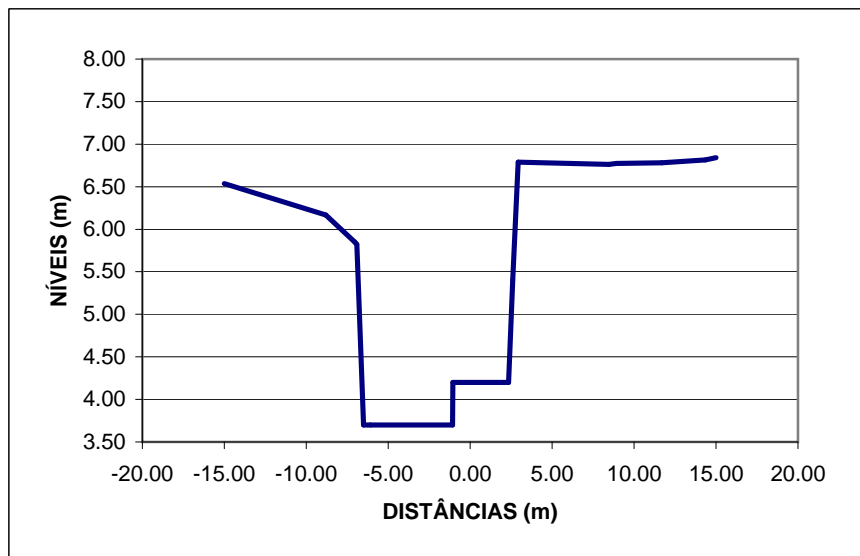


Coeficiente de Manning		
ME	Fundo	MD
0.02	0.03	0.03

Distância a Seção de Jusante
51.25 m

SEÇÃO 730

Distâncias (m)	Níveis (m)
-15.00	6.54
-8.81	6.17
-7.03	5.85
-6.91	5.82
-6.50	3.70
-6.07	3.70
-1.07	3.70
-1.05	4.20
2.35	4.20
2.60	5.41
2.94	6.79
8.45	6.76
8.93	6.77
11.68	6.78
14.36	6.82
15.00	6.84

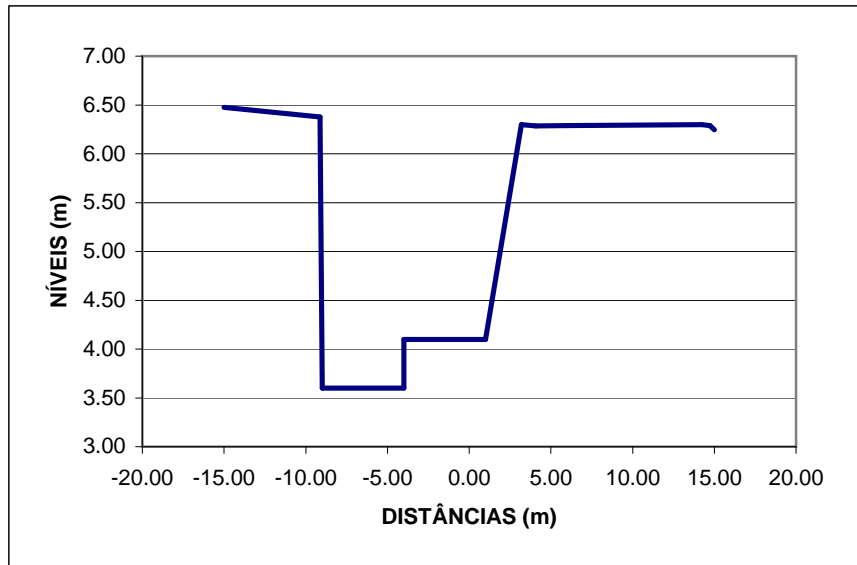


Coeficiente de Manning		
ME	Fundo	MD
0.02	0.03	0.02

Distância a Seção de Jusante
35.29 m

SEÇÃO 725

Distancias (m)	Níveis (m)
-15.00	6.47
-9.13	6.38
-9.00	3.60
-4.00	3.60
-3.99	4.10
1.00	4.10
3.20	6.30
4.07	6.29
5.87	6.29
14.23	6.30
14.72	6.29
15.00	6.25

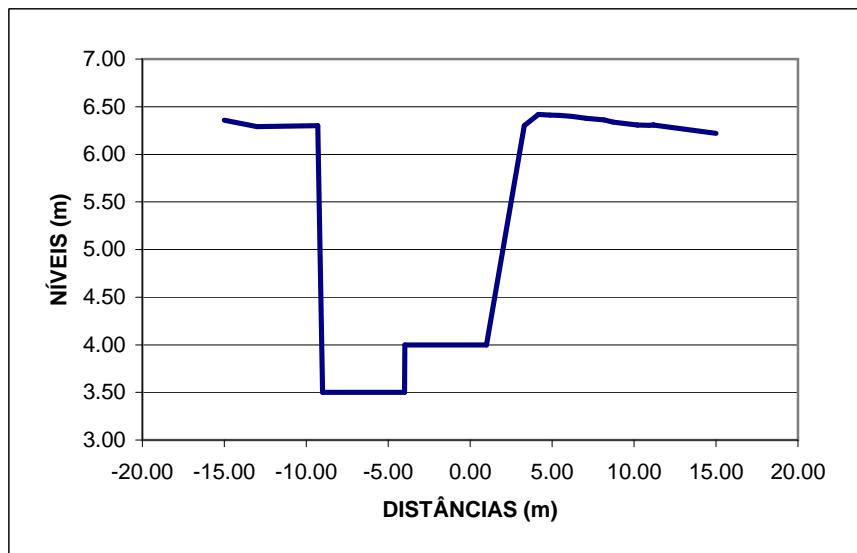


Coeficiente de Manning		
ME	Fundo	MD
0.02	0.03	0.03

Distância a Seção de Jusante
16.13 m

SEÇÃO 720

Distâncias (m)	Níveis (m)
-15.00	6.36
-13.02	6.29
-9.30	6.30
-9.00	3.50
-4.00	3.50
-3.99	4.00
1.00	4.00
3.30	6.30
4.17	6.42
4.87	6.41
5.46	6.41
6.21	6.40
7.06	6.38
8.16	6.36
8.74	6.34
10.20	6.31
10.21	6.31
10.92	6.31
11.18	6.31
11.18	6.31
15.00	6.22

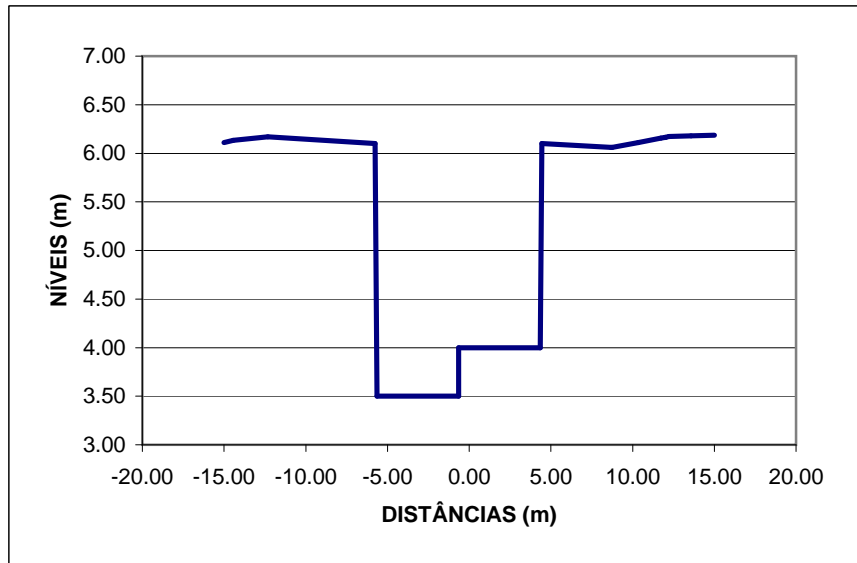


Coeficiente de Manning		
ME	Fundo	MD
0.02	0.03	0.03

Distância a Seção de Jusante
15.12 m

SEÇÃO 715

Distâncias (m)	Níveis (m)
-15.00	6.11
-14.44	6.13
-12.33	6.17
-5.75	6.10
-5.65	3.50
-0.65	3.50
-0.64	4.00
4.35	4.00
4.45	6.10
8.68	6.06
8.77	6.06
10.34	6.11
11.73	6.16
11.97	6.16
11.97	6.16
12.22	6.17
13.57	6.18
15.00	6.19

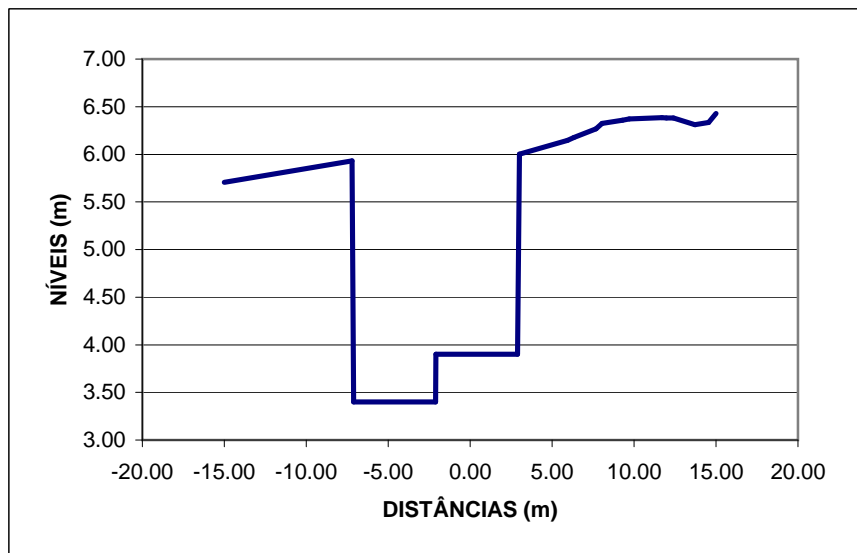


Coeficiente de Manning		
ME	Fundo	MD
0.02	0.03	0.02

Distância a Seção de Jusante
28.08 m

SEÇÃO 710

Distâncias (m)	Níveis (m)
-15.00	5.71
-7.20	5.93
-7.10	3.40
-2.10	3.40
-2.09	3.90
2.90	3.90
3.00	6.00
5.93	6.15
6.32	6.18
7.68	6.27
8.04	6.33
9.29	6.36
9.70	6.37
11.69	6.39
11.97	6.38
12.41	6.38
13.72	6.31
14.55	6.34
15.00	6.43

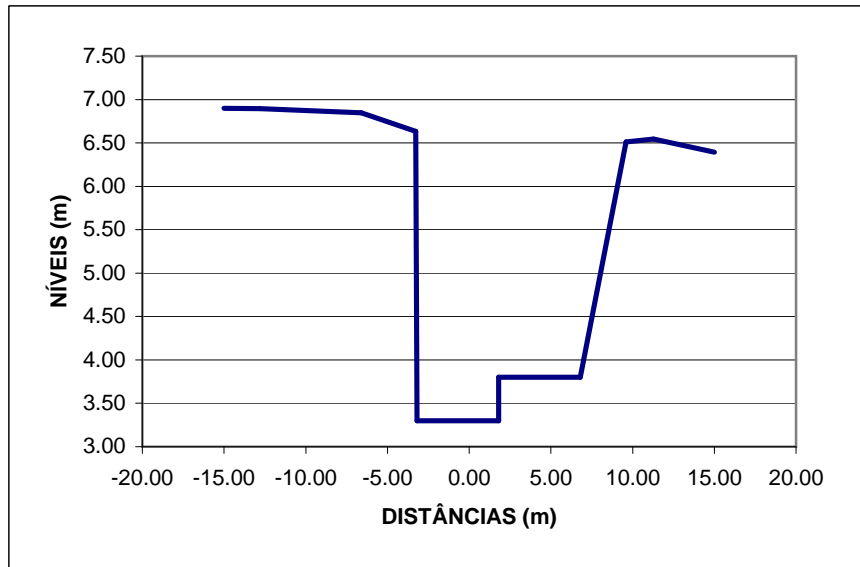


Coeficiente de Manning		
ME	Fundo	MD
0.02	0.03	0.02

Distância a Seção de Jusante
59.23 m

SEÇÃO 698

Distâncias (m)	Níveis (m)
-15.00	6.90
-12.80	6.90
-6.61	6.85
-3.28	6.63
-3.20	3.30
1.80	3.30
1.81	3.80
6.80	3.80
9.60	6.51
11.28	6.54
15.00	6.39

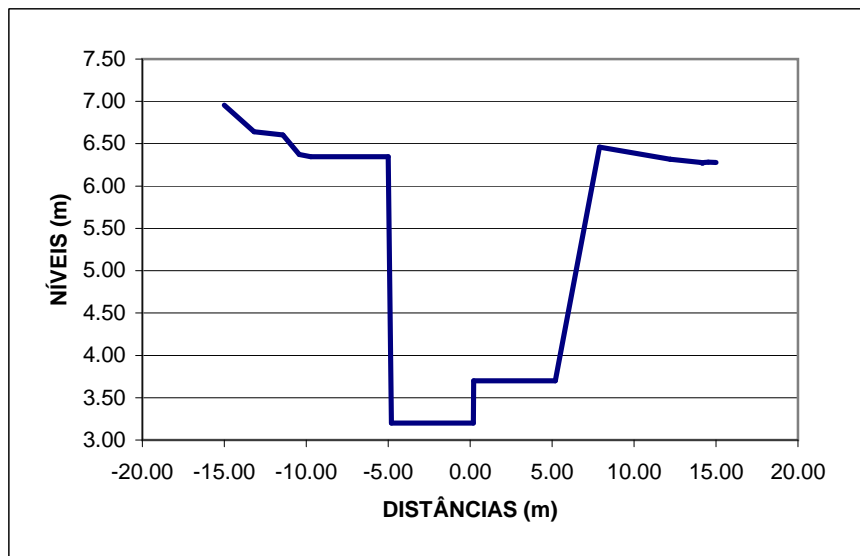


Coeficiente de Manning		
ME	Fundo	MD
0.02	0.03	0.03

Distância a Seção de Jusante
15.02 m

SEÇÃO 696

Distâncias (m)	Níveis (m)
-15.00	6.96
-13.18	6.64
-11.43	6.60
-10.44	6.37
-9.74	6.35
-5.00	6.35
-4.80	3.20
0.20	3.20
0.21	3.70
5.20	3.70
7.90	6.46
12.21	6.32
12.22	6.32
14.07	6.28
14.12	6.27
14.17	6.27
14.27	6.28
14.54	6.28
15.00	6.28

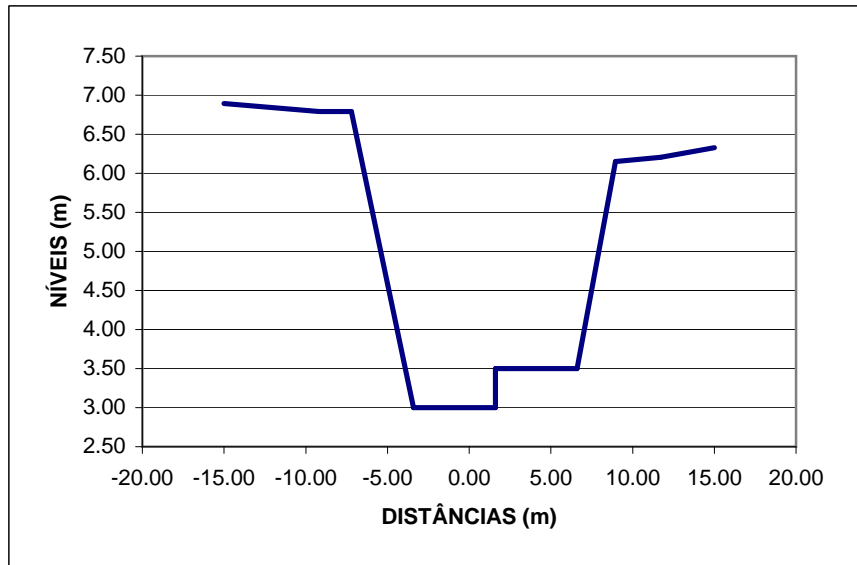


Coeficiente de Manning		
ME	Fundo	MD
0.02	0.03	0.03

Distância a Seção de Jusante
37.20 m

SEÇÃO 688

Distâncias (m)	Níveis (m)
-15.00	6.90
-9.18	6.79
-7.20	6.79
-3.40	3.00
1.60	3.00
1.61	3.50
6.60	3.50
8.95	6.15
9.00	6.15
11.72	6.21
15.00	6.33

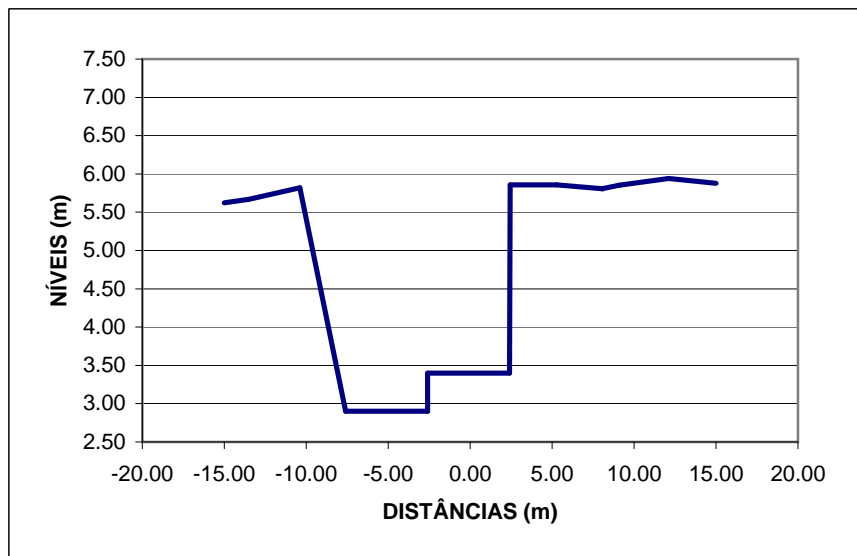


Coeficiente de Manning		
ME	Fundo	MD
0.03	0.03	0.03

Distância a Seção de Jusante
90.19 m

SEÇÃO 671

Distâncias (m)	Níveis (m)
-15.00	5.63
-13.49	5.67
-10.40	5.82
-7.60	2.90
-2.60	2.90
-2.59	3.40
2.40	3.40
2.45	5.86
5.29	5.86
8.04	5.81
8.04	5.81
9.10	5.85
12.11	5.94
15.00	5.88

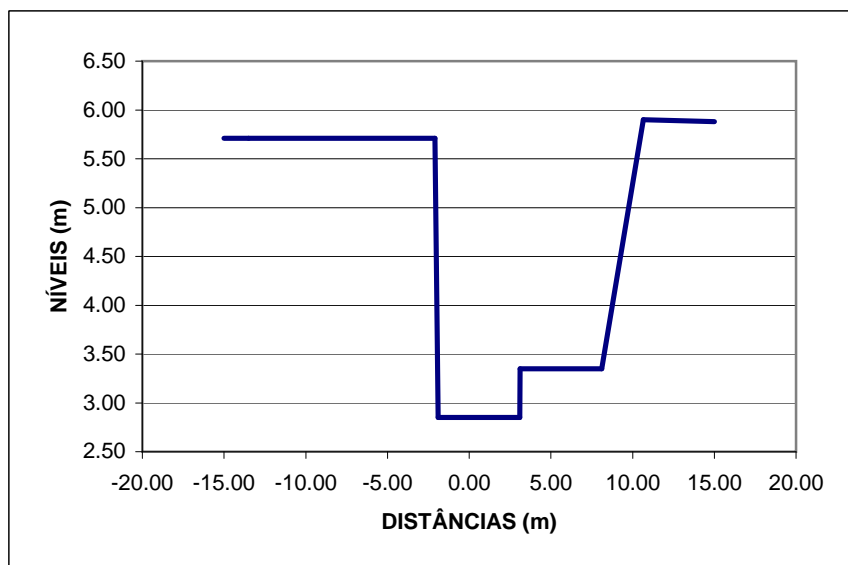


Coeficiente de Manning		
ME	Fundo	MD
0.03	0.03	0.02

Distância a Seção de Jusante
17.00 m

SEÇÃO 668

Distâncias (m)	Níveis (m)
-15.00	5.71
-13.49	5.71
-2.10	5.71
-1.90	2.85
3.10	2.85
3.11	3.35
8.10	3.35
10.65	5.90
15.00	5.88

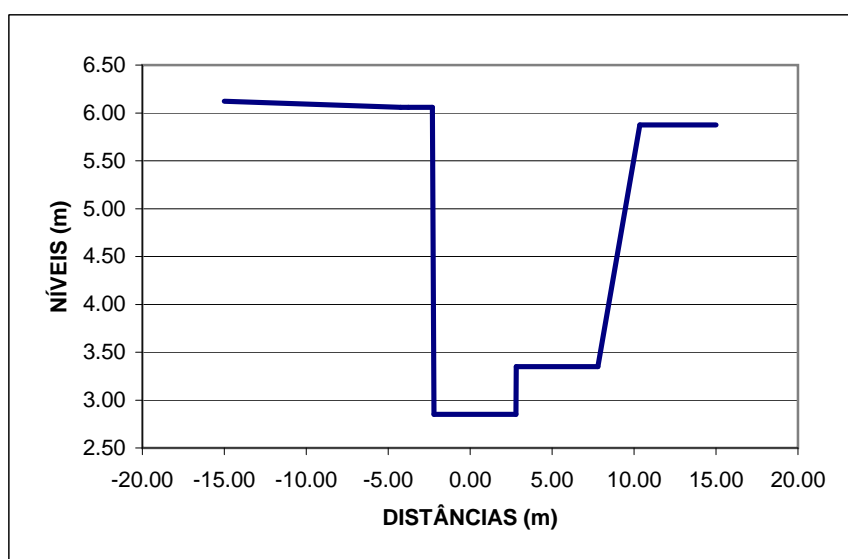


Coeficiente de Manning		
ME	Fundo	MD
0.02	0.03	0.03

Distância a Seção de Jusante
14.15 m

SEÇÃO 666

Distâncias (m)	Níveis (m)
-15.00	6.12
-4.23	6.06
-3.78	6.06
-2.30	6.06
-2.20	2.85
2.80	2.85
2.81	3.35
7.80	3.35
10.35	5.88
15.00	5.88

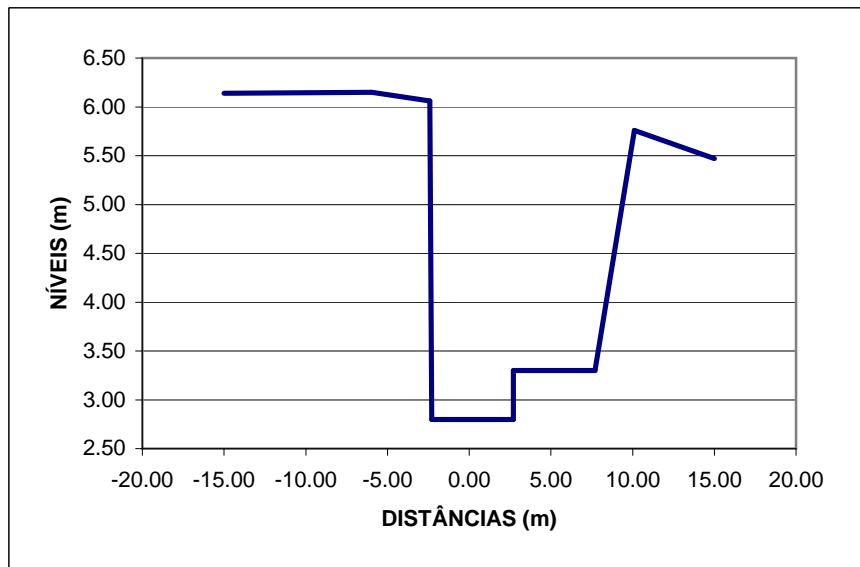


Coeficiente de Manning		
ME	Fundo	MD
0.02	0.03	0.03

Distância a Seção de Jusante
41.41 m

SEÇÃO 658

Distâncias (m)	Níveis (m)
-15.00	6.14
-5.95	6.15
-2.40	6.06
-2.30	2.80
2.70	2.80
2.71	3.30
7.70	3.30
10.10	5.76
15.00	5.47

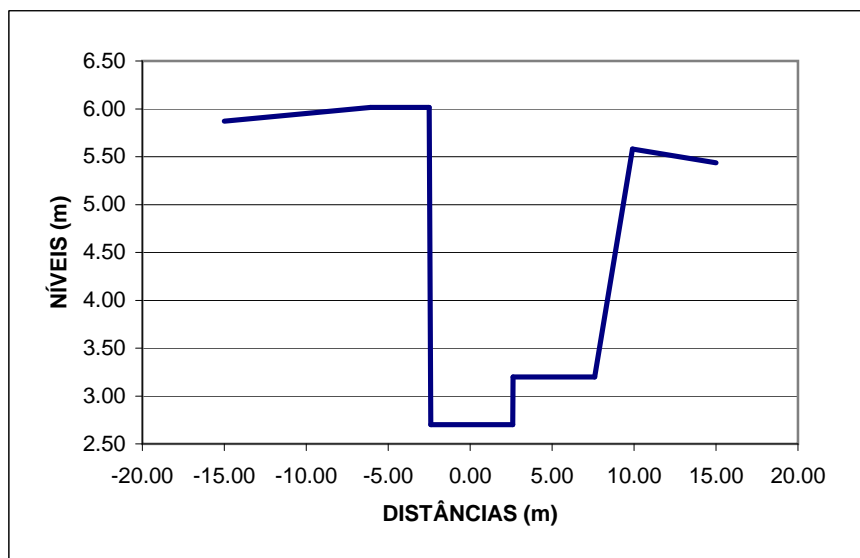


Coeficiente de Manning		
ME	Fundo	MD
0.02	0.03	0.03

Distância a Seção de Jusante
11.40 m

SEÇÃO 656

Distâncias (m)	Níveis (m)
-15.00	5.87
-6.07	6.02
-2.50	6.02
-2.40	2.70
2.60	2.70
2.61	3.20
7.60	3.20
9.90	5.58
15.00	5.44

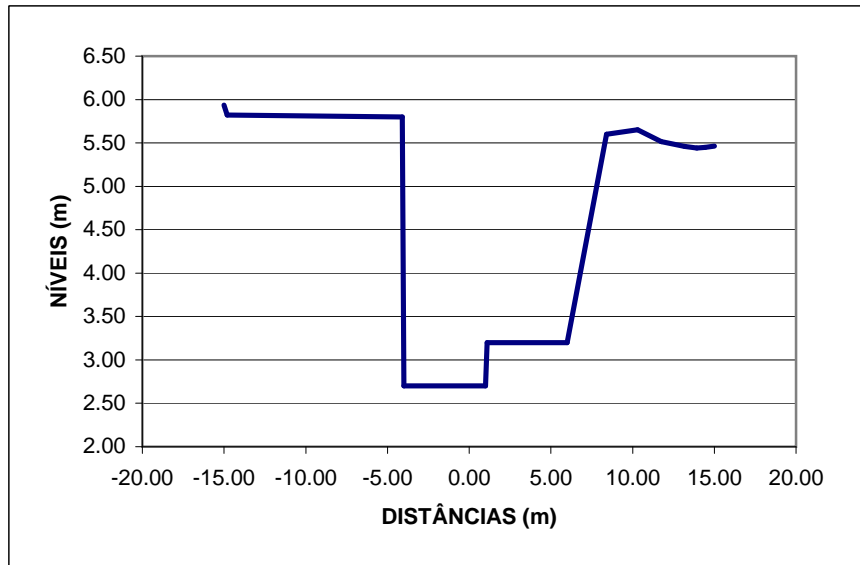


Coeficiente de Manning		
ME	Fundo	MD
0.02	0.03	0.03

Distância a Seção de Jusante
16.87 m

SEÇÃO 654

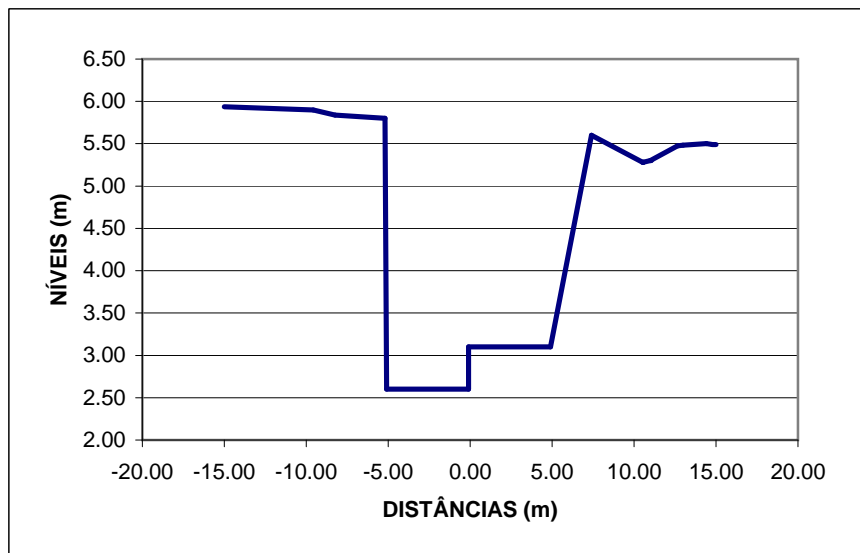
Distâncias (m)	Níveis (m)
-15.00	5.94
-14.81	5.82
-4.10	5.80
-4.00	2.70
1.00	2.70
1.10	3.20
6.00	3.20
8.40	5.60
10.30	5.65
11.76	5.52
13.18	5.46
13.93	5.44
14.44	5.45
15.00	5.46



Coeficiente de Manning		
ME	Fundo	MD
0.02	0.03	0.03

Distância a Seção de Jusante
28.90 m

Distâncias (m)	Níveis (m)
-15.00	5.94
-9.57	5.90
-8.25	5.84
-5.20	5.80
-5.10	2.60
-0.10	2.60
-0.09	3.10
4.90	3.10
7.40	5.60
10.50	5.28
10.54	5.28
10.59	5.28
11.00	5.30
11.00	5.30
12.65	5.47
13.00	5.48
14.42	5.50
14.79	5.49
15.00	5.49

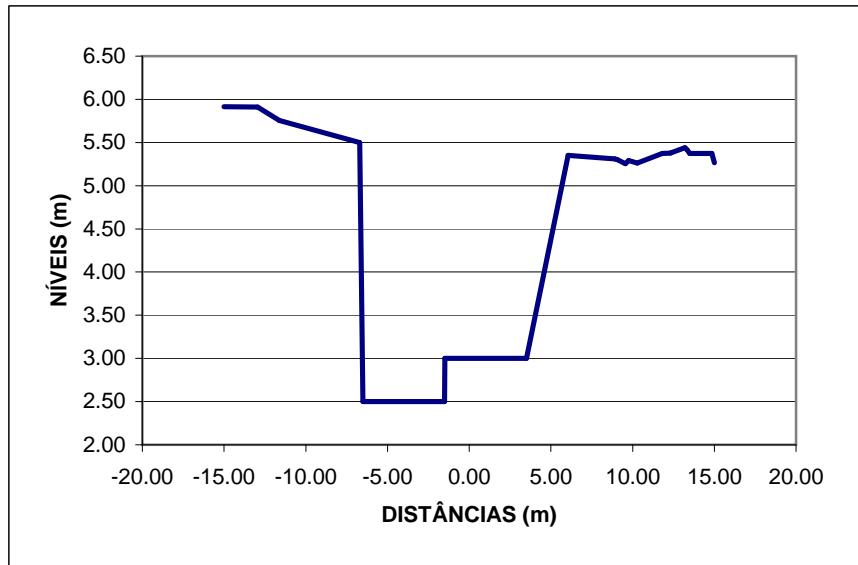


Coeficiente de Manning		
ME	Fundo	MD
0.02	0.03	0.03

Distância a Seção de Jusante
30.01 m

SEÇÃO 638

Distâncias (m)	Níveis (m)
-15.00	5.92
-12.95	5.91
-11.62	5.76
-6.70	5.50
-6.50	2.50
-1.50	2.50
-1.49	3.00
3.50	3.00
6.05	5.35
8.92	5.31
9.06	5.30
9.56	5.26
9.75	5.29
10.29	5.26
11.82	5.37
12.29	5.38
12.40	5.38
13.20	5.44
13.35	5.41
13.49	5.37
14.86	5.37
15.00	5.27

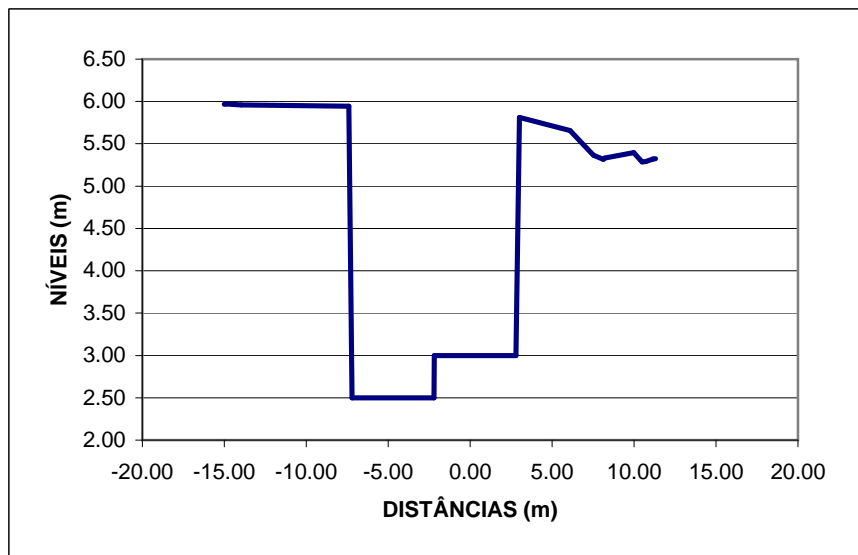


Coeficiente de Manning		
ME	Fundo	MD
0.014	0.03	0.03

Distância a Seção de Jusante
15.78 m

SEÇÃO 636

Distâncias (m)	Níveis (m)
-15.00	5.97
-14.89	5.97
-13.96	5.96
-7.40	5.95
-7.20	2.50
-2.20	2.50
-2.19	3.00
2.80	3.00
3.00	5.81
6.09	5.66
7.51	5.37
8.13	5.32
8.20	5.33
9.99	5.40
10.50	5.29
10.71	5.29
11.15	5.32
11.31	5.33
11.77	5.37
12.65	5.42
13.51	5.39
14.93	5.32
15.00	5.20

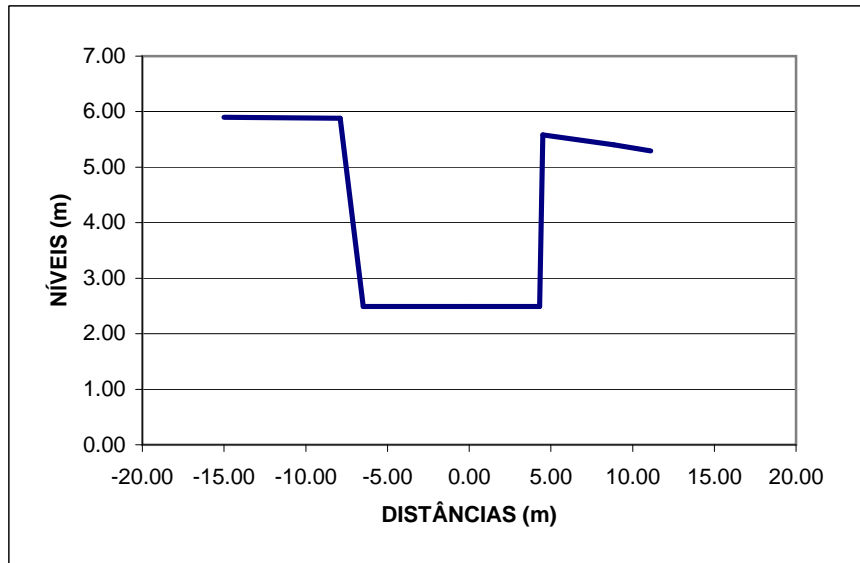


Coeficiente de Manning		
ME	Fundo	MD
0.014	0.03	0.014

Distância a Seção de Jusante
34.09 m

SEÇÃO 628

Distâncias (m)	Níveis (m)
-15.00	5.90
-7.89	5.88
-6.49	2.49
-4.11	2.49
-3.36	2.49
-2.53	2.49
-1.97	2.49
-1.54	2.49
-0.62	2.49
-0.22	2.49
0.00	2.49
1.66	2.49
2.97	2.49
3.52	2.49
4.30	2.49
4.50	5.58
8.85	5.40
11.11	5.29
12.89	5.38
14.56	5.33
15.00	5.20

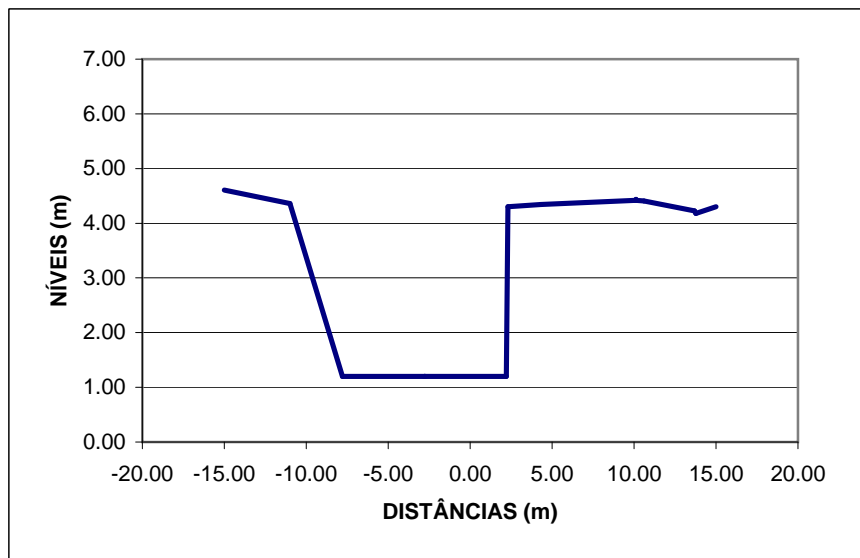


Coeficiente de Manning		
ME	Fundo	MD
0.03	0.03	0.02

Distância a Seção de Jusante
431 m

SEÇÃO 528

Distâncias (m)	Níveis (m)
-15.00	4.61
-11.00	4.36
-7.80	1.20
-2.80	1.20
-2.79	1.20
2.20	1.20
2.30	4.30
4.32	4.34
10.11	4.42
10.11	4.42
10.11	4.44
10.12	4.42
10.61	4.41
13.69	4.23
13.78	4.18
15.00	4.30

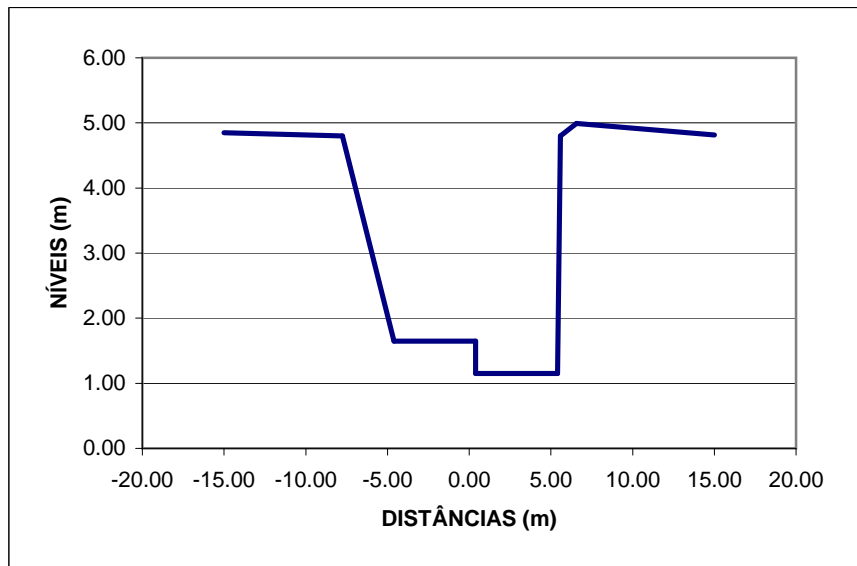


Coeficiente de Manning		
ME	Fundo	MD
0.03	0.03	0.02

Distância a Seção de Jusante
35.81 m

SEÇÃO 522

Distâncias (m)	Níveis (m)
-15.00	4.85
-7.75	4.80
-4.60	1.65
0.39	1.65
0.40	1.15
5.40	1.15
5.58	4.80
6.56	4.99
15.00	4.82

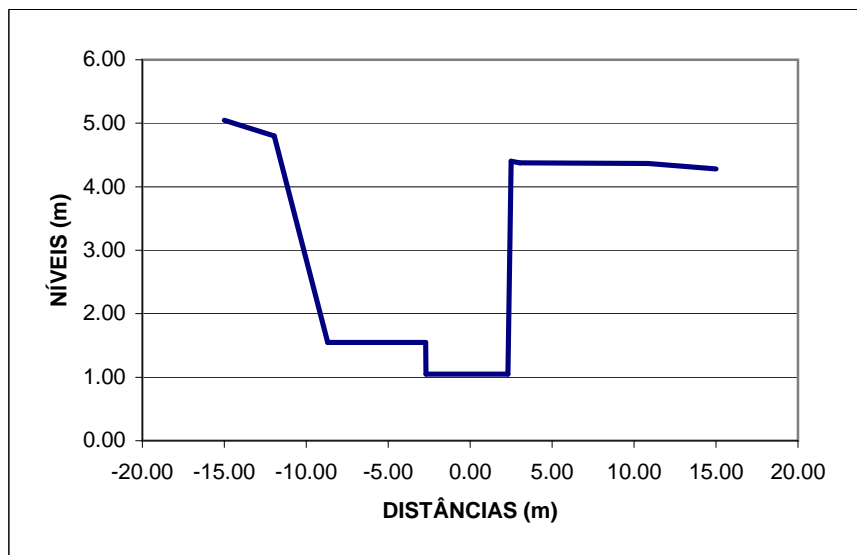


Coeficiente de Manning		
ME	Fundo	MD
0.03	0.03	0.02

Distância a Seção de Jusante
75.54 m

SEÇÃO 508

Distâncias (m)	Níveis (m)
-15.00	5.05
-11.95	4.80
-8.70	1.55
-2.71	1.55
-2.70	1.05
2.30	1.05
2.50	4.40
3.02	4.38
10.85	4.37
15.00	4.28

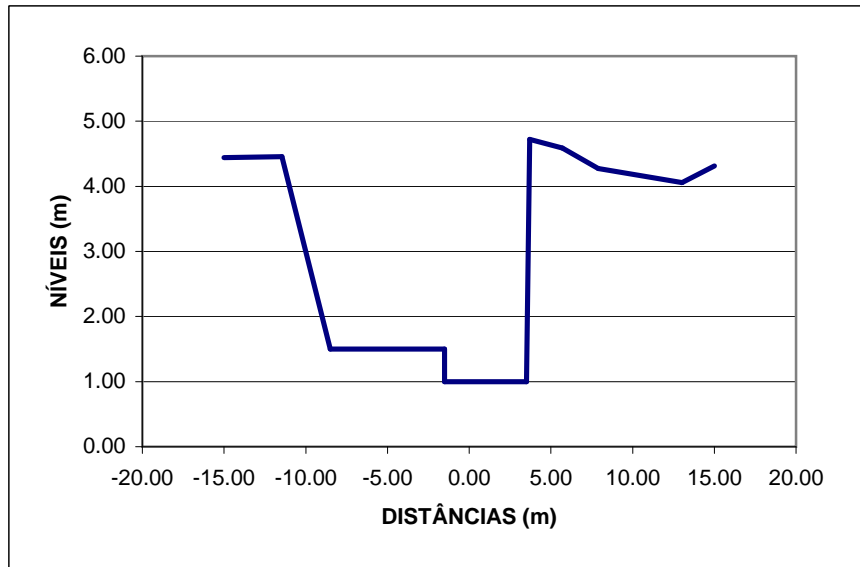


Coeficiente de Manning		
ME	Fundo	MD
0.03	0.03	0.02

Distância a Seção de Jusante
28.48 m

SEÇÃO 502

Distâncias (m)	Níveis (m)
-15.00	4.44
-11.45	4.45
-8.50	1.50
-1.51	1.50
-1.50	1.00
3.50	1.00
3.70	4.72
5.69	4.59
7.89	4.27
13.02	4.06
15.00	4.31

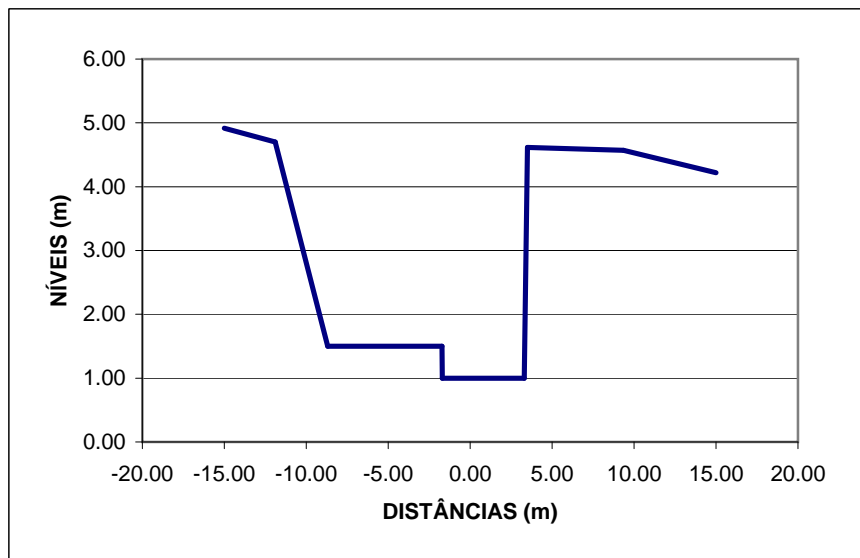


Coeficiente de Manning		
ME	Fundo	MD
0.03	0.03	0.02

Distância a Seção de Jusante
22.34 m

SEÇÃO 498

Distâncias (m)	Níveis (m)
-15.00	4.92
-11.90	4.70
-8.70	1.50
-1.71	1.50
-1.70	1.00
3.30	1.00
3.50	4.62
9.35	4.57
15.00	4.22

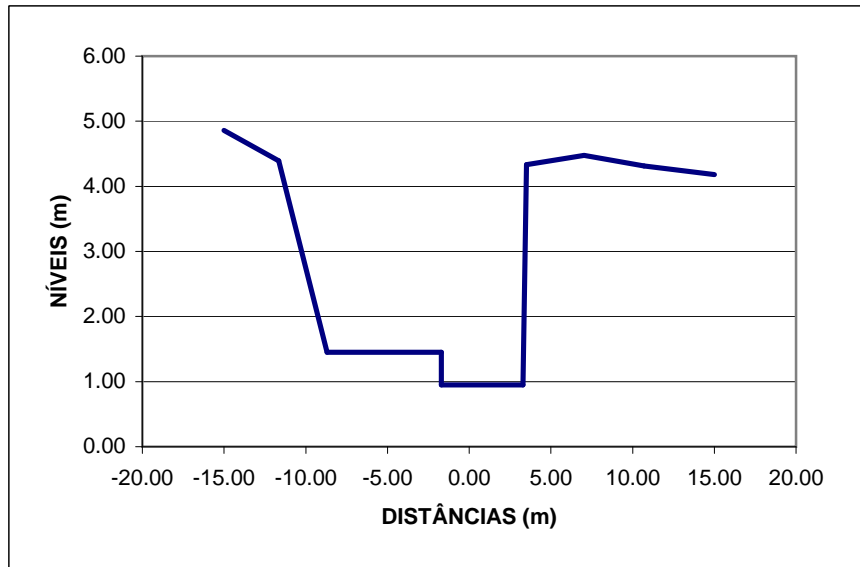


Coeficiente de Manning		
ME	Fundo	MD
0.03	0.03	0.02

Distância a Seção de Jusante
5.51 m

SEÇÃO 497

Distâncias (m)	Níveis (m)
-15.00	4.86
-11.65	4.39
-8.70	1.45
-1.71	1.45
-1.70	0.95
3.30	0.95
3.50	4.34
7.03	4.48
10.69	4.32
15.00	4.18

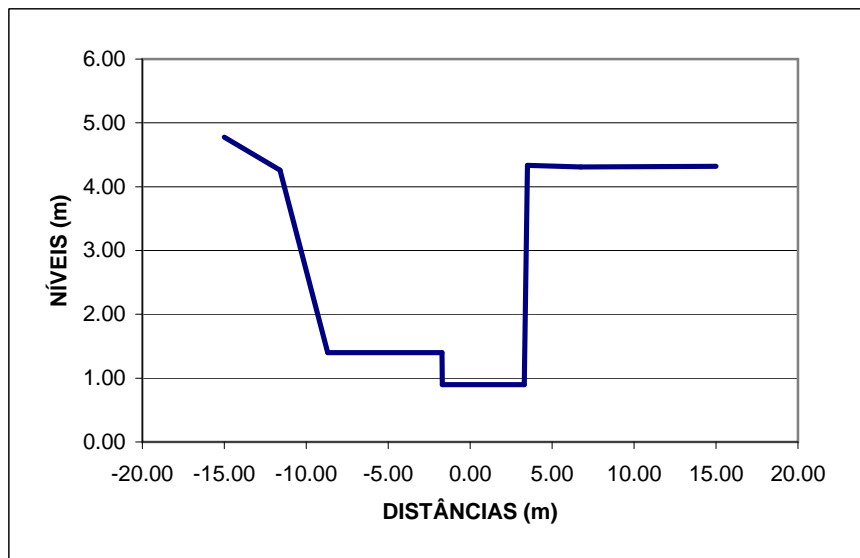


Coeficiente de Manning		
ME	Fundo	MD
0.03	0.03	0.02

Distância a Seção de Jusante
16.68 m

SEÇÃO 492

Distâncias (m)	Níveis (m)
-15.00	4.78
-11.60	4.26
-8.70	1.40
-1.71	1.40
-1.70	0.90
3.30	0.90
3.50	4.34
6.74	4.31
15.00	4.32

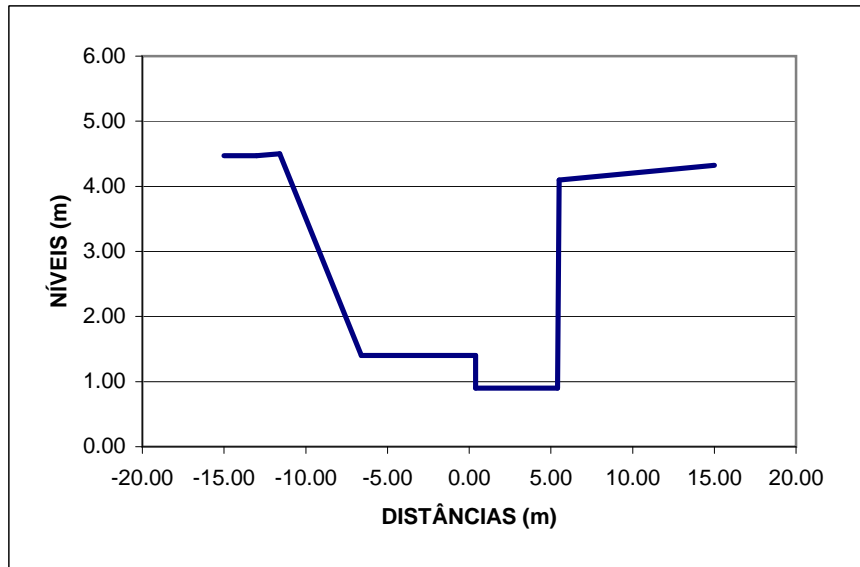


Coeficiente de Manning		
ME	Fundo	MD
0.03	0.03	0.02

Distância a Seção de Jusante
30.2 m

SEÇÃO 488

Distâncias (m)	Níveis (m)
-15.00	4.47
-13.00	4.47
-11.60	4.50
-6.60	1.40
0.39	1.40
0.40	0.90
5.40	0.90
5.50	4.10
15.00	4.32

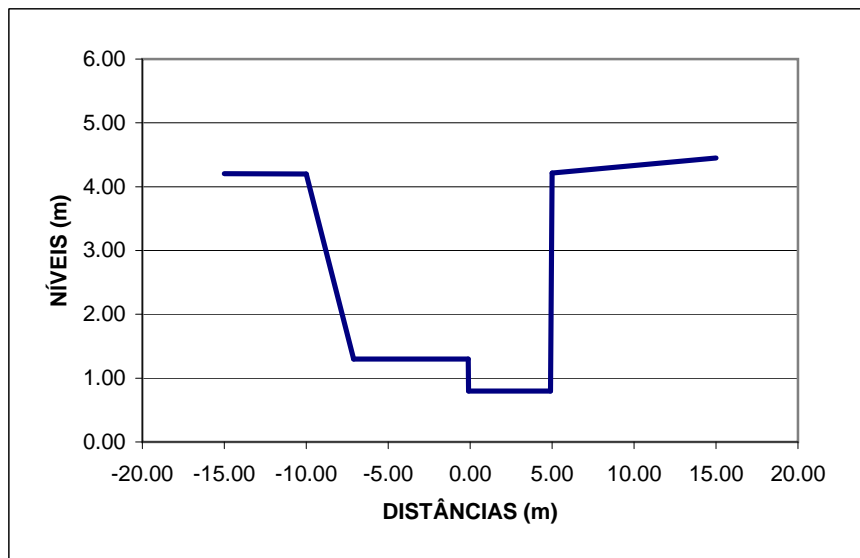


Coeficiente de Manning		
ME	Fundo	MD
0.03	0.03	0.02

Distância a Seção de Jusante
36.23 m

SEÇÃO 480

Distâncias (m)	Níveis (m)
-15.00	4.21
-10.00	4.20
-7.10	1.30
-0.11	1.30
-0.10	0.80
4.90	0.80
5.00	4.21
15.00	4.45

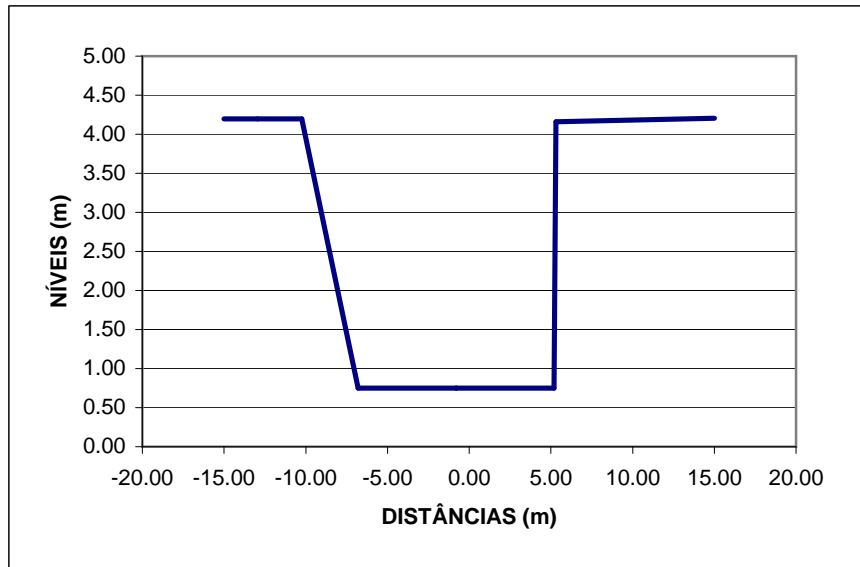


Coeficiente de Manning		
ME	Fundo	MD
0.03	0.03	0.02

Distância a Seção de Jusante
33.13 m

SEÇÃO 472

Distâncias (m)	Níveis (m)
-15.00	4.20
-12.94	4.20
-10.25	4.20
-6.80	0.75
-0.80	0.75
-0.79	0.75
5.20	0.75
5.30	4.16
15.00	4.21

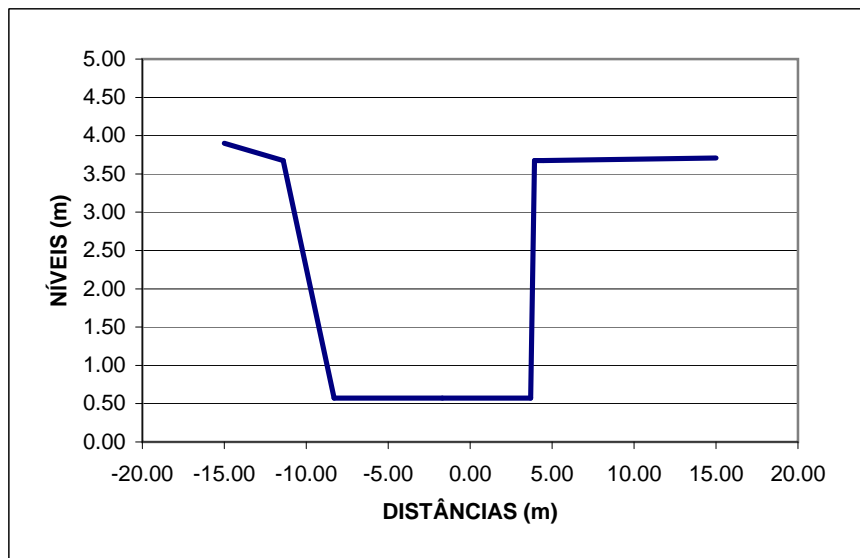


Coeficiente de Manning		
ME	Fundo	MD
0.03	0.03	0.02

Distância a Seção de Jusante
176.00 m

SEÇÃO 442

Distâncias (m)	Níveis (m)
-15.00	3.90
-11.40	3.67
-8.30	0.57
-1.70	0.57
3.70	0.57
3.92	3.68
4.45	3.68
15.00	3.71

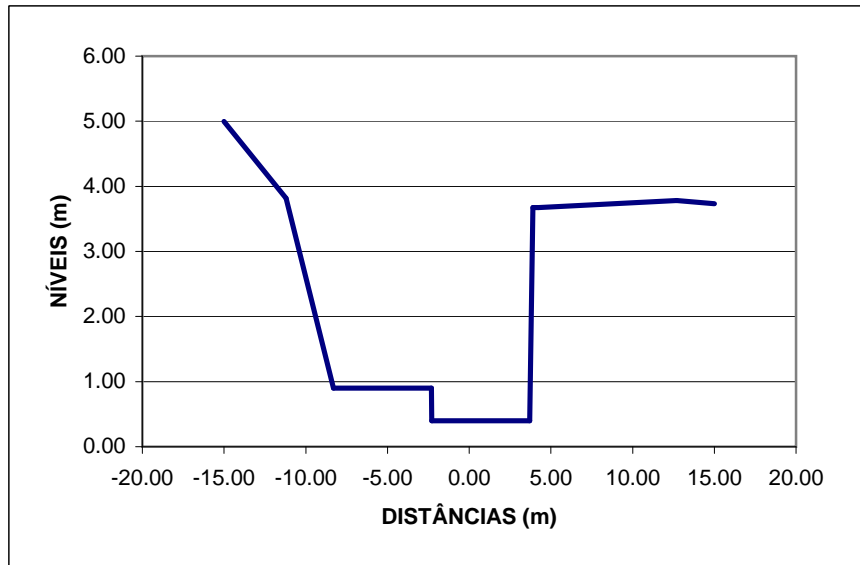


Coeficiente de Manning		
ME	Fundo	MD
0.03	0.03	0.02

Distância a Seção de Jusante
15.59 m

SEÇÃO 438

Distâncias (m)	Níveis (m)
-15.00	5.00
-11.20	3.81
-8.30	0.90
-2.31	0.90
-2.30	0.40
3.70	0.40
3.90	3.68
4.26	3.68
12.69	3.78
15.00	3.73

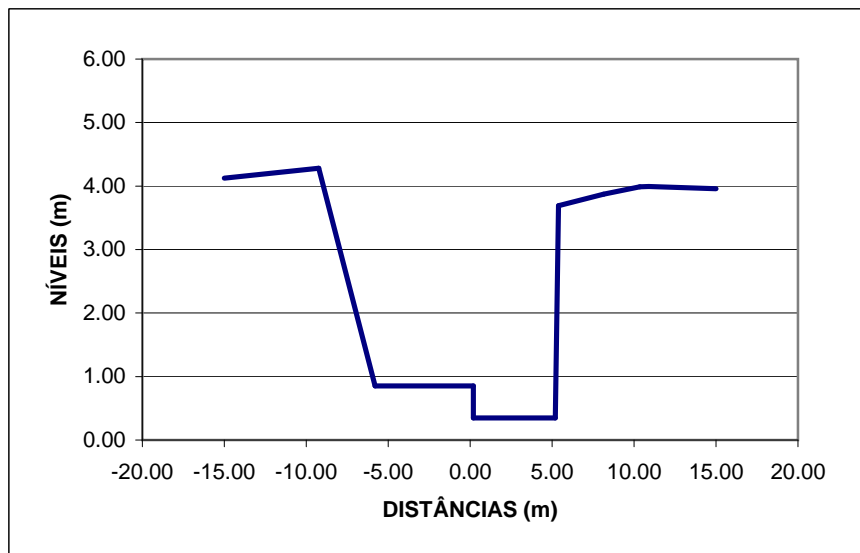


Coeficiente de Manning		
ME	Fundo	MD
0.03	0.03	0.02

Distância a Seção de Jusante
22.45 m

SEÇÃO 432

Distâncias (m)	Níveis (m)
-15.00	4.13
-9.23	4.28
-5.80	0.85
0.19	0.85
0.20	0.35
5.20	0.35
5.40	3.69
8.14	3.87
10.35	3.99
10.90	3.99
15.00	3.96

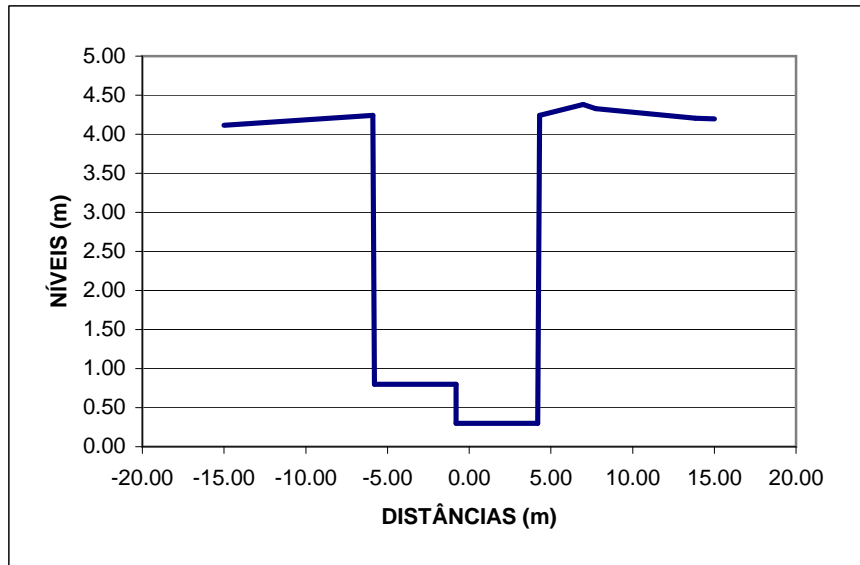


Coeficiente de Manning		
ME	Fundo	MD
0.03	0.03	0.02

Distância a Seção de Jusante
23.34 m

SEÇÃO 428

Distâncias (m)	Níveis (m)
-15.00	4.12
-5.90	4.24
-5.80	0.80
-0.81	0.80
-0.80	0.30
4.20	0.30
4.30	4.24
6.98	4.38
7.74	4.33
13.85	4.21
15.00	4.20

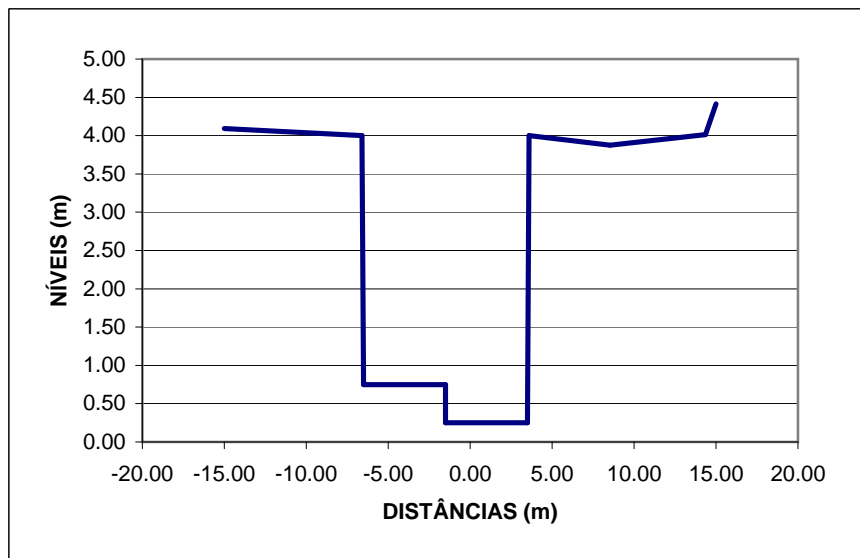


Coeficiente de Manning		
ME	Fundo	MD
0.02	0.03	0.02

Distância a Seção de Jusante
25.56 m

SEÇÃO 424

Distâncias (m)	Níveis (m)
-15.00	4.09
-6.60	4.00
-6.50	0.75
-1.51	0.75
-1.50	0.25
3.50	0.25
3.60	4.00
8.54	3.88
14.36	4.01
15.00	4.41

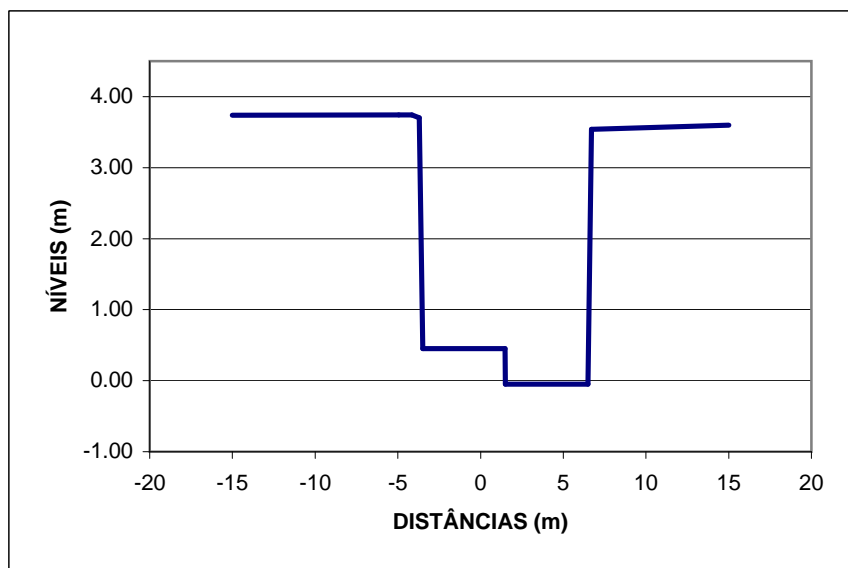


Coeficiente de Manning		
ME	Fundo	MD
0.02	0.03	0.02

Distância a Seção de Jusante
154.16 m

SEÇÃO 392

Distâncias (m)	Níveis (m)
-15	3.736
-4.944	3.741
-4.156	3.743
-3.7	3.7
-3.5	0.45
1.49	0.45
1.5	-0.05
6.5	-0.05
6.7	3.54
15	3.597

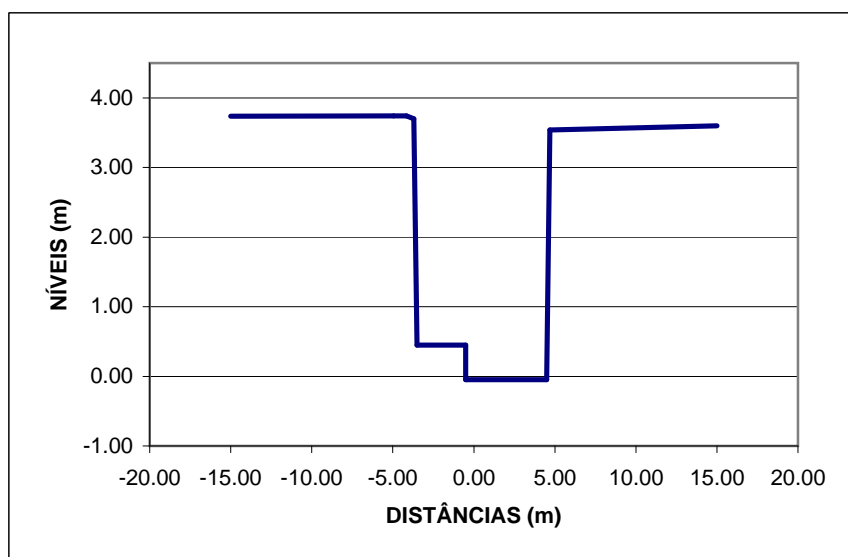


Coeficiente de Manning		
ME	Fundo	MD
0.02	0.03	0.02

Distância a Seção de Jusante
5.00 m

SEÇÃO 391

Distâncias (m)	Níveis (m)
-15.00	3.74
-4.94	3.74
-4.16	3.74
-3.70	3.70
-3.50	0.45
-0.51	0.45
-0.50	-0.05
4.50	-0.05
4.70	3.54
15.00	3.60

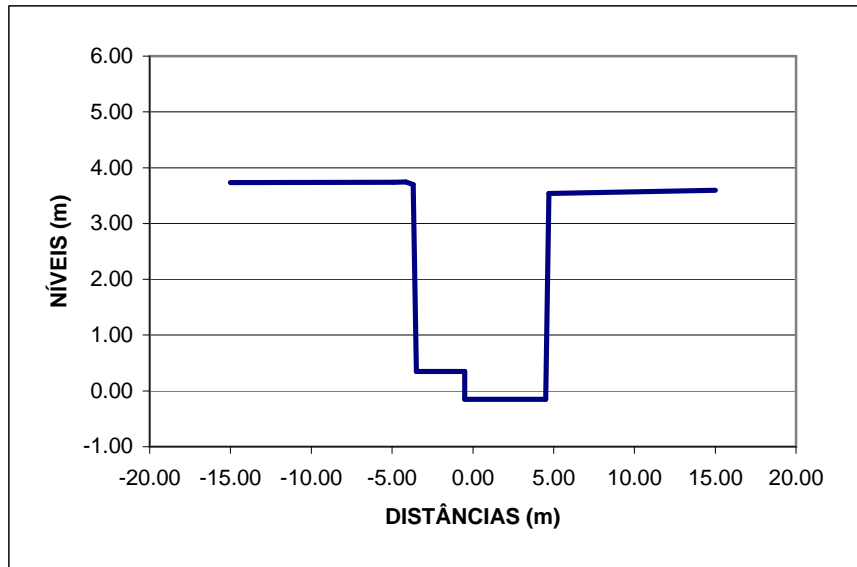


Coeficiente de Manning		
ME	Fundo	MD
0.014	0.03	0.014

Distância a Seção de Jusante
20.00 m

SEÇÃO 390

Distâncias (m)	Níveis (m)
-15.00	3.74
-4.94	3.74
-4.16	3.74
-3.70	3.70
-3.50	0.35
-0.51	0.35
-0.50	-0.15
4.50	-0.15
4.70	3.54
15.00	3.60

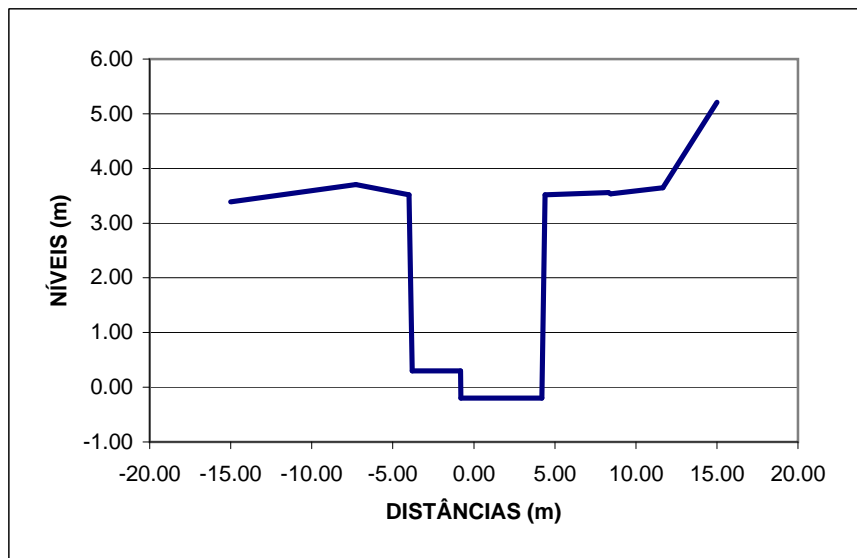


Coeficiente de Manning		
ME	Fundo	MD
0.014	0.03	0.014

Distância a Seção de Jusante
15.00 m

SEÇÃO 374

Distâncias (m)	Níveis (m)
-15.00	3.39
-7.27	3.70
-4.00	3.52
-3.80	0.30
-0.81	0.30
-0.80	-0.20
4.20	-0.20
4.40	3.52
8.31	3.56
8.45	3.54
11.66	3.65
15.00	5.21

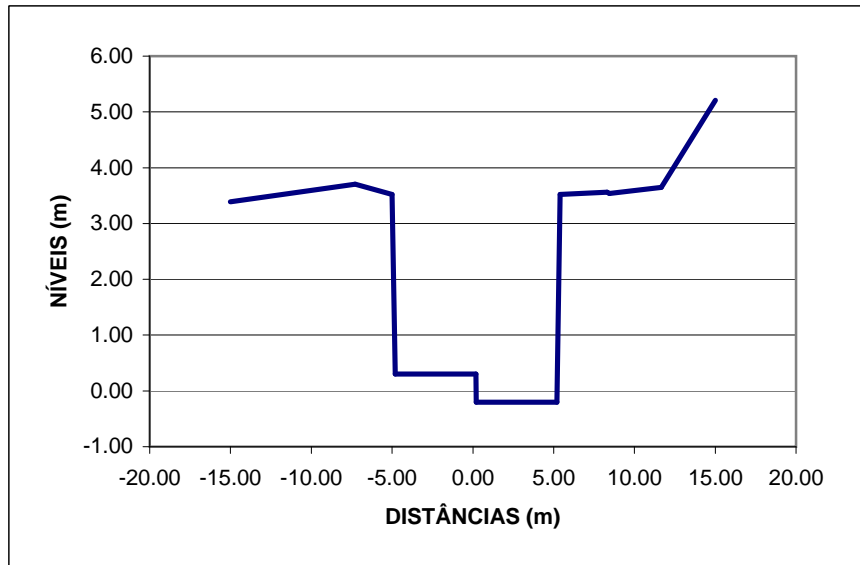


Coeficiente de Manning		
ME	Fundo	MD
0.014	0.03	0.014

Distância a Seção de Jusante
15.00 m

SEÇÃO 373

Distâncias (m)	Níveis (m)
-15.00	3.39
-7.27	3.70
-5.00	3.52
-4.80	0.30
0.19	0.30
0.20	-0.20
5.20	-0.20
5.40	3.52
8.31	3.56
8.45	3.54
11.66	3.65
15.00	5.21

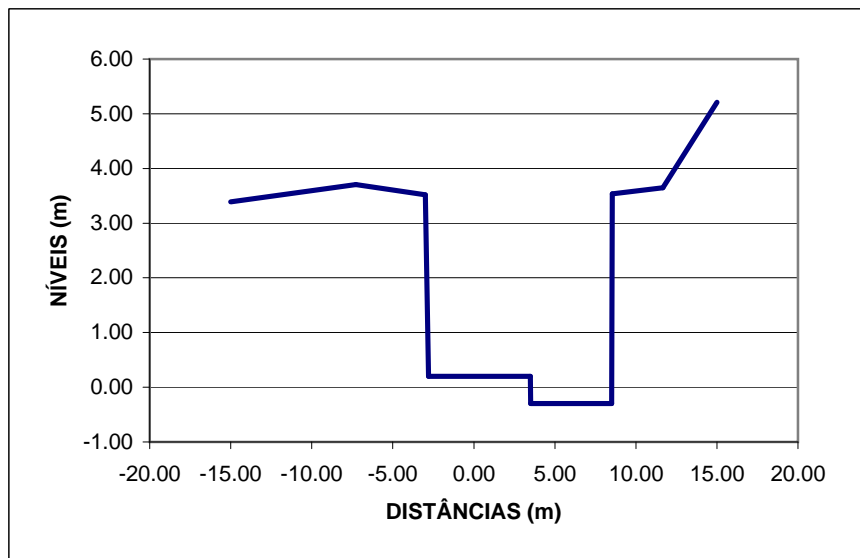


Coeficiente de Manning		
ME	Fundo	MD
0.02	0.03	0.02

Distância a Seção de Jusante
44.84 m

SEÇÃO 372

Distâncias (m)	Níveis (m)
-15.00	3.39
-7.27	3.70
-3.00	3.52
-2.80	0.20
3.49	0.20
3.50	-0.30
8.50	-0.30
8.55	3.54
11.66	3.65
15.00	5.21

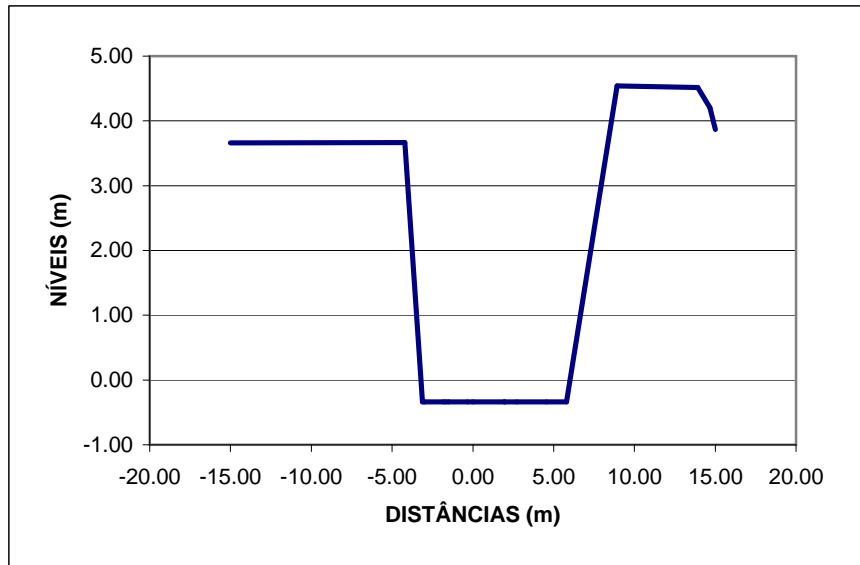


Coeficiente de Manning		
ME	Fundo	MD
0.02	0.03	0.02

Distância a Seção de Jusante
30.15 m

SEÇÃO 366

Distâncias (m)	Níveis (m)
-15.00	3.66
-4.21	3.67
-3.13	-0.34
-2.98	-0.34
-1.83	-0.34
-1.70	-0.34
-1.51	-0.34
-0.32	-0.34
0.00	-0.34
1.93	-0.34
1.97	-0.34
2.73	-0.34
4.57	-0.34
5.80	-0.34
8.93	4.54
13.91	4.52
14.67	4.21
15.00	3.87

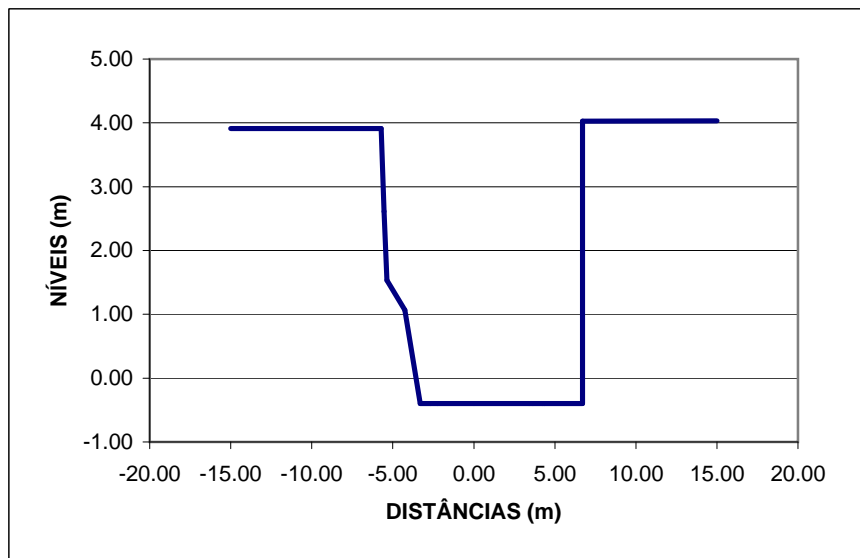


Coeficiente de Manning		
ME	Fundo	MD
0.02	0.03	0.02

Distância a Seção de Jusante
25.71 m

SEÇÃO 363

Distâncias (m)	Níveis (m)
-15.00	3.91
-5.73	3.91
-5.54	2.61
-5.37	1.53
-4.25	1.07
-3.30	-0.40
-2.66	-0.40
-2.24	-0.40
0.00	-0.40
3.40	-0.40
3.65	-0.40
4.27	-0.40
4.36	-0.40
6.70	-0.40
6.71	4.03
15.00	4.03

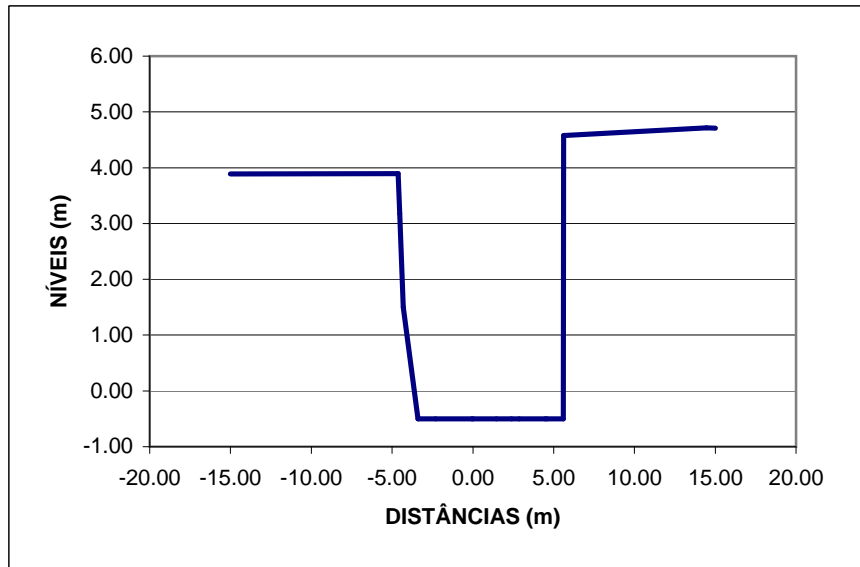


Coeficiente de Manning		
ME	Fundo	MD
0.026	0.03	0.026

Distância a Seção de Jusante
47.57 m

SEÇÃO 354

Distâncias (m)	Níveis (m)
-15.00	3.89
-4.63	3.90
-4.53	3.18
-4.30	1.50
-3.40	-0.50
-2.30	-0.50
-0.07	-0.50
0.00	-0.50
1.46	-0.50
2.38	-0.50
2.87	-0.50
4.46	-0.50
4.59	-0.50
5.60	-0.50
5.61	4.58
14.45	4.71
15.00	4.71

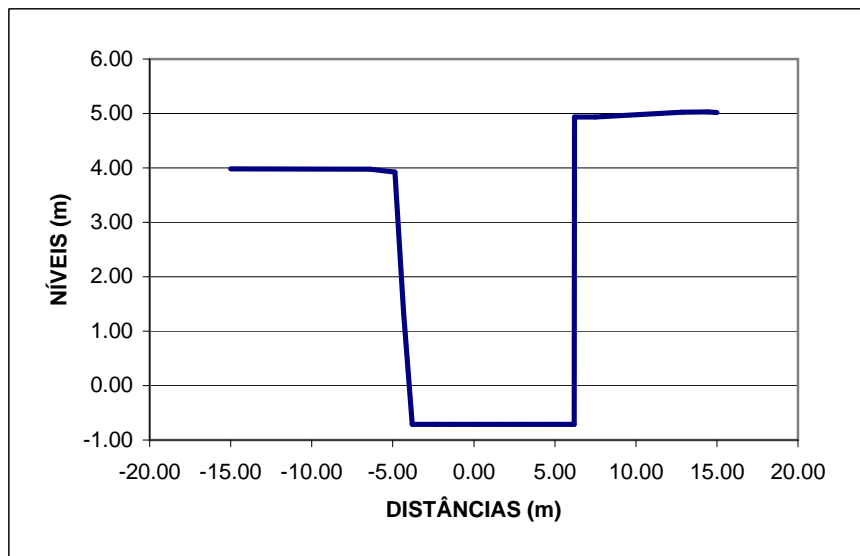


Coeficiente de Manning		
ME	Fundo	MD
0.026	0.03	0.026

Distância a Seção de Jusante
95.48 m

SEÇÃO 334

Distâncias (m)	Níveis (m)
-15.00	3.98
-6.40	3.98
-4.87	3.93
-4.34	1.35
-3.80	-0.71
-2.35	-0.71
-1.47	-0.71
0.00	-0.71
1.46	-0.71
2.36	-0.71
3.28	-0.71
4.33	-0.71
5.29	-0.71
5.97	-0.71
6.20	-0.71
6.21	4.93
7.51	4.94
12.84	5.02
14.43	5.03
15.00	5.02

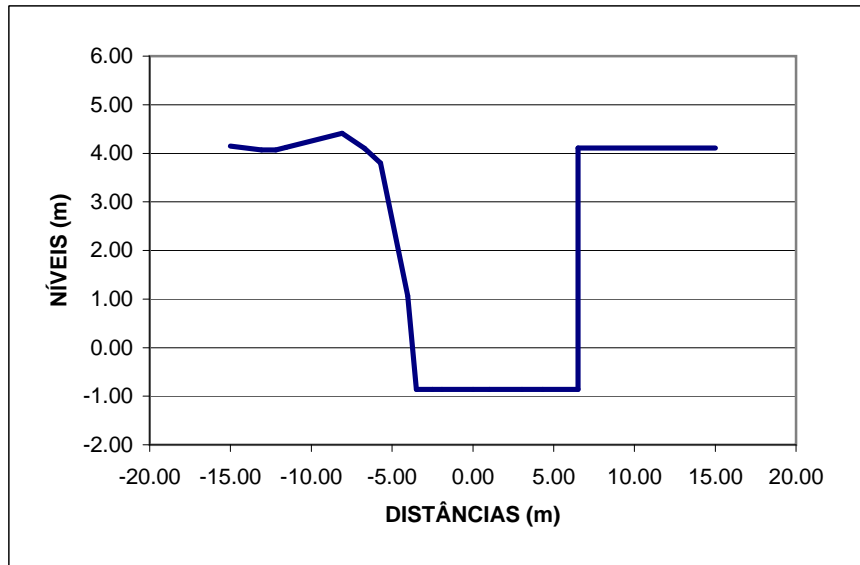


Coeficiente de Manning		
ME	Fundo	MD
0.026	0.03	0.026

Distância a Seção de Jusante
68.08 m

SEÇÃO 319

Distâncias (m)	Níveis (m)
-15.00	4.15
-13.08	4.07
-12.19	4.07
-11.56	4.12
-8.09	4.41
-6.71	4.10
-5.71	3.80
-4.03	1.06
-3.50	-0.86
-2.50	-0.86
-1.91	-0.86
0.00	-0.86
1.02	-0.86
3.05	-0.86
4.32	-0.86
6.50	-0.86
6.51	4.11
15.00	4.11

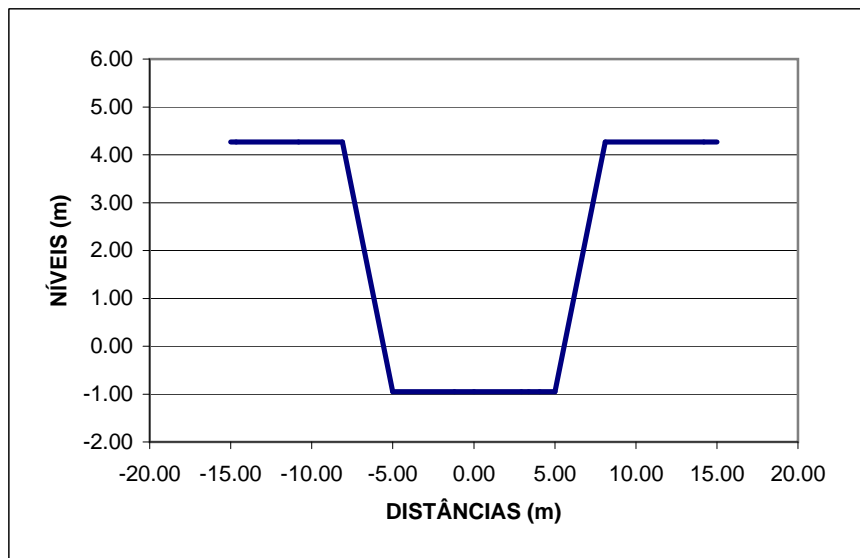


Coeficiente de Manning		
ME	Fundo	MD
0.026	0.03	0.026

Distância a Seção de Jusante
39.73 m

SEÇÃO 312

Distâncias (m)	Níveis (m)
-15.00	4.27
-14.67	4.27
-10.81	4.27
-8.10	4.27
-5.00	-0.95
-1.19	-0.95
0.00	-0.95
2.94	-0.95
3.39	-0.95
4.06	-0.95
5.00	-0.95
8.10	4.27
14.20	4.27
15.00	4.27

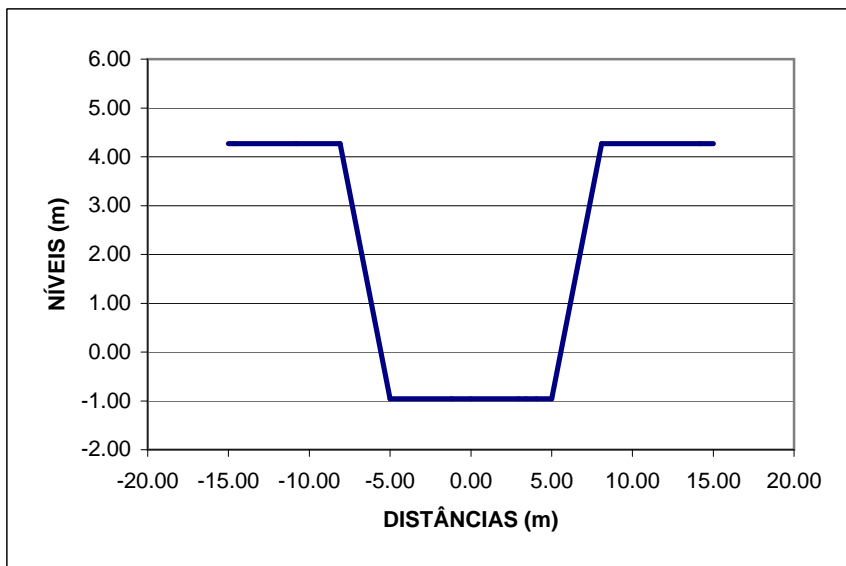


Coeficiente de Manning		
ME	Fundo	MD
0.026	0.03	0.026

Distância a Seção de Jusante
2.00 m

SEÇÃO 311

Distâncias (m)	Níveis (m)
-15.00	4.27
-14.67	4.27
-10.81	4.27
-8.10	4.27
-5.00	-0.96
-1.19	-0.96
0.00	-0.96
2.94	-0.96
3.39	-0.96
4.06	-0.96
5.00	-0.96
8.10	4.27
14.20	4.27
15.00	4.27

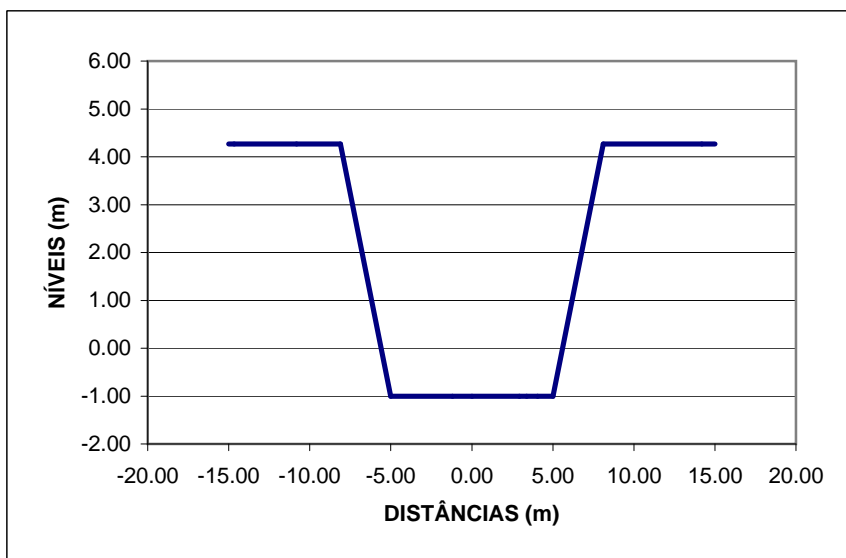


Coeficiente de Manning		
ME	Fundo	MD
0.026	0.03	0.026

Distância a Seção de Jusante
200.00 m

SEÇÃO 310

Distâncias (m)	Níveis (m)
-15.00	4.27
-14.67	4.27
-10.81	4.27
-8.10	4.27
-5.00	-1.00
-1.19	-1.00
0.00	-1.00
2.94	-1.00
3.39	-1.00
4.06	-1.00
5.00	-1.00
8.10	4.27
14.20	4.27
15.00	4.27



Coeficiente de Manning		
ME	Fundo	MD
0.026	0.03	0.026

Distância a Seção de Jusante
0.00 m