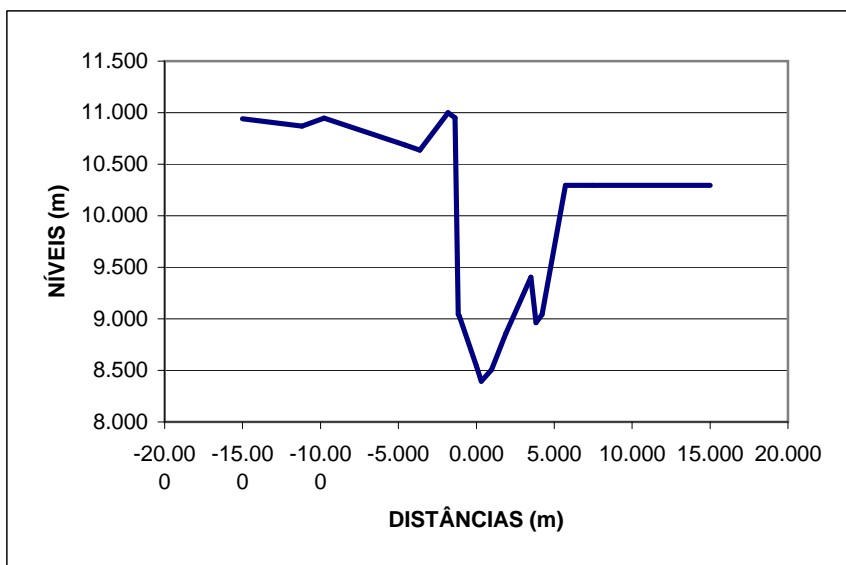


## SEÇÃO 1000

Distâncias (m)	Níveis (m)
-15.000	10.941
-11.185	10.870
-9.776	10.947
-4.581	10.685
-3.624	10.637
-1.837	10.994
-1.819	11.001
-1.376	10.951
-1.166	9.042
-1.083	9.022
0.000	8.540
0.319	8.393
0.974	8.507
1.905	8.860
3.497	9.405
3.834	8.964
4.219	9.044
5.728	10.295
7.468	10.295
15.000	10.295

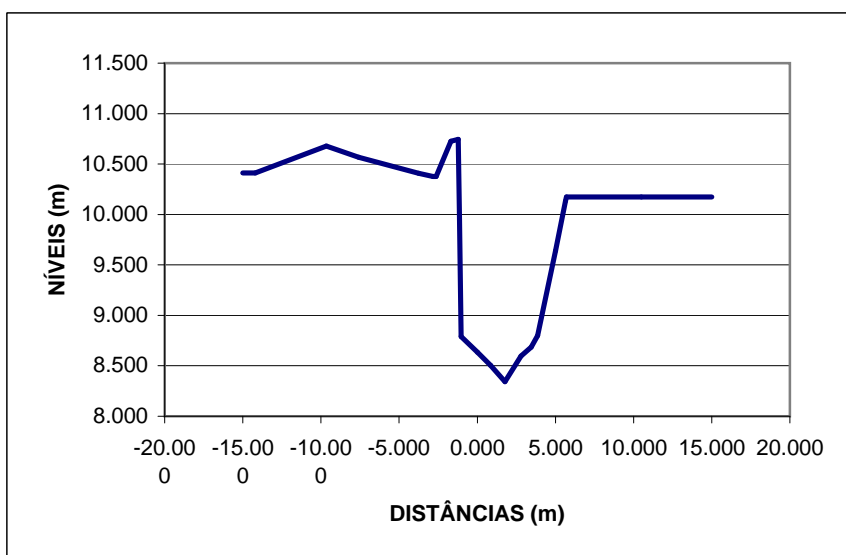


Coeficiente de Manning		
ME	Fundo	MD
0.020	0.030	0.020

Distância a Seção de Jusante
22.17 m

## SEÇÃO 995

Distâncias (m)	Níveis (m)
-15.000	10.412
-14.201	10.413
-9.655	10.679
-7.582	10.567
-3.754	10.407
-2.845	10.378
-2.639	10.376
-1.681	10.726
-1.225	10.746
-1.142	9.944
-1.034	8.790
0.000	8.634
0.848	8.505
1.781	8.342
2.795	8.597
3.447	8.686
3.854	8.799
5.010	9.640
5.646	10.132
5.708	10.174
10.490	10.174
15.000	10.174

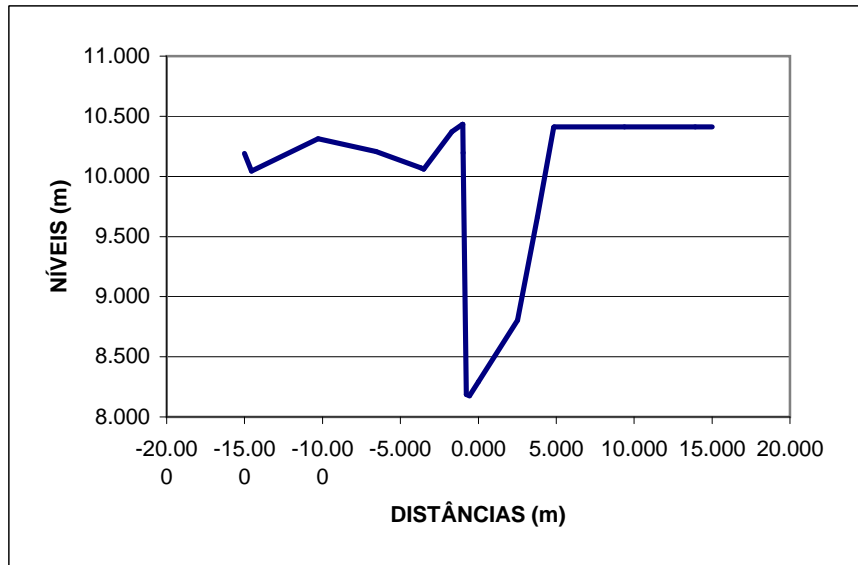


Coeficiente de Manning		
ME	Fundo	MD
0.020	0.030	0.030

Distância a Seção de Jusante
27.57 m

## SEÇÃO 990

Distâncias (m)	Níveis (m)
-15.000	10.190
-14.560	10.044
-10.273	10.313
-6.564	10.206
-3.684	10.070
-3.493	10.061
-1.702	10.372
-1.009	10.433
-0.994	10.434
-0.970	10.197
-0.761	8.187
-0.570	8.177
0.000	8.293
2.512	8.803
3.795	9.662
4.833	10.409
4.886	10.411
9.387	10.411
13.914	10.411
15.000	10.411

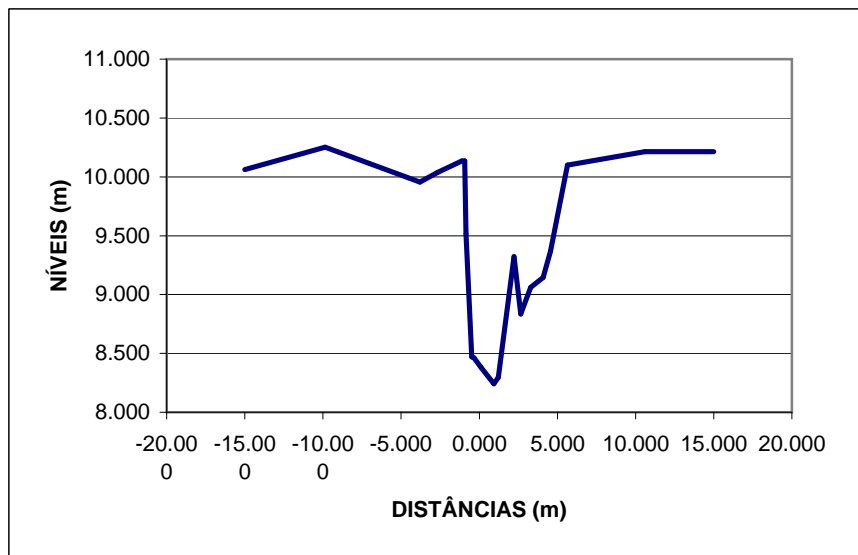


Coeficiente de Manning		
ME	Fundo	MD
0.020	0.030	0.030

Distância a Seção de Jusante
16.79 m

## SEÇÃO 988

Distâncias (m)	Níveis (m)
-15.000	10.063
-9.869	10.253
-3.799	9.955
-2.668	10.038
-1.121	10.135
-0.922	10.136
-0.841	9.516
-0.481	8.470
-0.340	8.463
0.122	8.382
0.941	8.243
1.218	8.297
2.223	9.321
2.644	8.836
3.285	9.062
4.081	9.145
4.563	9.367
5.645	10.099
10.594	10.214
15.000	10.214

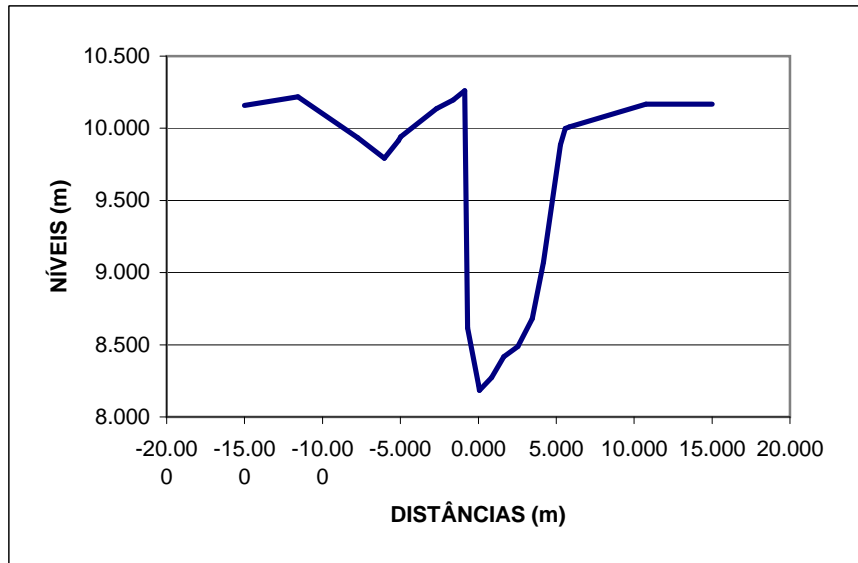


Coeficiente de Manning		
ME	Fundo	MD
0.020	0.030	0.030

Distância a Seção de Jusante
19.04 m

## SEÇÃO 986

Distâncias (m)	Níveis (m)
-15.000	10.158
-11.578	10.219
-7.726	9.934
-6.021	9.792
-5.126	9.914
-4.987	9.940
-2.687	10.136
-1.615	10.197
-0.883	10.261
-0.696	8.616
0.000	8.223
0.067	8.185
0.861	8.273
1.640	8.417
2.539	8.488
3.470	8.682
4.172	9.072
5.260	9.885
5.572	9.998
5.851	10.009
10.763	10.168
15.000	10.168

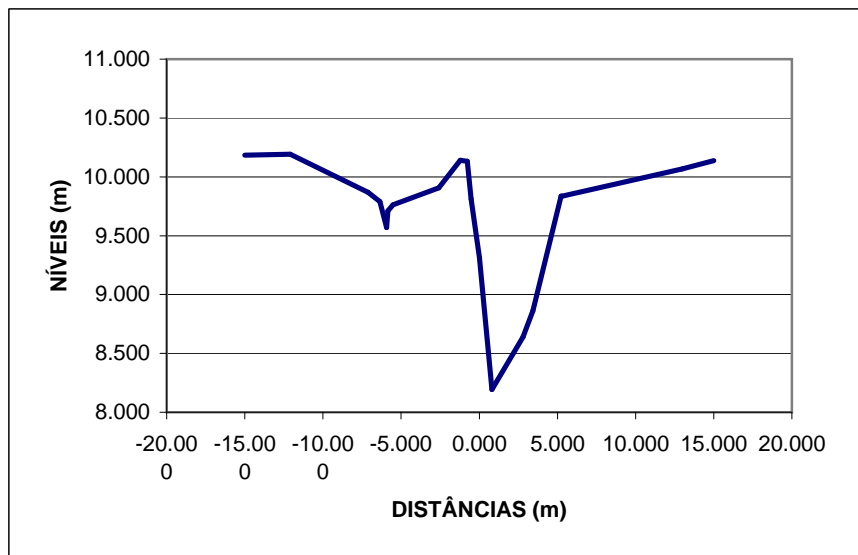


Coeficiente de Manning		
ME	Fundo	MD
0.020	0.020	0.030

Distância a Seção de Jusante
12.99 m

## SEÇÃO 982

Distâncias (m)	Níveis (m)
-15.000	10.185
-12.102	10.191
-7.126	9.868
-6.366	9.791
-5.929	9.570
-5.849	9.711
-5.526	9.762
-2.590	9.906
-1.218	10.141
-0.769	10.133
-0.524	9.812
0.000	9.314
0.810	8.193
2.805	8.638
3.427	8.862
5.227	9.837
5.295	9.835
12.980	10.067
15.000	10.139

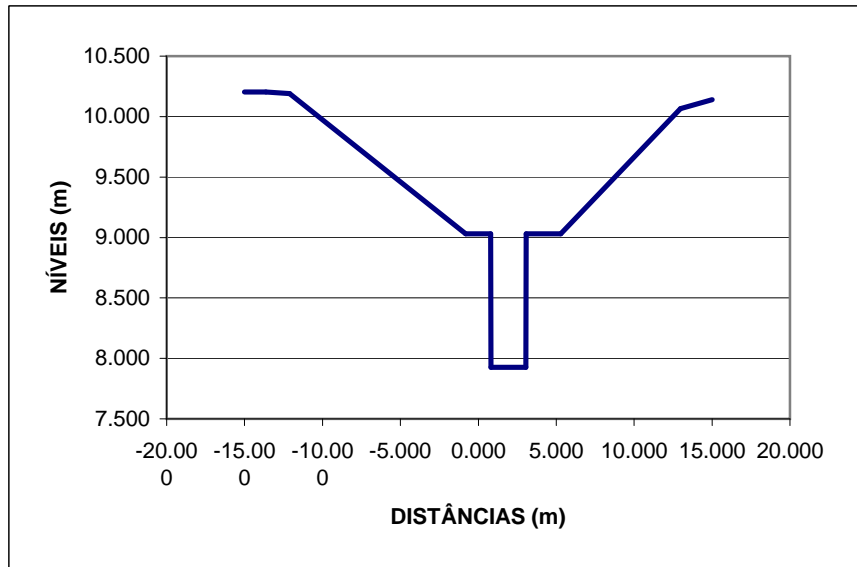


Coeficiente de Manning		
ME	Fundo	MD
0.020	0.030	0.030

Distância a Seção de Jusante
25.00 m

## SEÇÃO 975.3

Distâncias (m)	Níveis (m)
-15.000	10.203
-13.641	10.203
-12.102	10.191
-0.808	9.030
0.800	9.030
0.810	7.926
3.060	7.926
3.070	9.030
5.295	9.030
12.980	10.067
15.000	10.139

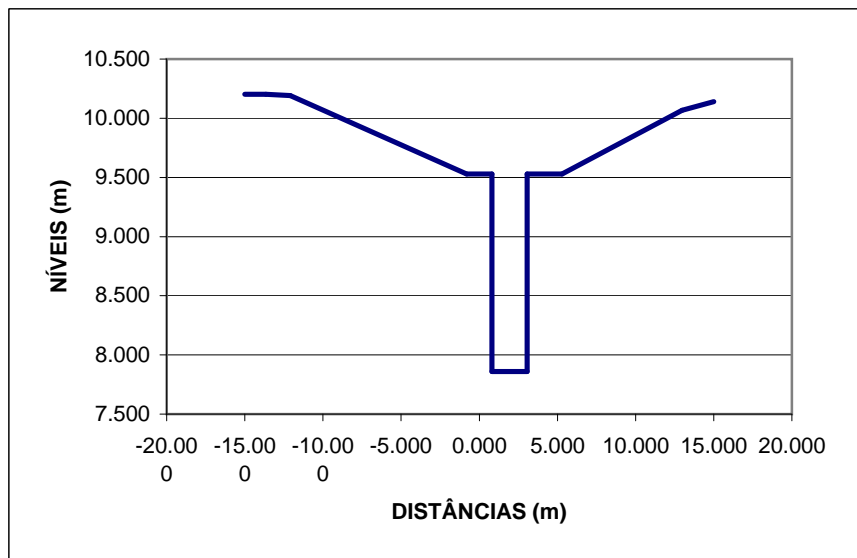


Coeficiente de Manning		
ME	Fundo	MD
0.020	0.020	0.020

Distância a Seção de Jusante
8.50 m

## SEÇÃO 975.2

Distâncias (m)	Níveis (m)
-15.000	10.203
-13.641	10.203
-12.102	10.191
-0.808	9.530
0.800	9.530
0.810	7.860
3.060	7.860
3.070	9.530
5.295	9.530
12.980	10.067
15.000	10.139

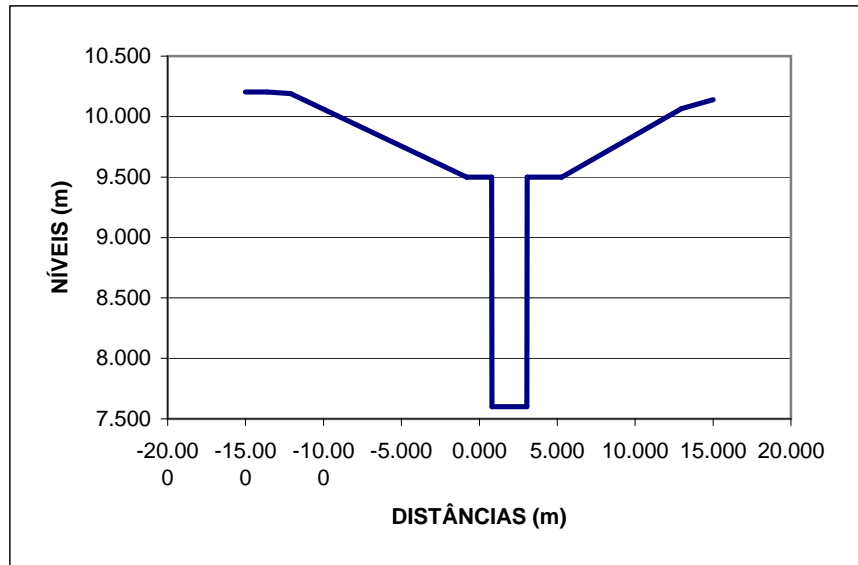


Coeficiente de Manning		
ME	Fundo	MD
0.020	0.030	0.020

Distância a Seção de Jusante
34.00 m

## SEÇÃO 975.1

Distâncias (m)	Níveis (m)
-15.000	10.203
-13.641	10.203
-12.102	10.191
-0.808	9.500
0.800	9.500
0.810	7.600
3.060	7.600
3.070	9.500
5.295	9.500
12.980	10.067
15.000	10.139

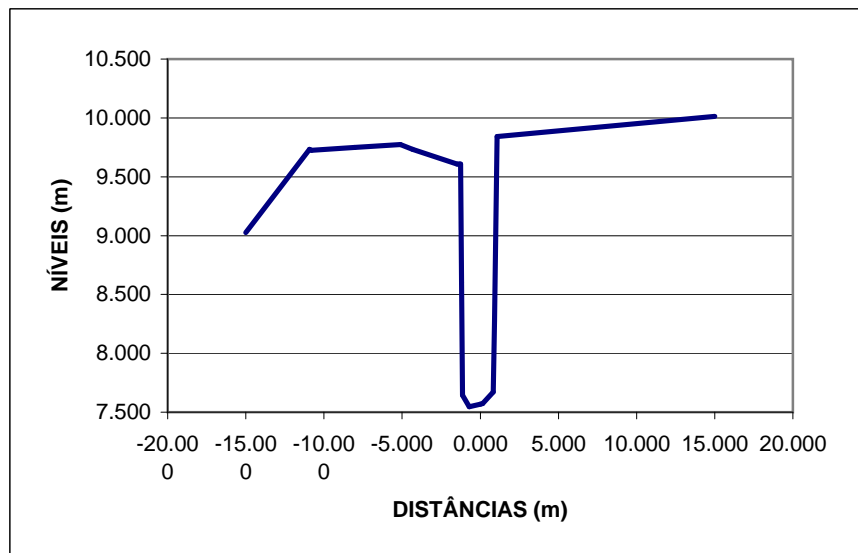


Coeficiente de Manning		
ME	Fundo	MD
0.020	0.030	0.020

Distância a Seção de Jusante
7.73 m

## SEÇÃO 968

Distâncias (m)	Níveis (m)
-15.000	9.025
-10.931	9.733
-10.809	9.725
-8.033	9.749
-5.105	9.774
-4.330	9.733
-1.491	9.607
-1.336	9.608
-1.250	9.609
-1.199	8.604
-1.128	7.645
-0.697	7.545
0.000	7.568
0.163	7.574
0.829	7.672
0.910	8.276
1.074	9.842
15.000	10.014

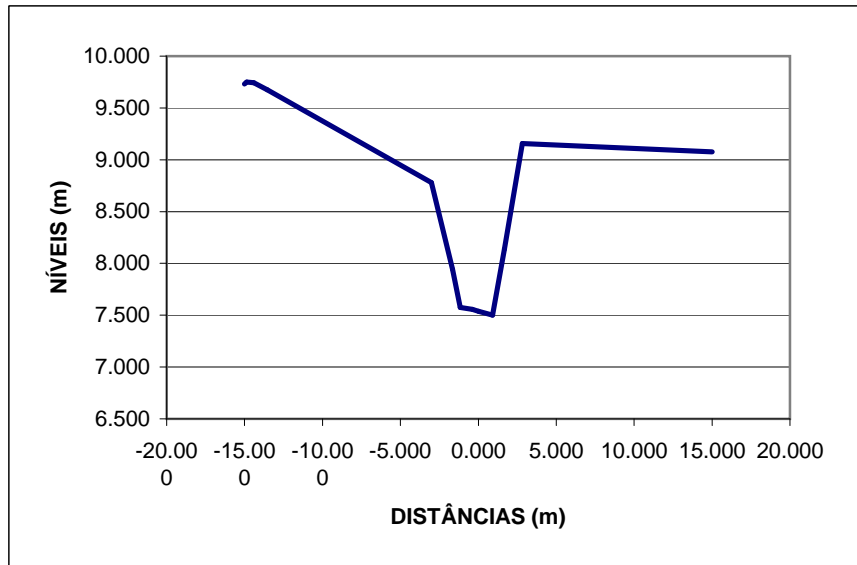


Coeficiente de Manning		
ME	Fundo	MD
0.020	0.030	0.020

Distância a Seção de Jusante
28.14 m

## SEÇÃO 956

Distâncias (m)	Níveis (m)
-15.000	9.732
-14.864	9.751
-14.405	9.743
-13.557	9.675
-3.005	8.781
-1.649	7.944
-1.160	7.575
-0.375	7.555
0.000	7.539
0.919	7.500
1.669	8.138
2.823	9.158
15.000	9.075

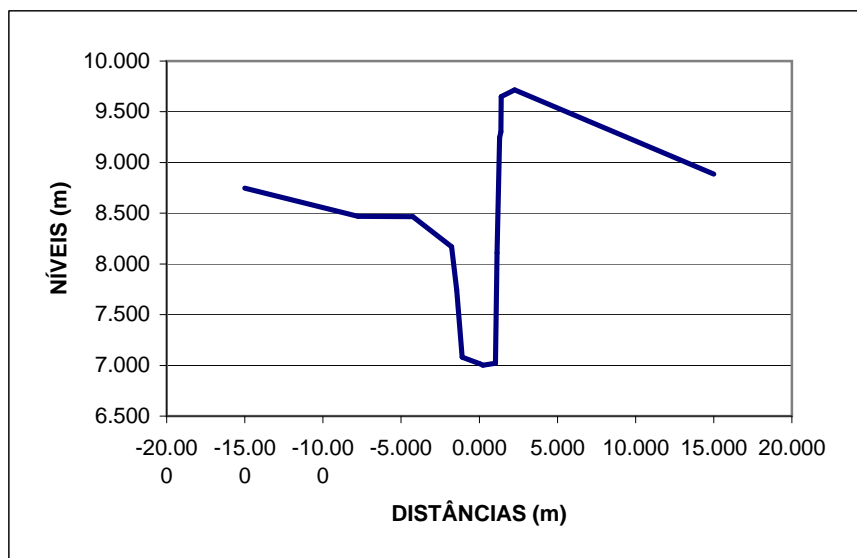


Coeficiente de Manning		
ME	Fundo	MD
0.030	0.030	0.030

Distância a Seção de Jusante
81.70 m

## SEÇÃO 942

Distâncias (m)	Níveis (m)
-15.000	8.747
-7.748	8.470
-4.244	8.466
-1.773	8.168
-1.448	7.744
-1.105	7.081
0.000	7.017
0.233	7.003
1.033	7.020
1.140	8.111
1.301	9.247
1.392	9.301
1.393	9.650
2.260	9.715
15.000	8.886

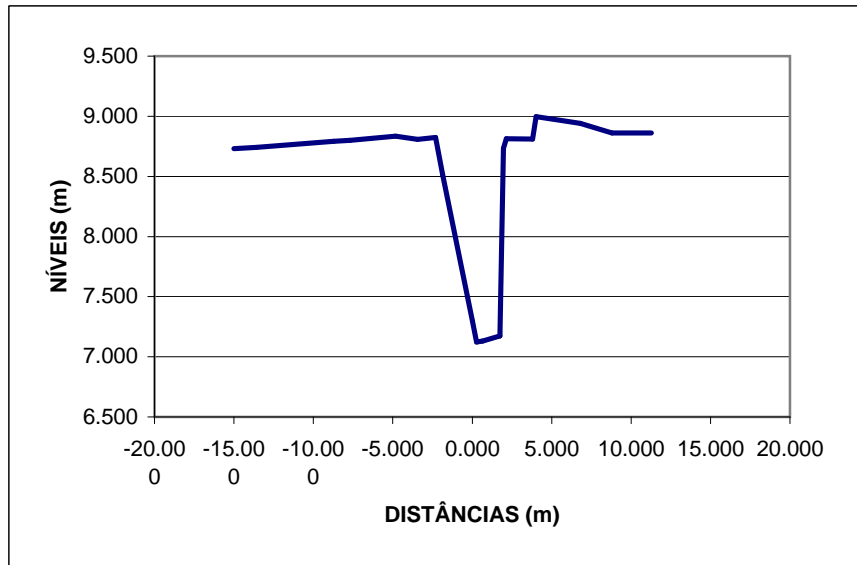


Coeficiente de Manning		
ME	Fundo	MD
0.030	0.030	0.020

Distância a Seção de Jusante
15.34 m

## SEÇÃO 938

Distâncias (m)	Níveis (m)
-15.000	8.731
-13.583	8.742
-8.718	8.793
-7.695	8.800
-4.836	8.835
-3.443	8.807
-2.307	8.824
-1.854	8.516
0.000	7.298
0.267	7.122
0.654	7.130
1.743	7.173
1.969	8.734
2.153	8.812
3.794	8.810
4.026	8.998
6.802	8.941
8.786	8.862
11.269	8.862
15.000	8.868

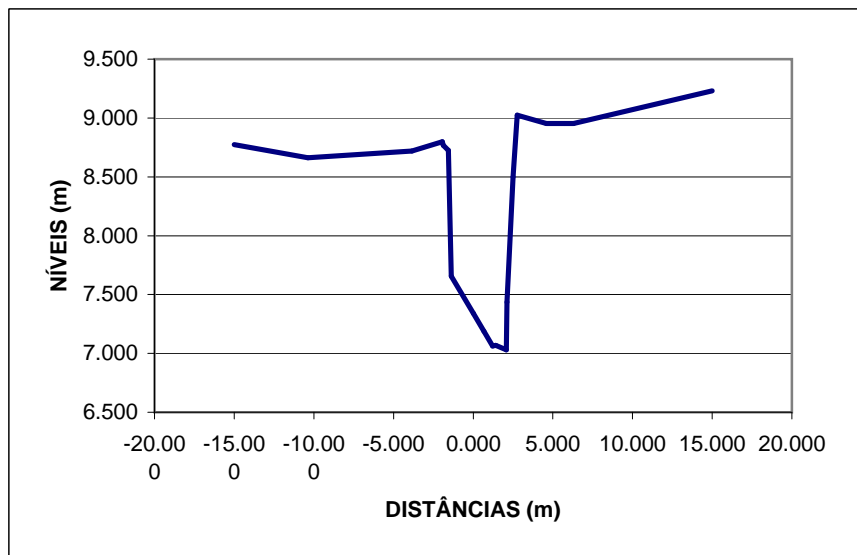


Coeficiente de Manning		
ME	Fundo	MD
0.020	0.030	0.020

Distância a Seção de Jusante
6.81 m

## SEÇÃO 936

Distâncias (m)	Níveis (m)
-15.000	8.775
-10.380	8.662
-3.854	8.719
-1.929	8.798
-1.881	8.767
-1.556	8.724
-1.383	7.656
0.000	7.341
0.677	7.187
1.218	7.063
1.408	7.068
2.071	7.030
2.113	7.436
2.508	8.500
2.770	9.024
4.600	8.953
5.729	8.953
6.303	8.953
15.000	9.232

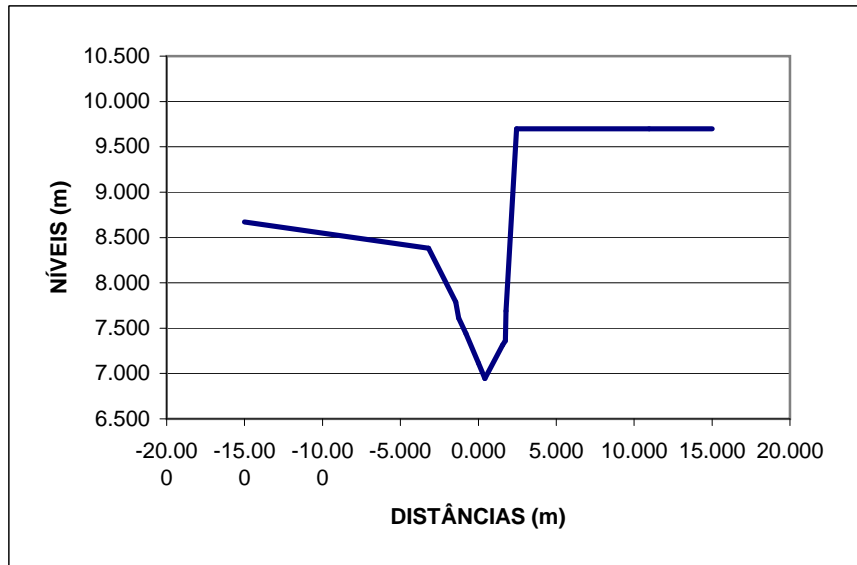


Coeficiente de Manning		
ME	Fundo	MD
0.020	0.030	0.020

Distância a Seção de Jusante
20.46 m

## SEÇÃO 933

Distâncias (m)	Níveis (m)
-15.000	8.672
-3.202	8.381
-1.439	7.789
-1.271	7.612
-0.795	7.438
0.000	7.116
0.426	6.944
1.554	7.312
1.745	7.361
1.782	7.691
2.456	9.700
10.951	9.700
15.000	9.700

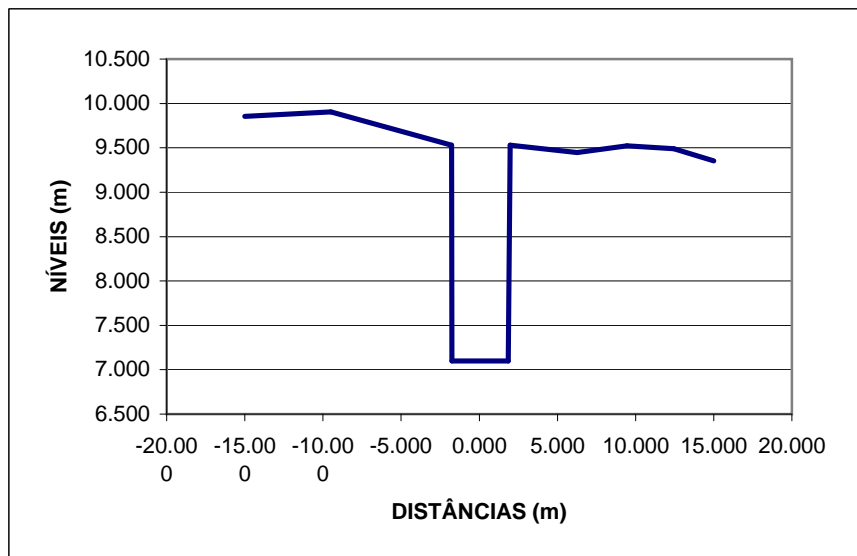


Coeficiente de Manning		
ME	Fundo	MD
0.030	0.030	0.020

Distância a Seção de Jusante
23.57 m

## SEÇÃO 930

Distâncias (m)	Níveis (m)
-15.000	9.856
-9.491	9.905
-1.780	9.530
-1.760	7.100
1.860	7.100
1.970	9.529
6.247	9.447
9.451	9.523
12.436	9.490
15.000	9.353



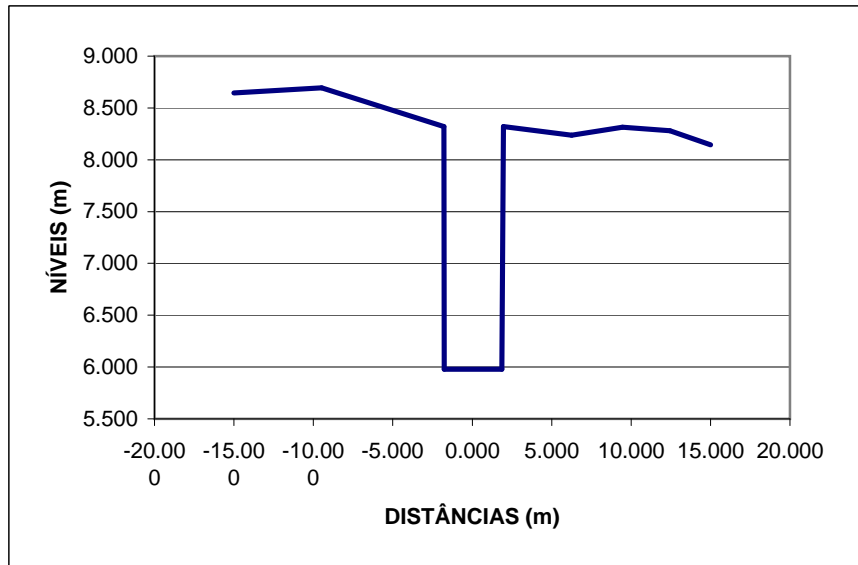
Coeficiente de Manning		
ME	Fundo	MD
0.030	0.030	0.020

Distância a Seção de Jusante
180.19 m



## SEÇÃO 928.5

Distâncias (m)	Níveis (m)
-15.000	8.646
-9.491	8.695
-1.780	8.320
-1.760	5.980
1.860	5.980
1.970	8.319
6.247	8.237
9.451	8.313
12.436	8.280
15.000	8.143

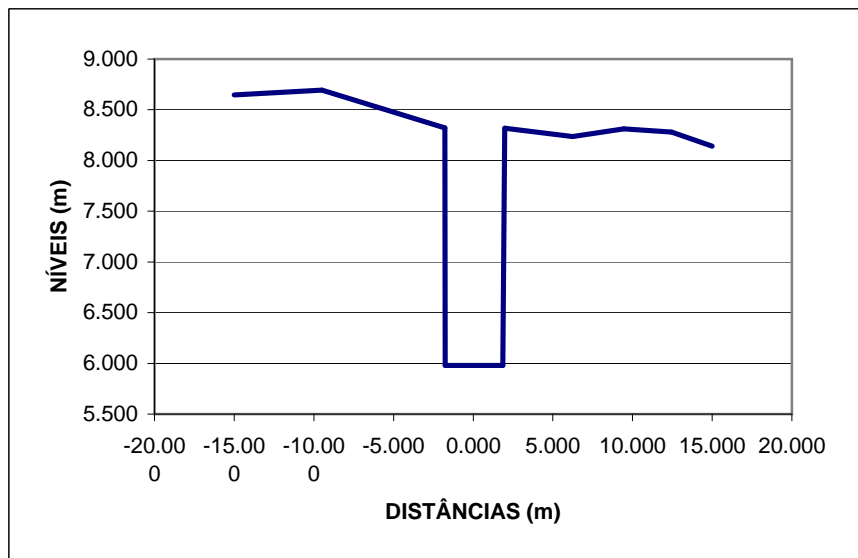


Coeficiente de Manning		
ME	Fundo	MD
0.020	0.030	0.020

Distância a Seção de Jusante
0.50 m

## SEÇÃO 928

Distâncias (m)	Níveis (m)
-15.000	8.646
-9.491	8.695
-1.780	8.320
-1.760	5.980
1.860	5.980
1.970	8.319
6.247	8.237
9.451	8.313
12.436	8.280
15.000	8.143

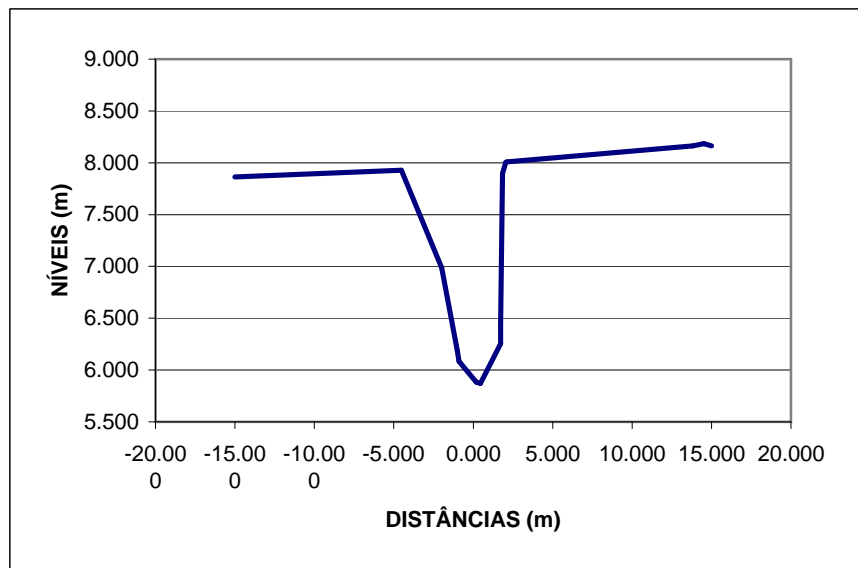


Coeficiente de Manning		
ME	Fundo	MD
0.020	0.030	0.020

Distância a Seção de Jusante
16.30 m

## SEÇÃO 888

Distâncias (m)	Níveis (m)
-15.000	7.863
-4.516	7.929
-1.993	6.986
-0.991	6.184
-0.895	6.085
0.201	5.882
0.459	5.872
1.726	6.253
1.731	6.445
1.839	7.896
2.050	8.002
2.097	8.007
13.820	8.162
14.522	8.184
15.000	8.164

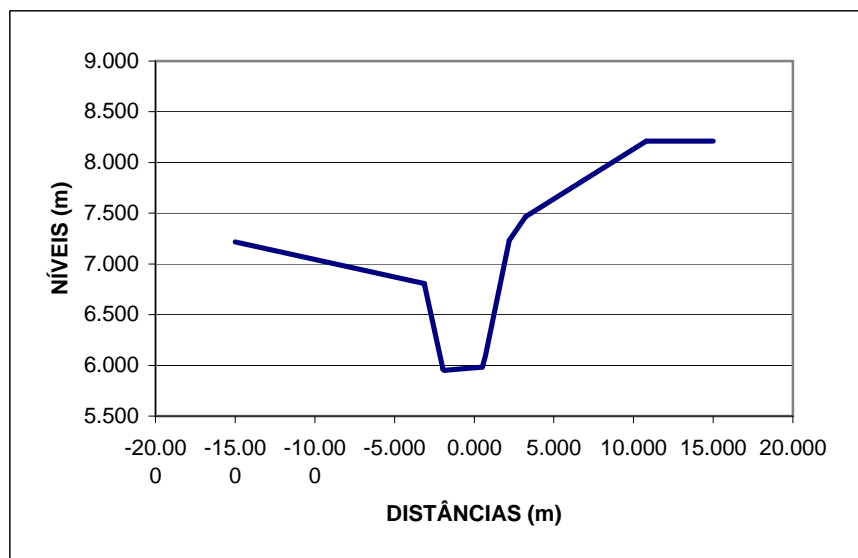


Coeficiente de Manning		
ME	Fundo	MD
0.030	0.030	0.020

Distância a Seção de Jusante
23.13 m

## SEÇÃO 885

Distâncias (m)	Níveis (m)
-15.000	7.218
-3.134	6.807
-3.103	6.785
-1.964	5.960
-1.856	5.950
0.000	5.976
0.520	5.983
0.705	6.101
2.194	7.232
3.233	7.466
10.802	8.211
15.000	8.211

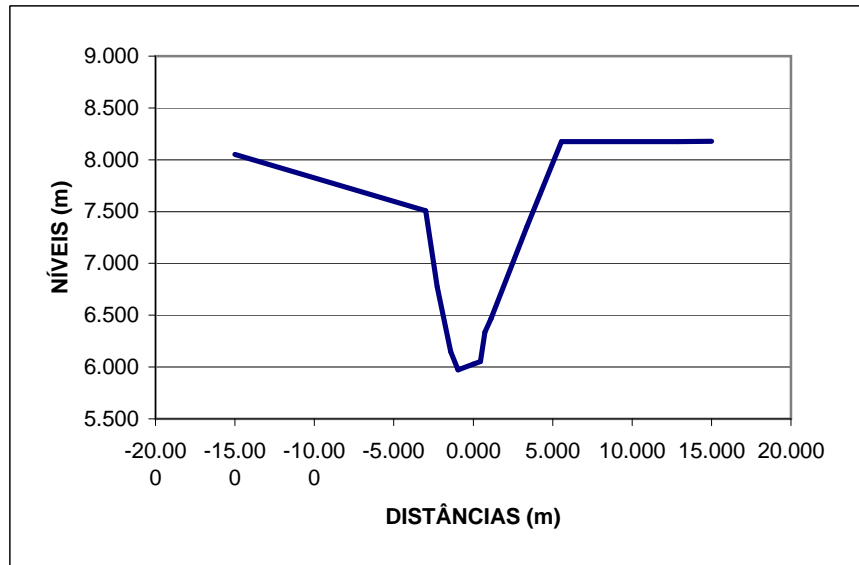


Coeficiente de Manning		
ME	Fundo	MD
0.030	0.030	0.030

Distância a Seção de Jusante
22.73 m

## SEÇÃO 880

Distâncias (m)	Níveis (m)
-15.000	8.053
-2.986	7.509
-2.276	6.774
-1.422	6.150
-0.964	5.974
0.000	6.028
0.462	6.054
0.733	6.337
1.123	6.466
3.378	7.354
5.559	8.174
12.839	8.175
15.000	8.178

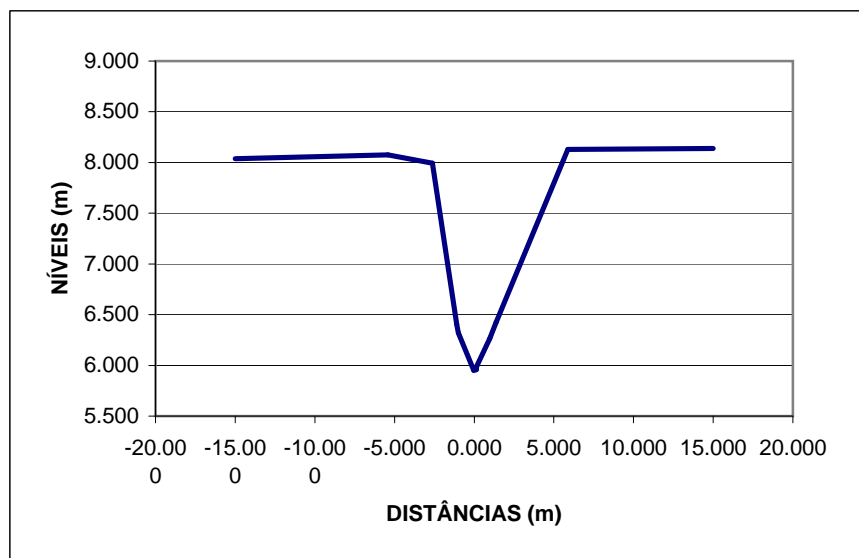


Coeficiente de Manning		
ME	Fundo	MD
0.030	0.030	0.030

Distância a Seção de Jusante
5.58 m

## SEÇÃO 879

Distâncias (m)	Níveis (m)
-15.000	8.037
-5.422	8.074
-2.622	7.992
-1.102	6.404
-0.992	6.322
-0.033	5.950
0.123	5.959
0.153	5.990
0.978	6.265
1.379	6.425
5.885	8.130
15.000	8.139

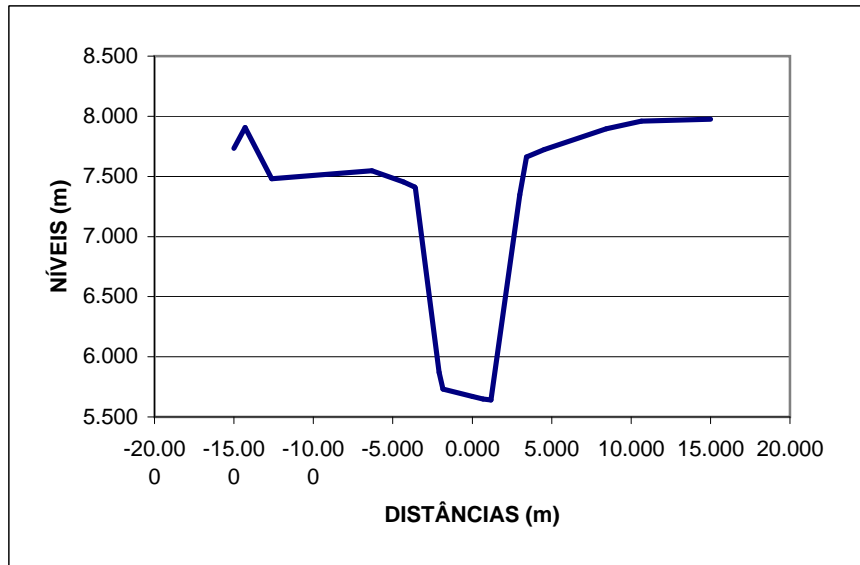


Coeficiente de Manning		
ME	Fundo	MD
0.030	0.030	0.030

Distância a Seção de Jusante
38.40 m

## SEÇÃO 872

Distâncias (m)	Níveis (m)
-15.000	7.734
-14.296	7.907
-12.621	7.481
-6.314	7.548
-4.314	7.454
-3.608	7.410
-3.577	7.400
-2.079	5.869
-1.850	5.731
0.000	5.671
0.675	5.649
1.173	5.642
2.999	7.348
3.413	7.661
4.533	7.724
8.429	7.896
10.644	7.959
15.000	7.975

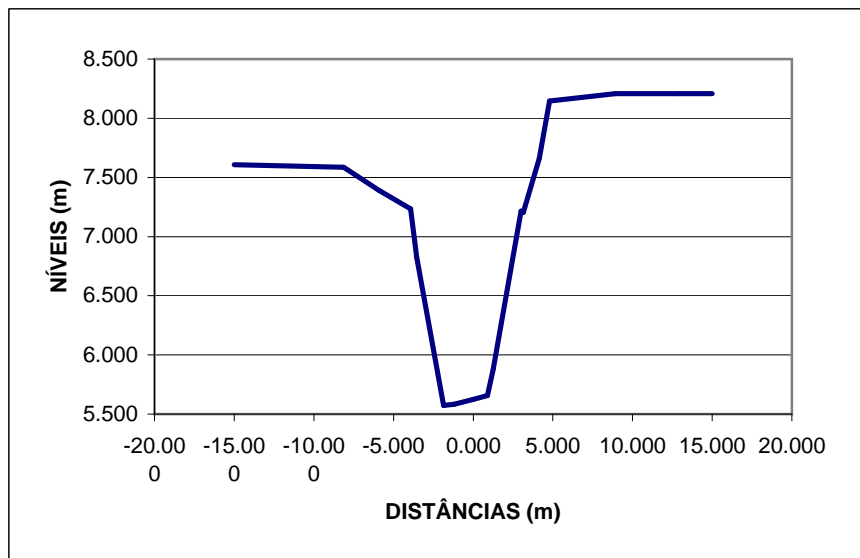


Coeficiente de Manning		
ME	Fundo	MD
0.030	0.030	0.030

Distância a Seção de Jusante
24.63 m

## SEÇÃO 868

Distâncias (m)	Níveis (m)
-15.000	7.607
-8.118	7.586
-5.908	7.390
-3.925	7.235
-3.546	6.826
-1.859	5.573
-1.167	5.583
0.000	5.625
0.887	5.657
1.263	5.880
3.012	7.215
3.149	7.203
4.149	7.661
4.784	8.146
8.937	8.208
12.932	8.208
15.000	8.208

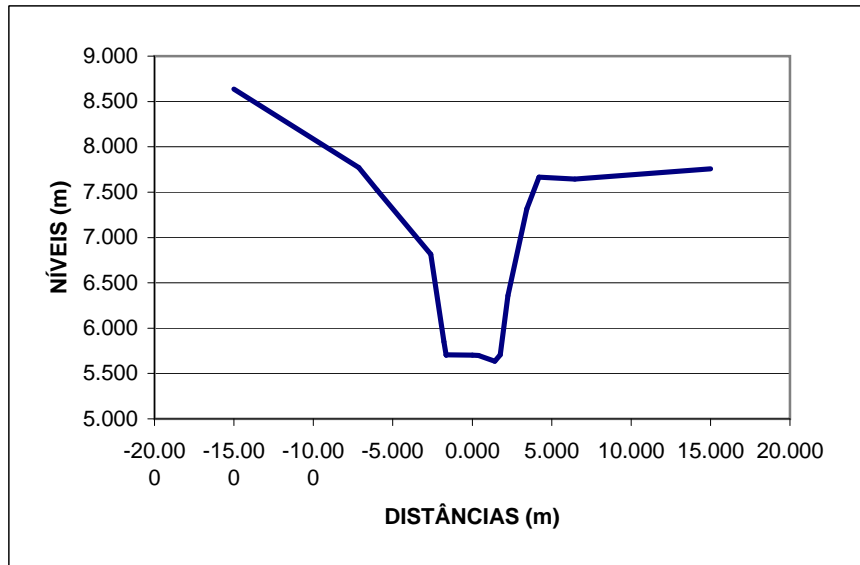


Coeficiente de Manning		
ME	Fundo	MD
0.030	0.030	0.030

Distância a Seção de Jusante
26.11 m

## SEÇÃO 862

Distâncias (m)	Níveis (m)
-15.000	8.637
-7.151	7.772
-5.994	7.523
-2.605	6.814
-1.775	5.852
-1.641	5.703
-1.634	5.706
0.000	5.701
0.388	5.700
1.426	5.634
1.770	5.706
2.253	6.358
3.445	7.317
4.203	7.666
6.455	7.643
15.000	7.759

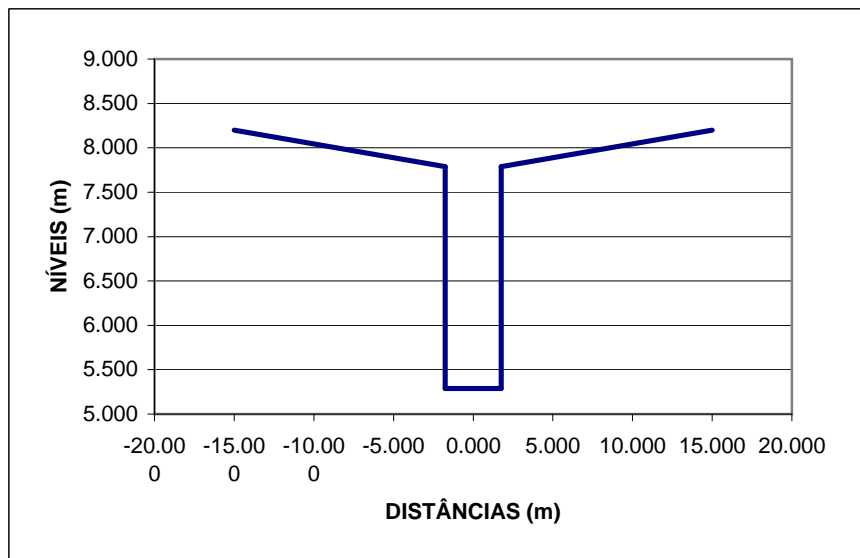


Coeficiente de Manning		
ME	Fundo	MD
0.030	0.030	0.030

Distância a Seção de Jusante
154.48 m

## SEÇÃO 818.1

Distâncias (m)	Níveis (m)
-15.000	8.200
-1.760	7.789
-1.750	5.289
0.000	5.289
1.750	5.289
1.760	7.789
15.000	8.200

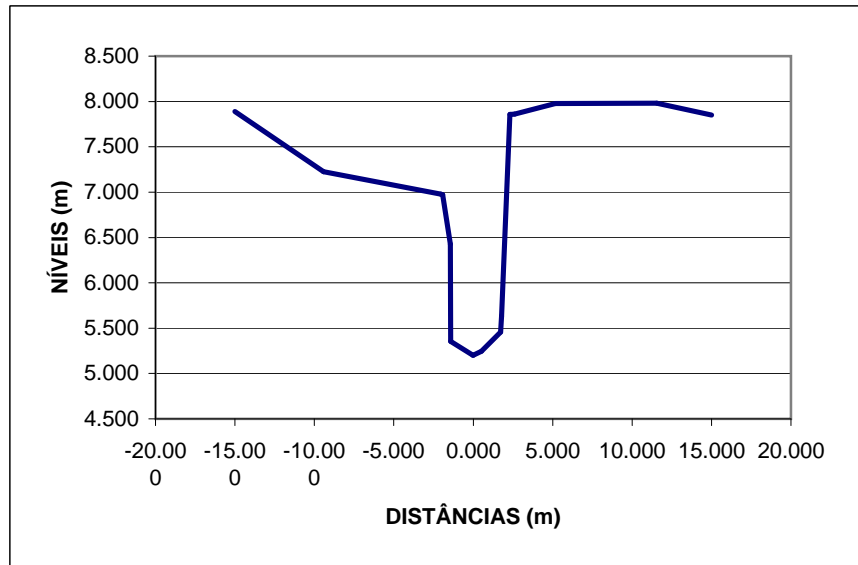


Coeficiente de Manning		
ME	Fundo	MD
0.014	0.014	0.014

Distância a Seção de Jusante
38.00 m

## SEÇÃO 818

Distâncias (m)	Níveis (m)
-15.000	7.890
-9.413	7.225
-2.047	6.978
-1.928	6.970
-1.440	6.426
-1.415	5.355
-0.032	5.201
0.000	5.203
0.519	5.244
1.730	5.456
1.791	5.635
2.300	7.856
2.360	7.856
2.607	7.861
5.173	7.979
11.556	7.982
15.000	7.849

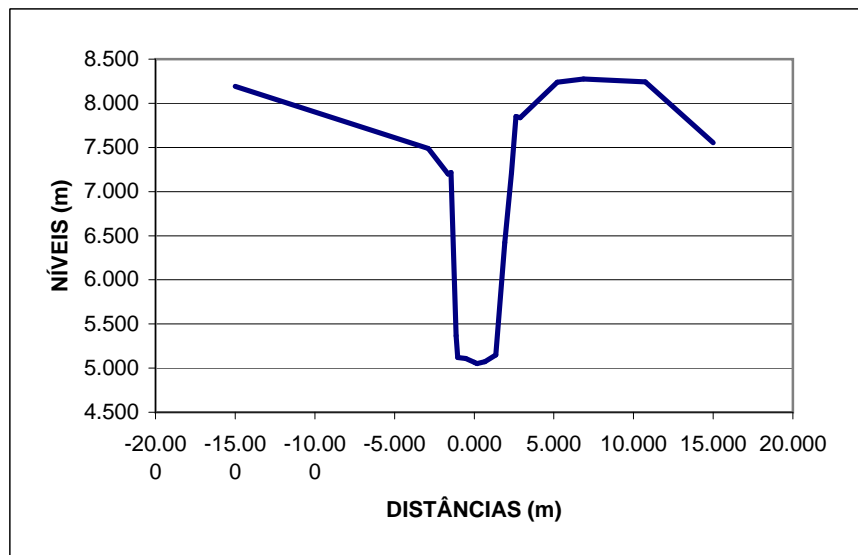


Coeficiente de Manning		
ME	Fundo	MD
0.020	0.030	0.020

Distância a Seção de Jusante
20.81 m

## SEÇÃO 816

Distâncias (m)	Níveis (m)
-15.000	8.193
-2.883	7.488
-1.631	7.197
-1.451	7.217
-1.128	5.365
-1.025	5.119
-0.542	5.109
0.000	5.066
0.178	5.052
0.674	5.074
1.353	5.150
1.916	6.421
2.347	7.214
2.627	7.851
2.877	7.835
5.218	8.240
6.854	8.274
10.734	8.243
15.000	7.555

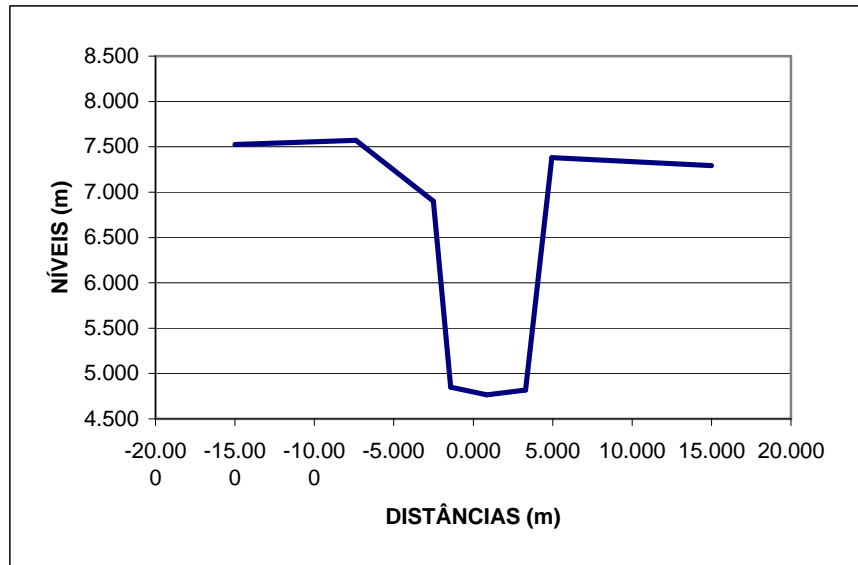


Coeficiente de Manning		
ME	Fundo	MD
0.020	0.030	0.020

Distância a Seção de Jusante
23.07 m

## SEÇÃO 814

Distâncias (m)	Níveis (m)
-15.000	7.527
-7.380	7.571
-2.510	6.899
-1.420	4.848
0.850	4.766
3.290	4.818
4.950	7.380
15.000	7.291

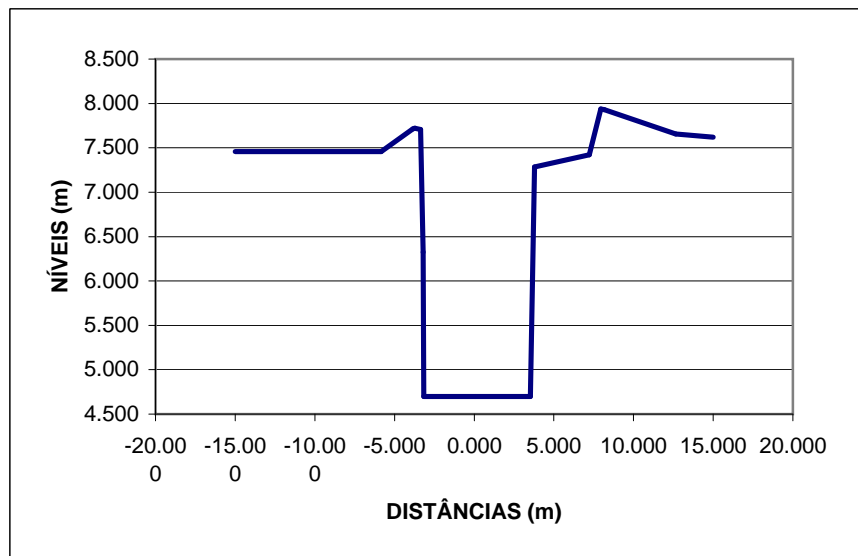


Coeficiente de Manning		
ME	Fundo	MD
0.030	0.030	0.030

Distância a Seção de Jusante
20.19 m

## SEÇÃO 808

Distâncias (m)	Níveis (m)
-15.000	7.456
-5.843	7.456
-3.841	7.715
-3.725	7.720
-3.361	7.706
-3.207	6.325
-3.158	4.700
-2.619	4.700
0.062	4.700
3.197	4.700
3.529	4.700
3.794	7.283
7.227	7.423
7.952	7.936
8.157	7.930
12.656	7.655
15.000	7.621

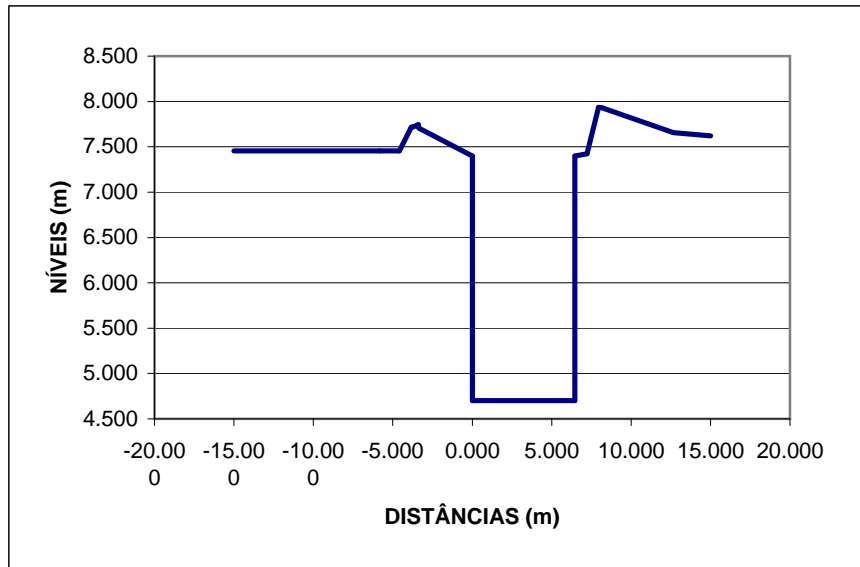


Coeficiente de Manning		
ME	Fundo	MD
0.020	0.030	0.020

Distância a Seção de Jusante
1.91 m

## SEÇÃO 807.5

Distâncias (m)	Níveis (m)
-15.000	7.456
-5.843	7.456
-4.576	7.456
-3.841	7.715
-3.725	7.720
-3.395	7.745
-3.361	7.706
0.000	7.400
0.000	4.700
6.460	4.700
6.460	7.400
7.227	7.423
7.952	7.936
8.157	7.930
12.656	7.655
15.000	7.621

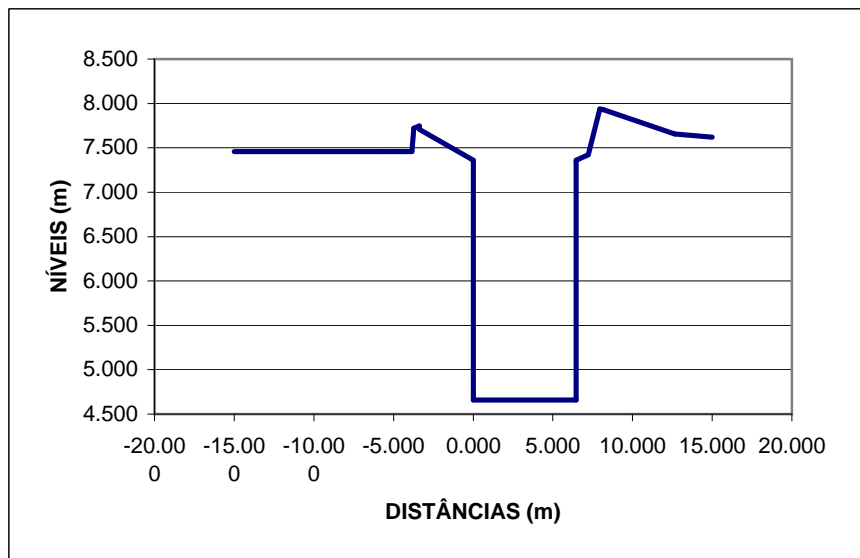


Coeficiente de Manning		
ME	Fundo	MD
0.020	0.030	0.020

Distância a Seção de Jusante
12.00 m

## SEÇÃO 806.5

Distâncias (m)	Níveis (m)
-15.000	7.456
-5.843	7.456
-4.576	7.456
-3.841	7.456
-3.725	7.720
-3.395	7.745
-3.361	7.706
0.000	7.360
0.000	4.660
6.460	4.660
6.460	7.360
7.227	7.423
7.952	7.936
8.157	7.930
12.656	7.655
15.000	7.621



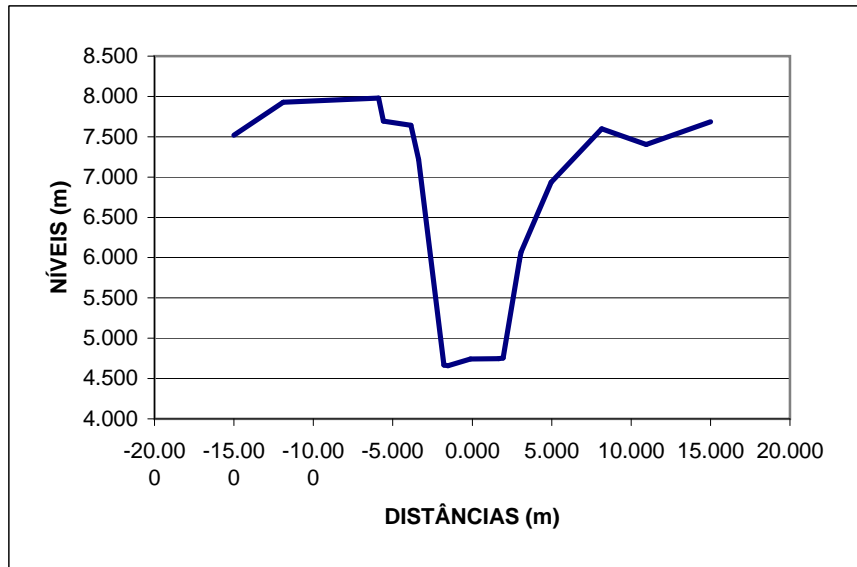
Coeficiente de Manning		
ME	Fundo	MD
0.020	0.030	0.020

Distância a Seção de Jusante
3.10 m



## SEÇÃO 806

Distâncias (m)	Níveis (m)
-15.000	7.520
-11.905	7.927
-5.889	7.980
-5.586	7.695
-3.855	7.643
-3.376	7.216
-1.787	4.667
-1.526	4.660
-0.119	4.744
1.667	4.746
1.950	4.753
2.966	5.968
3.065	6.070
4.966	6.934
8.144	7.597
10.944	7.404
15.000	7.685

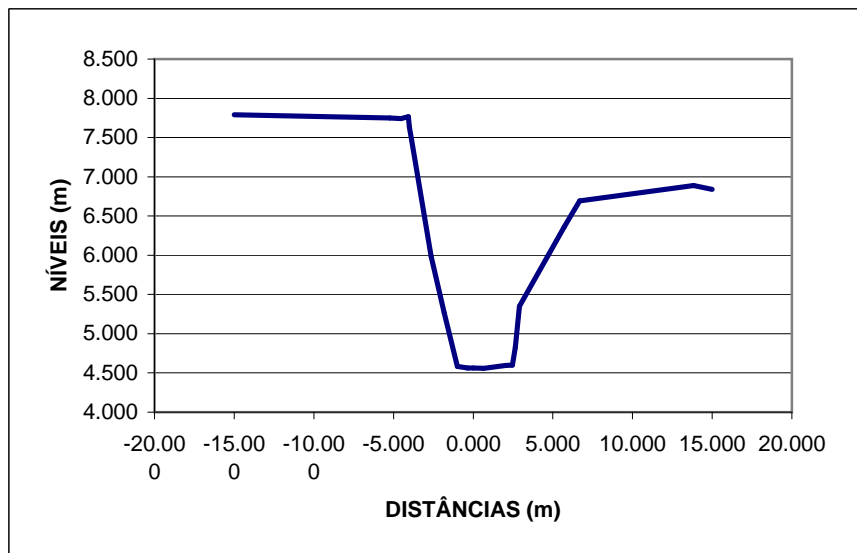


Coeficiente de Manning		
ME	Fundo	MD
0.020	0.030	0.030

Distância a Seção de Jusante
16.76 m

## SEÇÃO 800

Distâncias (m)	Níveis (m)
-15.000	7.789
-5.242	7.750
-4.535	7.740
-4.059	7.767
-4.003	7.634
-3.867	7.473
-2.635	5.988
-1.809	5.266
-1.003	4.583
-0.353	4.562
0.000	4.562
0.675	4.560
2.048	4.596
2.461	4.601
2.647	4.825
2.905	5.349
5.722	6.362
6.688	6.693
13.831	6.890
15.000	6.840

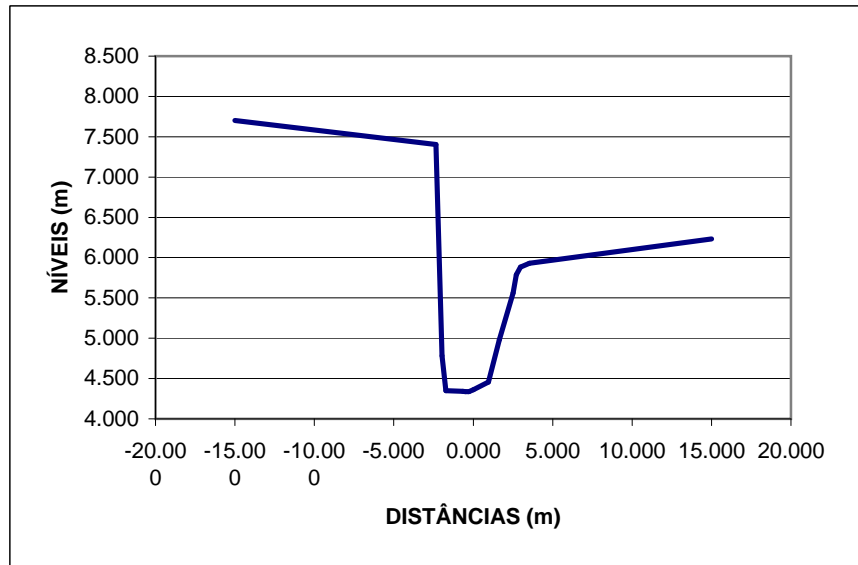


Coeficiente de Manning		
ME	Fundo	MD
0.020	0.030	0.030

Distância a Seção de Jusante
41.71 m

## SEÇÃO 793

Distâncias (m)	Níveis (m)
-15.000	7.701
-2.349	7.404
-1.973	4.784
-1.716	4.349
-0.662	4.340
-0.489	4.336
-0.280	4.336
0.000	4.363
0.958	4.456
1.638	4.981
2.505	5.562
2.718	5.788
2.967	5.882
3.529	5.930
15.000	6.234

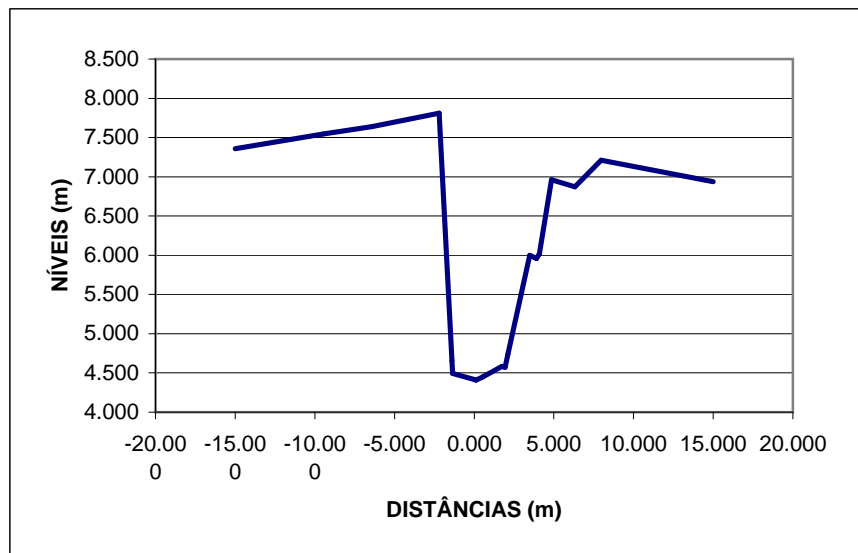


Coeficiente de Manning		
ME	Fundo	MD
0.020	0.030	0.030

Distância a Seção de Jusante
23.41 m

## SEÇÃO 788

Distâncias (m)	Níveis (m)
-15.000	7.358
-9.476	7.547
-6.426	7.640
-2.194	7.812
-1.404	4.658
-1.359	4.493
0.000	4.416
0.118	4.410
0.535	4.449
1.747	4.583
1.938	4.573
2.115	4.744
3.476	6.001
3.903	5.959
4.091	6.017
4.861	6.963
6.321	6.873
7.966	7.210
15.000	6.938

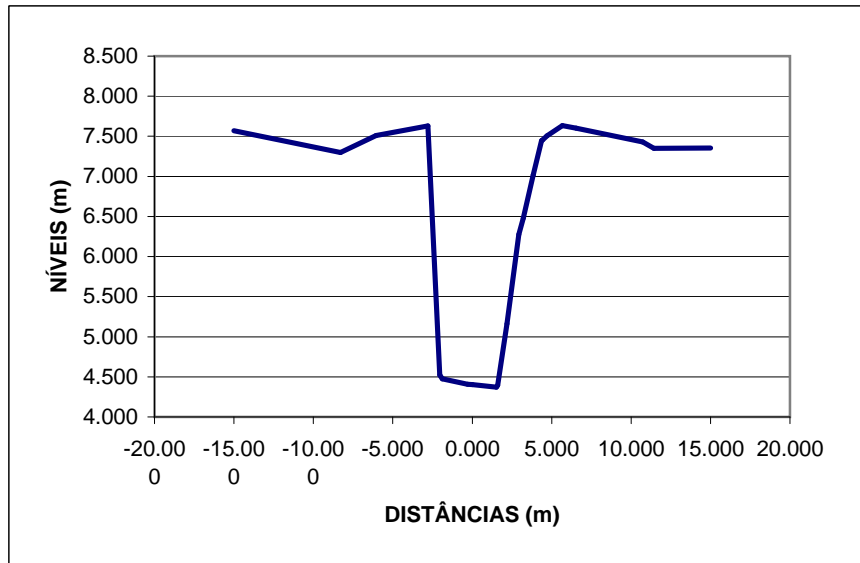


Coeficiente de Manning		
ME	Fundo	MD
0.020	0.030	0.020

Distância a Seção de Jusante
16.84 m

## SEÇÃO 784

Distâncias (m)	Níveis (m)
-15.000	7.569
-8.299	7.297
-6.055	7.509
-2.800	7.631
-2.046	4.525
-1.891	4.475
-0.287	4.409
0.000	4.403
1.523	4.372
1.607	4.394
2.187	5.160
2.940	6.275
3.218	6.478
3.846	7.017
4.355	7.446
4.420	7.453
4.706	7.506
5.665	7.635
6.536	7.603
10.736	7.431
11.426	7.352
15.000	7.356

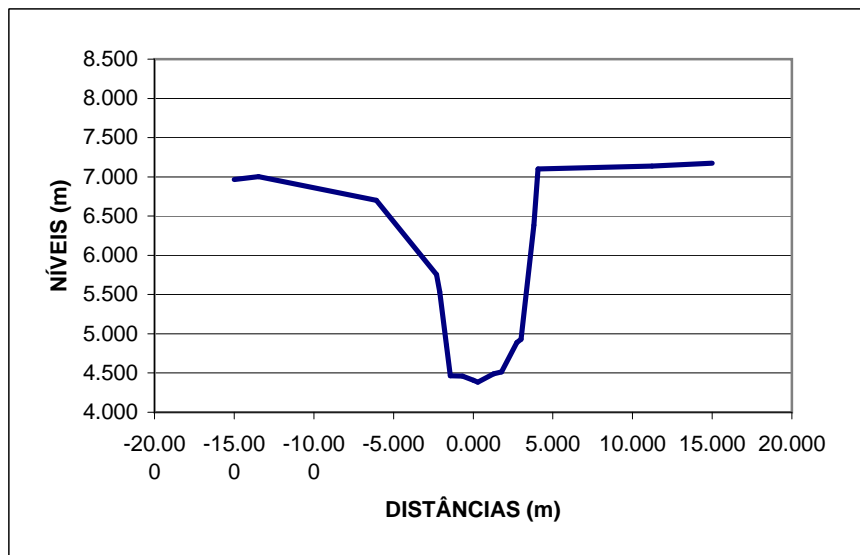


Coeficiente de Manning		
ME	Fundo	MD
0.020	0.030	0.020

Distância a Seção de Jusante
60.77 m

## SEÇÃO 772

Distâncias (m)	Níveis (m)
-15.000	6.968
-13.468	7.004
-6.074	6.701
-2.303	5.755
-2.106	5.532
-1.679	4.851
-1.435	4.467
-0.663	4.463
0.000	4.407
0.285	4.383
1.272	4.490
1.775	4.516
2.746	4.891
3.008	4.932
3.817	6.382
4.068	7.100
11.217	7.136
15.000	7.173

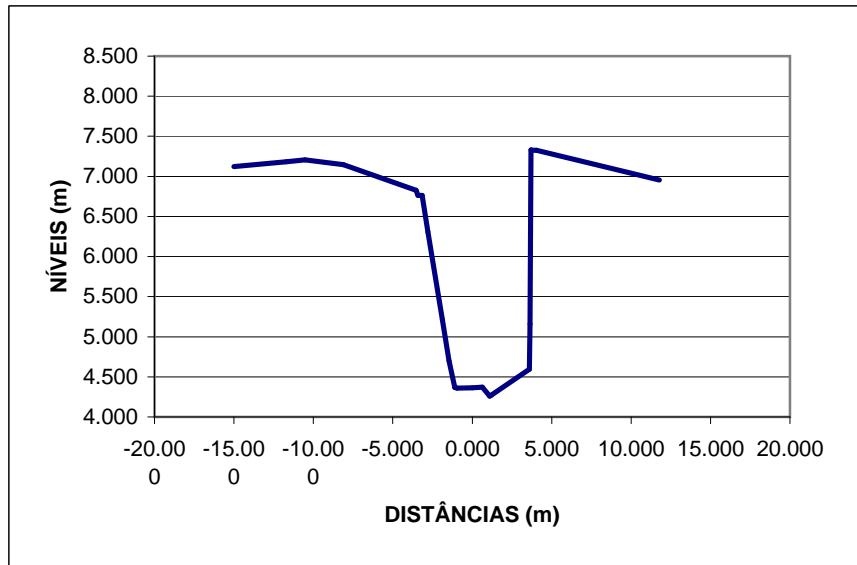


Coeficiente de Manning		
ME	Fundo	MD
0.030	0.030	0.020

Distância a Seção de Jusante
29.53 m

## SEÇÃO 768

Distâncias (m)	Níveis (m)
-15.000	7.123
-11.725	7.184
-10.519	7.208
-8.110	7.148
-3.539	6.825
-3.413	6.763
-3.162	6.764
-2.801	6.306
-1.884	5.216
-1.469	4.699
-1.091	4.368
-0.948	4.358
0.000	4.365
0.639	4.370
1.094	4.261
1.200	4.272
3.596	4.593
3.642	5.157
3.694	7.332
3.762	7.327
4.045	7.326
11.785	6.954
15.000	6.926

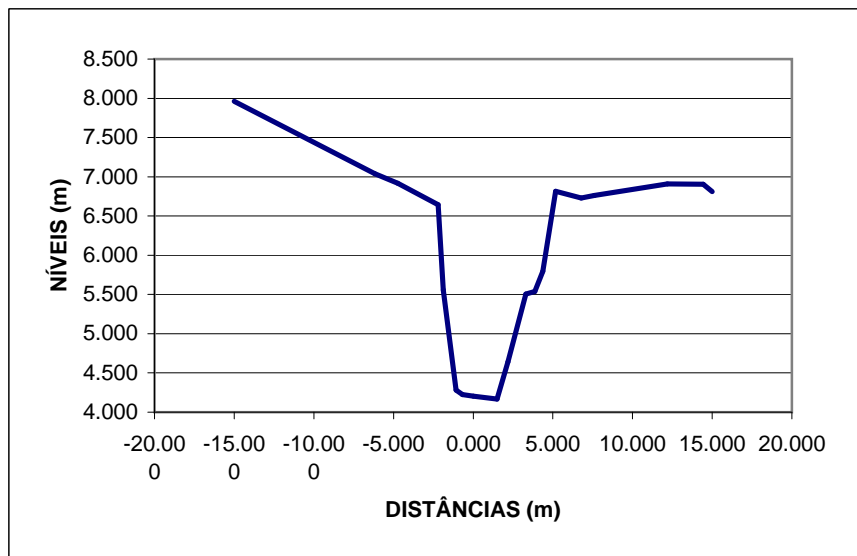


Coeficiente de Manning		
ME	Fundo	MD
0.020	0.030	0.020

Distância a Seção de Jusante
16.50 m

## SEÇÃO 764

Distâncias (m)	Níveis (m)
-15.000	7.961
-6.185	7.040
-4.722	6.919
-2.195	6.645
-1.883	5.557
-1.068	4.283
-0.670	4.224
0.000	4.206
1.506	4.166
2.184	4.639
3.310	5.506
3.875	5.540
4.365	5.797
5.176	6.816
6.781	6.729
7.598	6.761
12.192	6.909
14.442	6.904
15.000	6.811

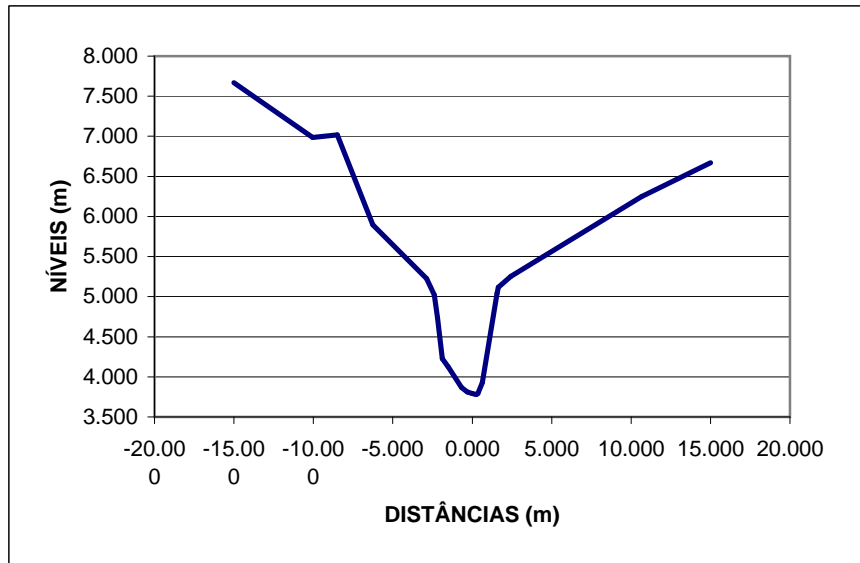


Coeficiente de Manning		
ME	Fundo	MD
0.020	0.030	0.030

Distância a Seção de Jusante
37.87 m

## SEÇÃO 755

Distâncias (m)	Níveis (m)
-15.000	7.670
-10.053	6.987
-8.485	7.018
-6.258	5.894
-2.862	5.226
-2.397	5.023
-2.184	4.737
-1.885	4.225
-1.513	4.125
-0.668	3.866
-0.317	3.810
0.000	3.792
0.246	3.778
0.350	3.791
0.641	3.929
1.552	5.041
1.633	5.117
2.432	5.254
10.647	6.248
15.000	6.670

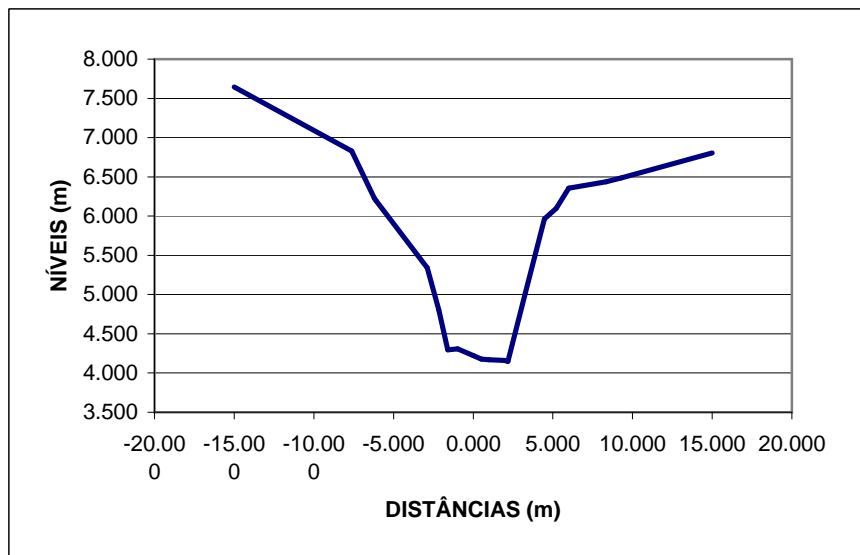


Coeficiente de Manning		
ME	Fundo	MD
0.030	0.030	0.030

Distância a Seção de Jusante
72.12 m

## SEÇÃO 742

Distâncias (m)	Níveis (m)
-15.000	7.646
-7.621	6.829
-6.202	6.224
-6.098	6.197
-2.889	5.342
-2.151	4.805
-1.589	4.296
-0.979	4.308
0.000	4.222
0.509	4.177
0.985	4.171
1.929	4.161
2.181	4.147
3.259	5.014
4.476	5.965
5.205	6.100
6.007	6.356
8.347	6.436
9.282	6.485
15.000	6.805

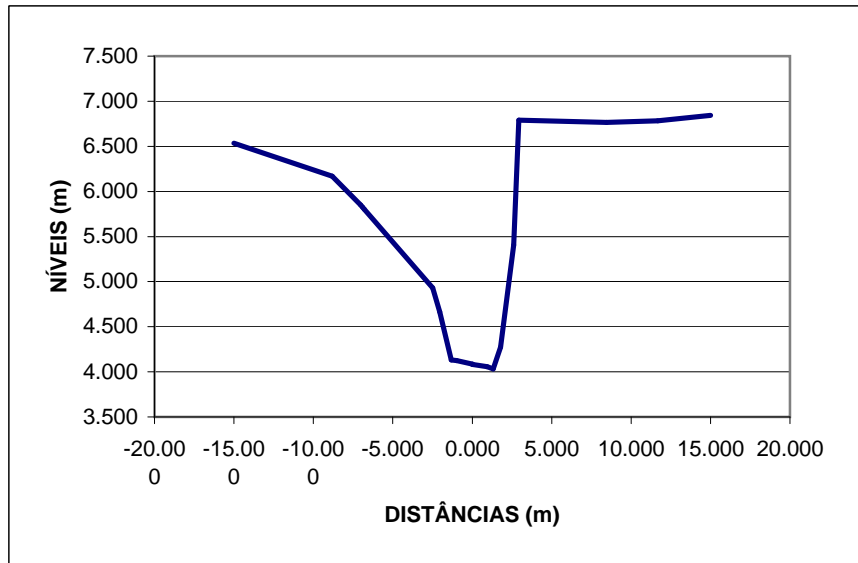


Coeficiente de Manning		
ME	Fundo	MD
0.030	0.030	0.030

Distância a Seção de Jusante
51.25 m

## SEÇÃO 730

Distâncias (m)	Níveis (m)
-15.000	6.536
-8.811	6.169
-7.026	5.848
-6.905	5.826
-6.794	5.803
-2.494	4.929
-2.045	4.665
-1.319	4.131
-0.968	4.125
0.000	4.084
0.009	4.083
0.945	4.056
1.322	4.034
1.790	4.274
2.601	5.405
2.938	6.790
8.449	6.764
11.684	6.782
15.000	6.843

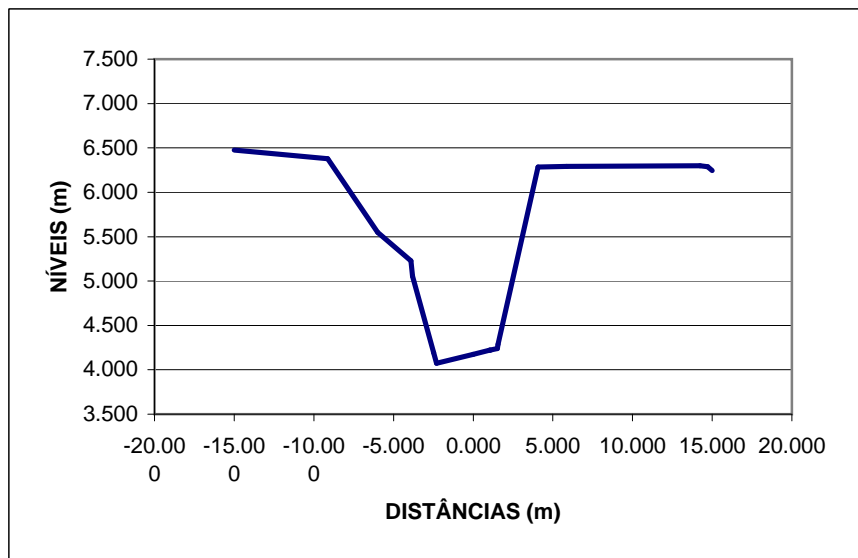


Coeficiente de Manning		
ME	Fundo	MD
0.030	0.030	0.020

Distância a Seção de Jusante
35.29 m

## SEÇÃO 725

Distâncias (m)	Níveis (m)
-15.000	6.474
-9.130	6.377
-6.006	5.547
-3.911	5.227
-3.801	5.056
-2.483	4.193
-2.306	4.073
0.000	4.176
1.041	4.223
1.043	4.223
1.512	4.240
1.555	4.287
4.074	6.286
5.871	6.290
14.232	6.299
14.723	6.289
15.000	6.245

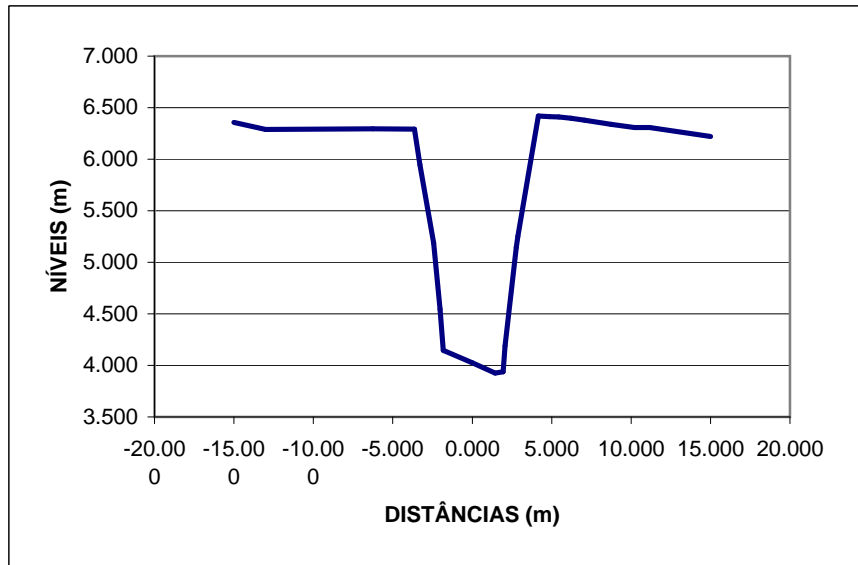


Coeficiente de Manning		
ME	Fundo	MD
0.030	0.030	0.030

Distância a Seção de Jusante
16.13 m

## SEÇÃO 720

Distâncias (m)	Níveis (m)
-15.000	6.358
-13.015	6.290
-6.255	6.294
-3.643	6.293
-3.290	5.946
-2.432	5.186
-2.029	4.544
-1.816	4.147
0.000	4.024
1.433	3.927
1.947	3.938
2.056	4.189
2.763	5.143
2.867	5.251
4.167	6.419
4.867	6.413
5.459	6.409
6.207	6.399
7.062	6.378
8.736	6.338
10.214	6.308
11.180	6.309
15.000	6.220

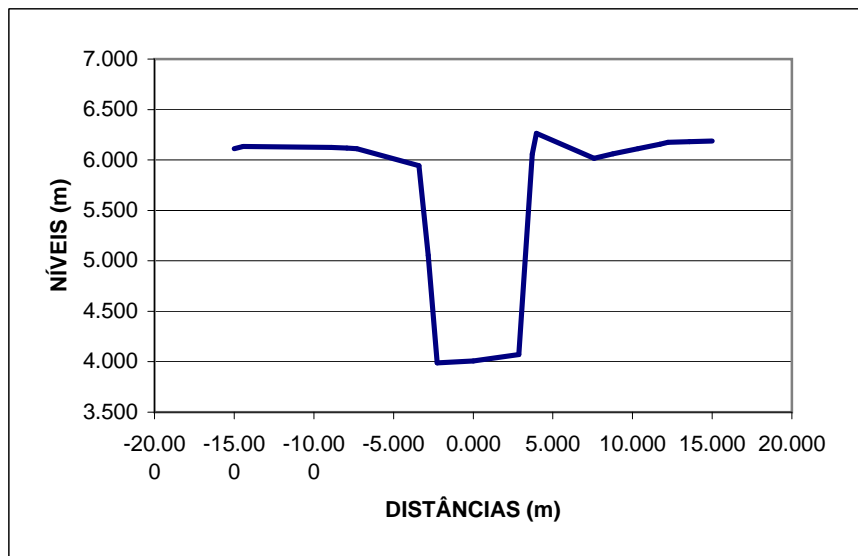


Coeficiente de Manning		
ME	Fundo	MD
0.020	0.030	0.020

Distância a Seção de Jusante
15.12 m

## SEÇÃO 715

Distâncias (m)	Níveis (m)
-15.000	6.110
-14.438	6.133
-8.913	6.123
-7.932	6.119
-7.308	6.112
-3.396	5.944
-2.829	5.056
-2.257	3.989
0.000	4.007
2.857	4.072
3.715	6.057
3.961	6.263
7.576	6.015
8.765	6.061
10.341	6.112
11.730	6.156
12.219	6.174
13.568	6.180
15.000	6.187

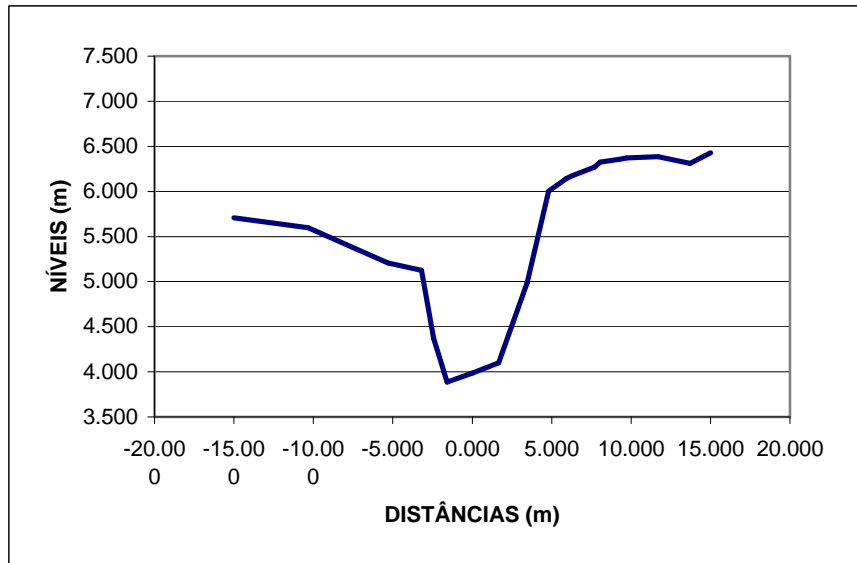


Coeficiente de Manning		
ME	Fundo	MD
0.020	0.030	0.020

Distância a Seção de Jusante
28.08 m

## SEÇÃO 710

Distâncias (m)	Níveis (m)
-15.000	5.707
-10.335	5.597
-5.304	5.208
-3.192	5.124
-2.421	4.370
-1.590	3.888
0.000	3.987
1.655	4.099
3.460	4.988
4.804	6.001
5.929	6.145
6.322	6.175
7.679	6.267
8.043	6.326
9.294	6.358
9.698	6.370
11.690	6.386
13.717	6.312
15.000	6.427

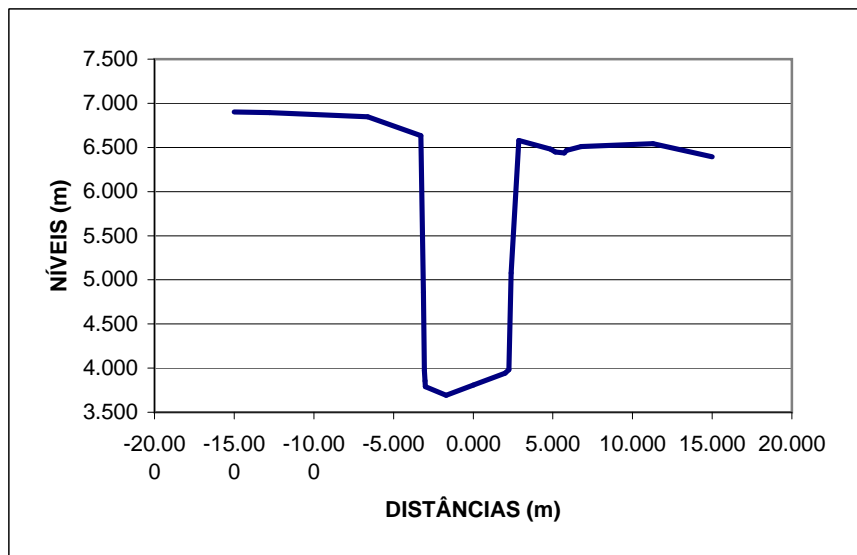


Coeficiente de Manning		
ME	Fundo	MD
0.030	0.030	0.030

Distância a Seção de Jusante
59.63 m

## SEÇÃO 698

Distâncias (m)	Níveis (m)
-15.000	6.900
-12.796	6.896
-6.611	6.848
-3.277	6.634
-3.124	4.856
-3.067	3.973
-3.033	3.856
-3.010	3.790
-1.705	3.694
0.000	3.808
2.002	3.942
2.244	3.981
2.387	5.079
2.864	6.580
4.846	6.480
5.150	6.449
5.707	6.439
5.860	6.468
6.785	6.510
11.282	6.544
15.000	6.394



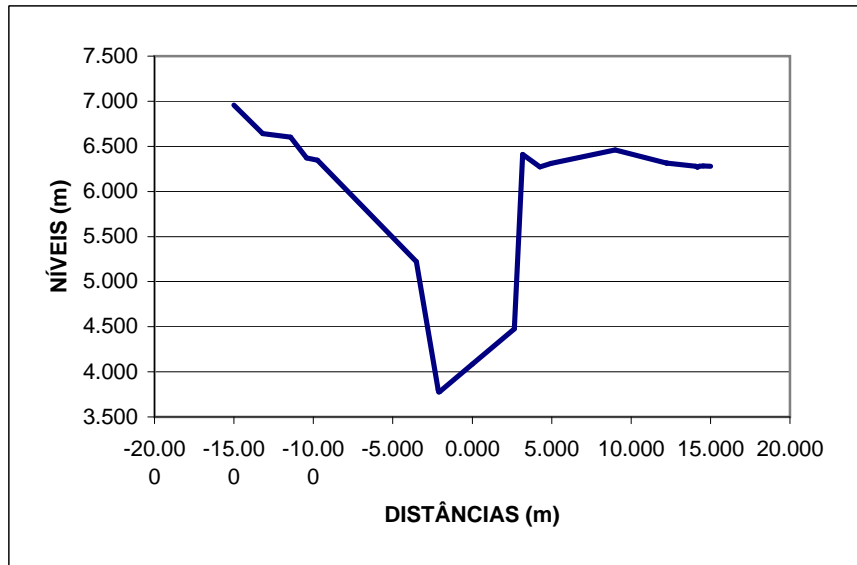
Coeficiente de Manning		
ME	Fundo	MD
0.020	0.030	0.030

Distância a Seção de Jusante
15.02 m



## SEÇÃO 696

Distâncias (m)	Níveis (m)
-15.000	6.957
-13.182	6.641
-11.429	6.603
-10.437	6.373
-9.735	6.346
-3.519	5.220
-2.145	3.800
-2.103	3.776
-2.046	3.782
0.000	4.084
2.642	4.475
3.168	6.409
4.255	6.271
4.967	6.312
9.005	6.461
12.213	6.316
12.217	6.316
14.073	6.278
14.115	6.274
14.172	6.270
14.271	6.279
14.537	6.283
15.000	6.279

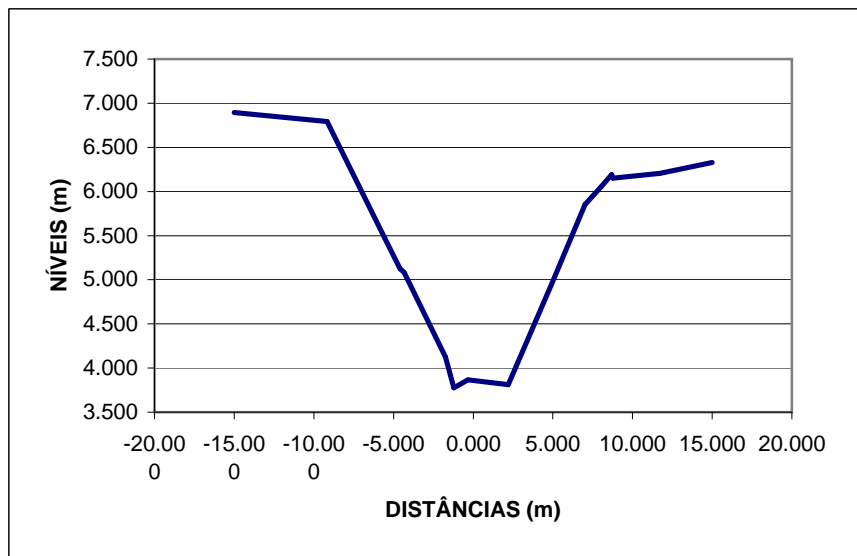


Coeficiente de Manning		
ME	Fundo	MD
0.020	0.030	0.030

Distância a Seção de Jusante
37.20 m

## SEÇÃO 688

Distâncias (m)	Níveis (m)
-15.000	6.895
-9.184	6.793
-9.180	6.793
-5.562	5.471
-4.600	5.126
-4.335	5.080
-1.745	4.123
-1.211	3.776
-0.338	3.865
0.000	3.858
2.203	3.812
4.903	4.947
7.020	5.852
8.035	6.053
8.693	6.191
8.764	6.150
11.719	6.206
15.000	6.327

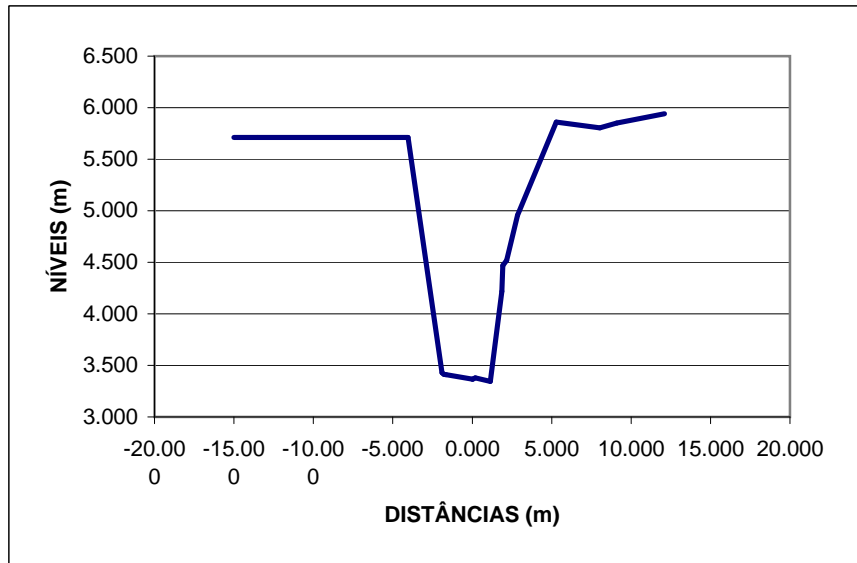


Coeficiente de Manning		
ME	Fundo	MD
0.030	0.030	0.030

Distância a Seção de Jusante
107.19 m

## SEÇÃO 668

Distâncias (m)	Níveis (m)
-15.000	5.710
-13.488	5.710
-4.041	5.711
-1.896	3.428
-1.782	3.412
-1.645	3.409
0.000	3.368
0.037	3.367
0.199	3.378
1.143	3.346
1.867	4.216
1.921	4.468
2.160	4.520
2.858	4.958
5.294	5.859
8.038	5.805
9.103	5.852
12.110	5.942
15.000	5.880

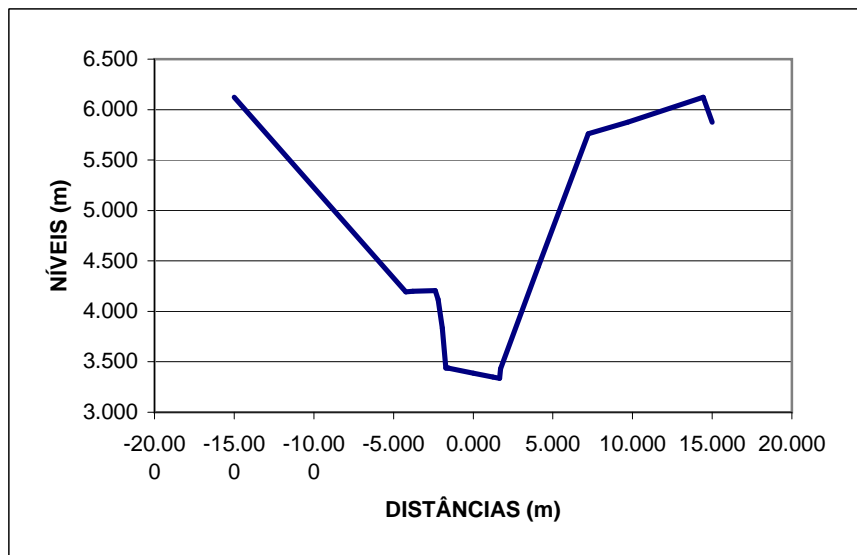


Coeficiente de Manning		
ME	Fundo	MD
0.020	0.030	0.030

Distância a Seção de Jusante
14.15 m

## SEÇÃO 666

Distâncias (m)	Níveis (m)
-15.000	6.121
-4.233	4.193
-3.778	4.199
-2.380	4.206
-2.207	4.116
-1.945	3.836
-1.725	3.438
-1.579	3.438
-1.574	3.438
0.000	3.388
1.243	3.349
1.651	3.335
1.726	3.431
4.091	4.444
7.221	5.761
9.687	5.875
14.434	6.123
15.000	5.876

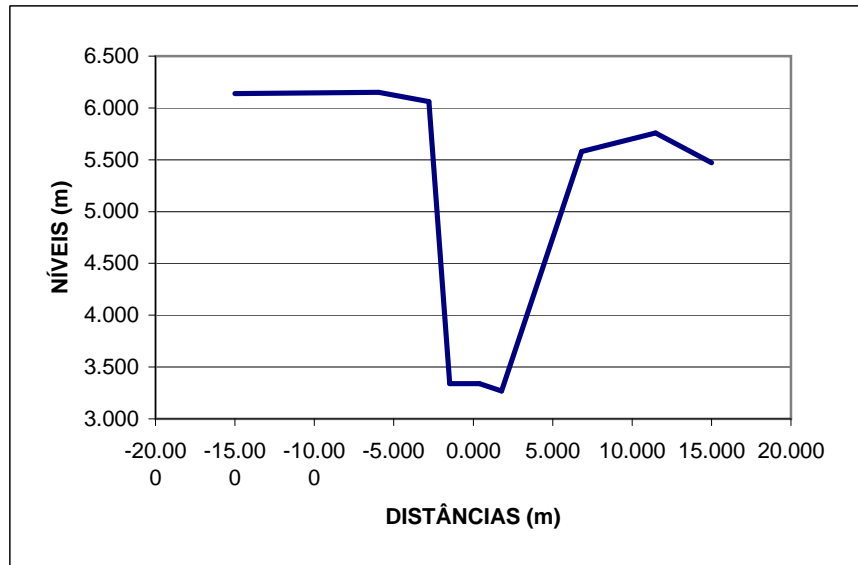


Coeficiente de Manning		
ME	Fundo	MD
0.020	0.030	0.030

Distância a Seção de Jusante
41.41 m

## SEÇÃO 658

Distâncias (m)	Níveis (m)
-15.000	6.140
-5.950	6.150
-2.800	6.060
-1.490	3.340
0.390	3.340
1.780	3.270
6.830	5.580
11.470	5.760
15.000	5.470

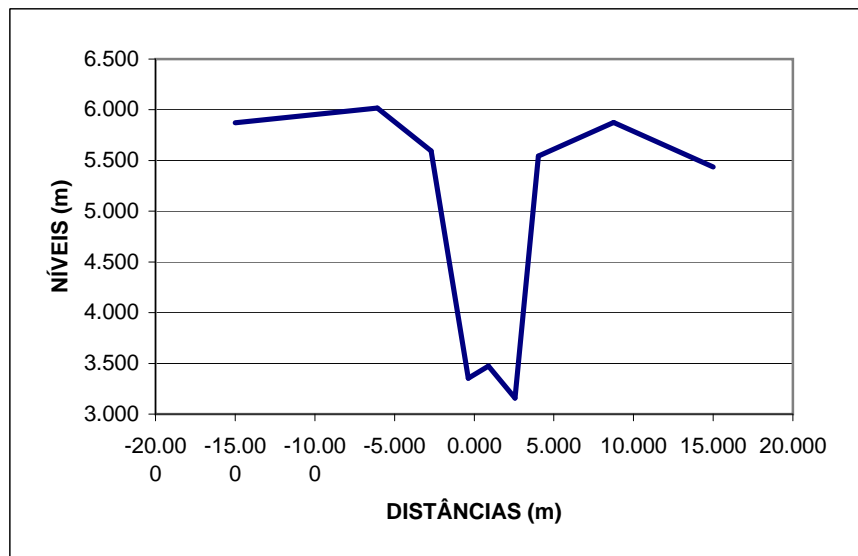


Coeficiente de Manning		
ME	Fundo	MD
0.020	0.030	0.030

Distância a Seção de Jusante
11.40 m

## SEÇÃO 656

Distâncias (m)	Níveis (m)
-15.000	5.871
-6.070	6.016
-2.700	5.594
-0.380	3.353
0.890	3.474
2.560	3.158
4.020	5.543
8.750	5.876
15.000	5.436

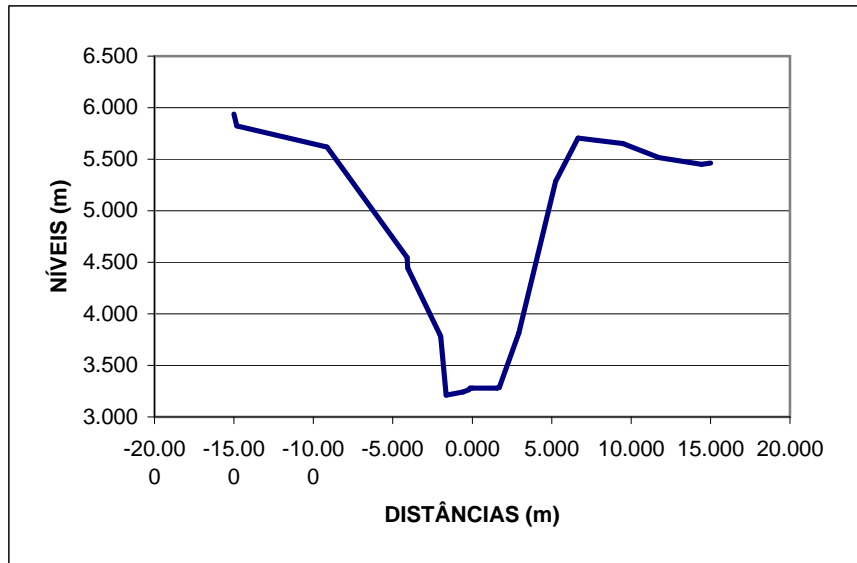


Coeficiente de Manning		
ME	Fundo	MD
0.020	0.030	0.030

Distância a Seção de Jusante
16.87 m

## SEÇÃO 654

Distâncias (m)	Níveis (m)
-15.000	5.937
-14.814	5.823
-9.140	5.618
-4.096	4.546
-4.070	4.445
-2.039	3.800
-1.978	3.778
-1.637	3.210
-0.580	3.241
-0.207	3.263
-0.125	3.278
0.000	3.278
1.568	3.278
1.700	3.286
2.922	3.814
5.249	5.285
6.669	5.706
9.483	5.651
11.759	5.515
14.444	5.450
15.000	5.464

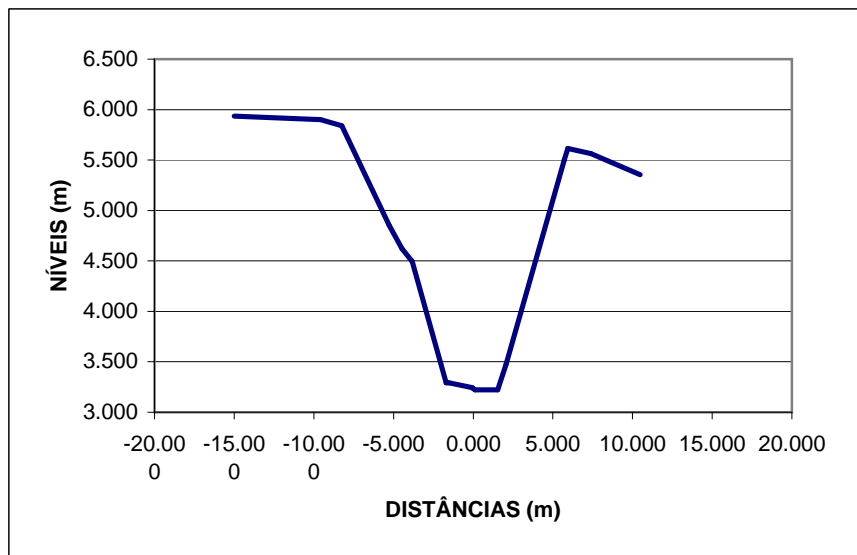


Coeficiente de Manning		
ME	Fundo	MD
0.020	0.030	0.030

Distância a Seção de Jusante
28.90 m

## SEÇÃO 645

Distâncias (m)	Níveis (m)
-15.000	5.936
-9.565	5.900
-8.246	5.840
-5.265	4.854
-4.473	4.621
-3.829	4.494
-1.689	3.292
-1.521	3.293
-0.072	3.244
0.000	3.235
0.110	3.221
1.538	3.223
2.057	3.474
5.714	5.499
5.935	5.615
7.390	5.563
10.475	5.354
11.003	5.302
12.650	5.474
14.793	5.491
15.000	5.490

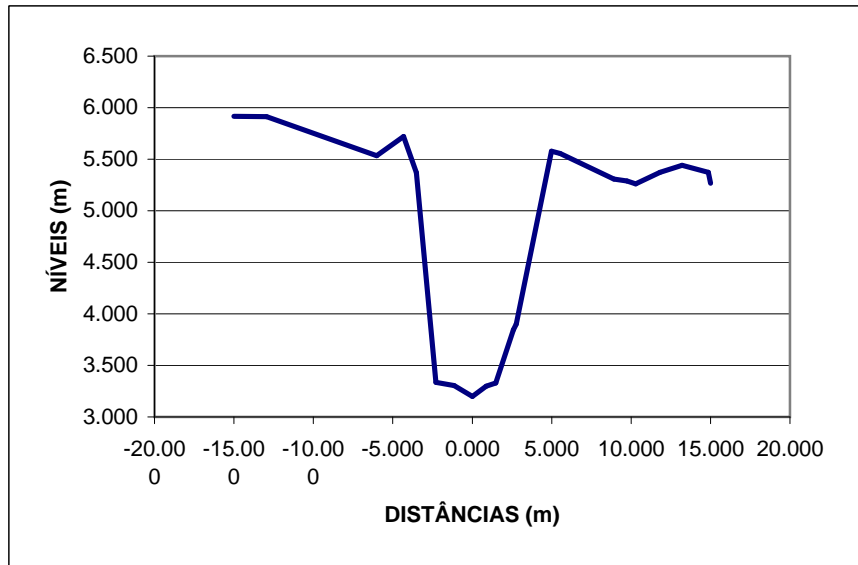


Coeficiente de Manning		
ME	Fundo	MD
0.020	0.030	0.030

Distância a Seção de Jusante
30.01 m

## SEÇÃO 638

Distâncias (m)	Níveis (m)
-15.000	5.916
-12.952	5.912
-6.011	5.534
-4.317	5.720
-3.511	5.369
-2.288	3.334
-1.140	3.305
0.000	3.200
0.876	3.299
1.479	3.329
2.581	3.845
2.761	3.902
4.979	5.577
5.526	5.557
8.918	5.309
9.752	5.290
10.287	5.262
11.820	5.373
13.201	5.440
14.856	5.373
15.000	5.267

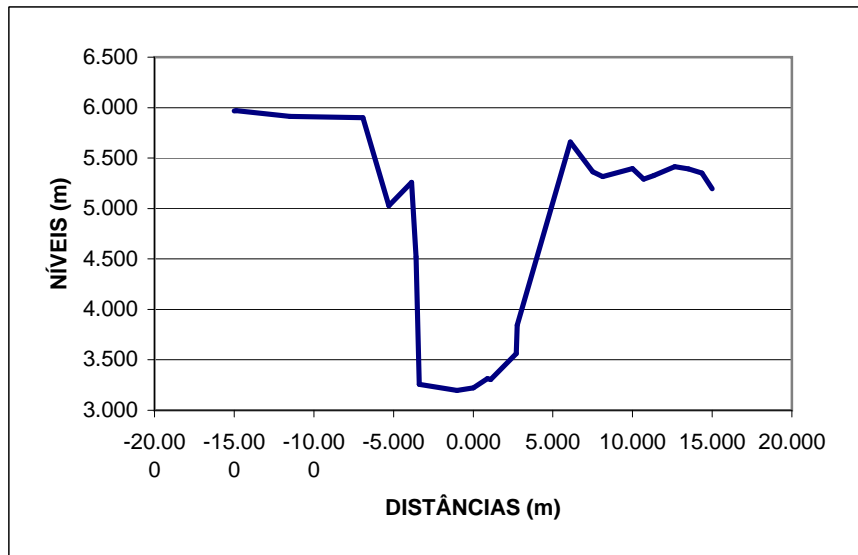


Coeficiente de Manning		
ME	Fundo	MD
0.020	0.030	0.020

Distância a Seção de Jusante
15.78 m

## SEÇÃO 636

Distâncias (m)	Níveis (m)
-15.000	5.968
-14.886	5.971
-11.500	5.913
-6.915	5.900
-5.292	5.029
-3.862	5.260
-3.579	4.519
-3.382	3.258
-1.020	3.197
0.000	3.221
0.891	3.313
1.096	3.306
2.708	3.563
2.760	3.844
6.089	5.658
7.504	5.365
8.128	5.317
9.989	5.395
10.706	5.290
11.313	5.325
12.653	5.415
13.505	5.394
14.355	5.350
15.000	5.197

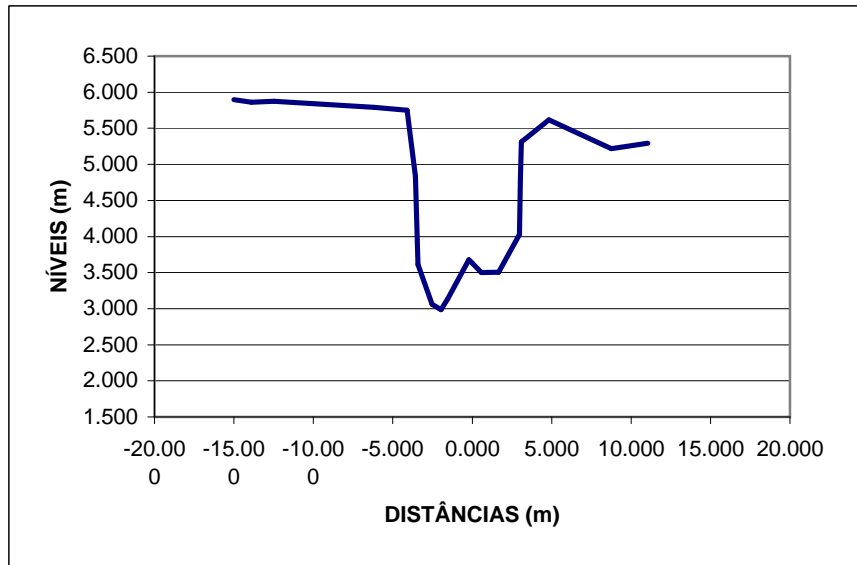


Coeficiente de Manning		
ME	Fundo	MD
0.020	0.030	0.020

Distância a Seção de Jusante
34.09 m

## SEÇÃO 628

Distâncias (m)	Níveis (m)
-15.000	5.896
-13.891	5.860
-12.490	5.875
-6.155	5.790
-4.108	5.750
-3.579	4.837
-3.423	3.611
-2.526	3.060
-1.966	2.985
-1.544	3.136
-0.216	3.680
0.000	3.630
0.566	3.499
1.661	3.504
2.971	4.028
3.040	4.813
3.096	5.310
4.830	5.617
8.756	5.216
11.053	5.293
12.838	5.379
14.561	5.333
15.000	5.197

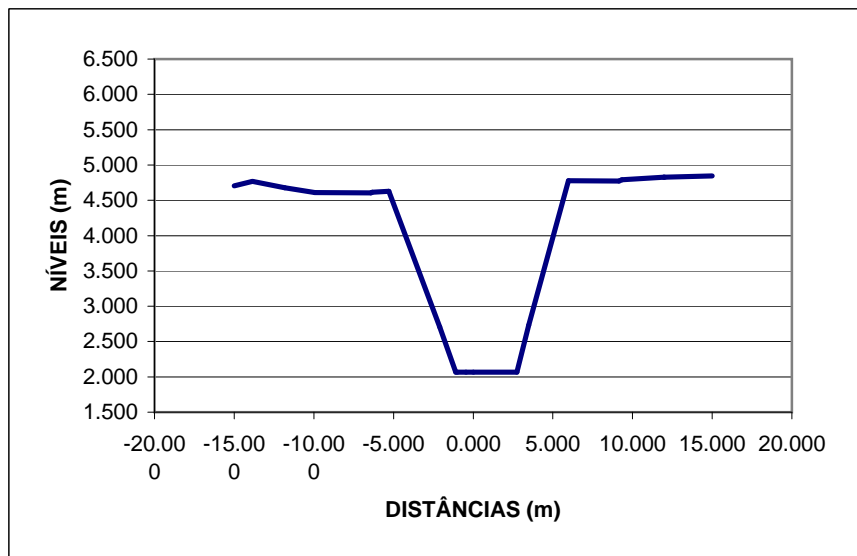


Coeficiente de Manning		
ME	Fundo	MD
0.020	0.030	0.020

Distância a Seção de Jusante
333.00 m

## SEÇÃO 554

Distâncias (m)	Níveis (m)
-15.000	4.705
-13.845	4.767
-11.830	4.677
-9.941	4.608
-6.410	4.606
-6.329	4.612
-5.291	4.628
-2.097	2.706
-1.097	2.066
-0.989	2.066
-0.445	2.066
0.000	2.066
2.740	2.066
3.493	2.733
5.971	4.778
9.148	4.774
9.325	4.791
11.964	4.827
11.973	4.827
15.000	4.844

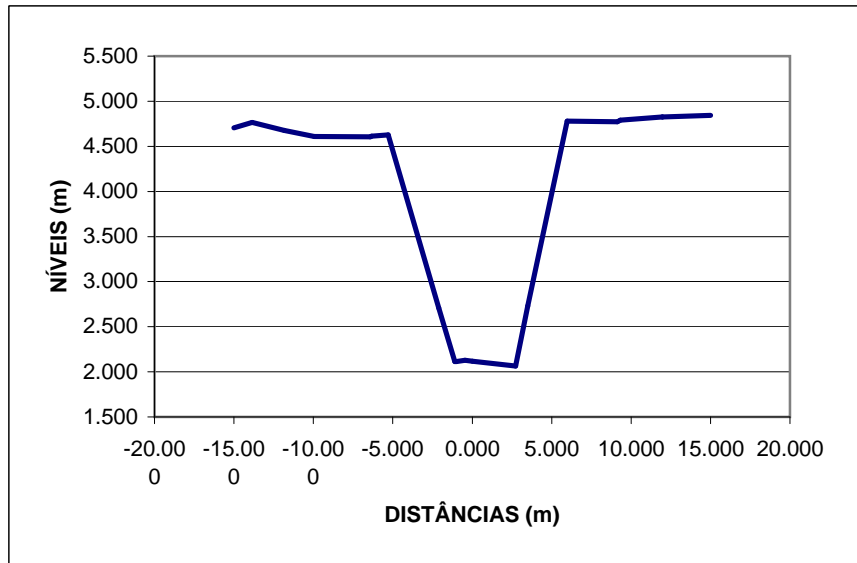


Coeficiente de Manning		
ME	Fundo	MD
0.030	0.030	0.030

Distância a Seção de Jusante
74.00 m

## SEÇÃO 553

Distâncias (m)	Níveis (m)
-15.000	4.705
-13.845	4.767
-11.830	4.677
-9.941	4.608
-6.410	4.606
-6.329	4.612
-5.291	4.628
-2.097	2.706
-1.097	2.115
-0.989	2.113
-0.445	2.127
0.000	2.118
2.740	2.066
3.493	2.733
5.971	4.778
9.148	4.774
9.325	4.791
11.964	4.827
11.973	4.827
15.000	4.844

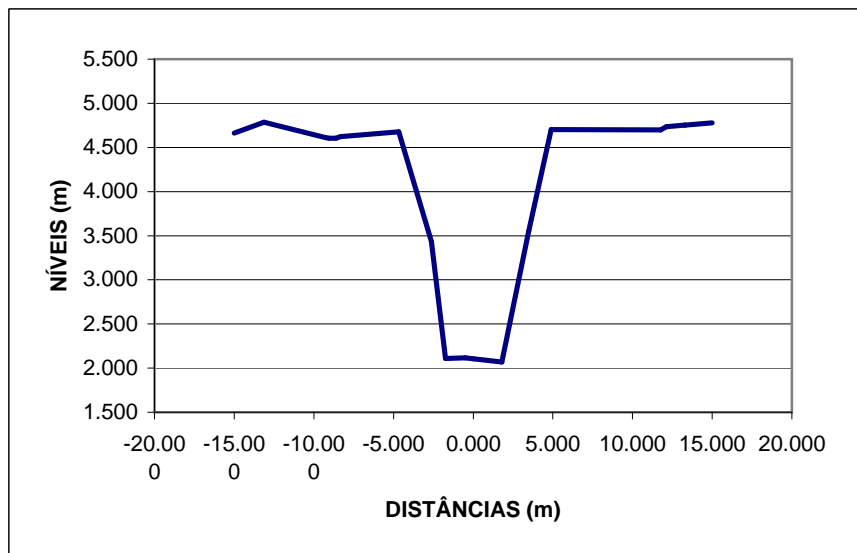


Coeficiente de Manning		
ME	Fundo	MD
0.020	0.030	0.020

Distância a Seção de Jusante
3.27 m

## SEÇÃO 552

Distâncias (m)	Níveis (m)
-15.000	4.663
-13.131	4.784
-9.279	4.611
-9.052	4.603
-8.613	4.603
-8.323	4.623
-4.678	4.676
-2.624	3.434
-1.744	2.110
-0.491	2.115
0.000	2.105
1.800	2.071
3.487	3.553
4.890	4.702
11.760	4.698
12.131	4.736
13.292	4.752
13.302	4.753
15.000	4.780

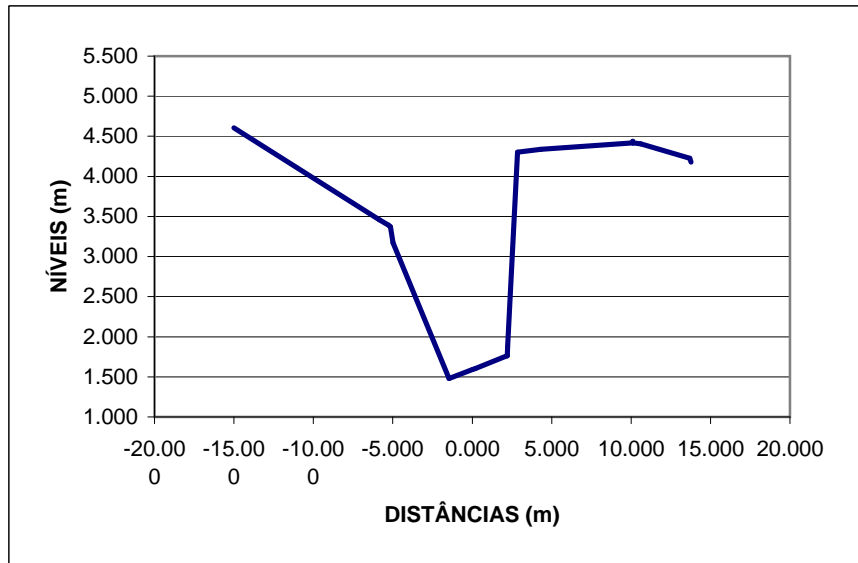


Coeficiente de Manning		
ME	Fundo	MD
0.030	0.030	0.030

Distância a Seção de Jusante
109.70 m

## SEÇÃO 528

Distâncias (m)	Níveis (m)
-15.000	4.606
-5.856	3.460
-5.269	3.392
-5.141	3.371
-4.992	3.174
-1.453	1.478
0.000	1.589
0.190	1.604
2.195	1.762
2.203	1.763
2.224	1.876
2.856	4.303
4.319	4.340
10.105	4.419
10.107	4.420
10.110	4.438
10.117	4.419
10.606	4.406
13.692	4.226
13.775	4.180
15.000	4.300

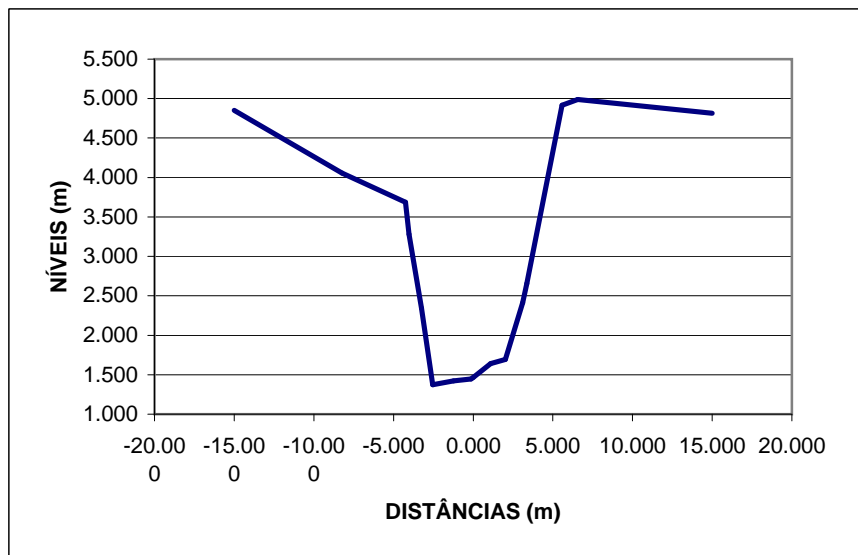


Coeficiente de Manning		
ME	Fundo	MD
0.020	0.030	0.020

Distância a Seção de Jusante
35.81 m

## SEÇÃO 522

Distâncias (m)	Níveis (m)
-15.000	4.849
-8.224	4.054
-4.251	3.685
-4.019	3.281
-3.246	2.342
-2.546	1.373
-1.241	1.421
-0.124	1.447
0.000	1.466
1.100	1.640
2.014	1.695
3.095	2.414
3.368	2.655
5.577	4.915
6.559	4.990
15.000	4.816



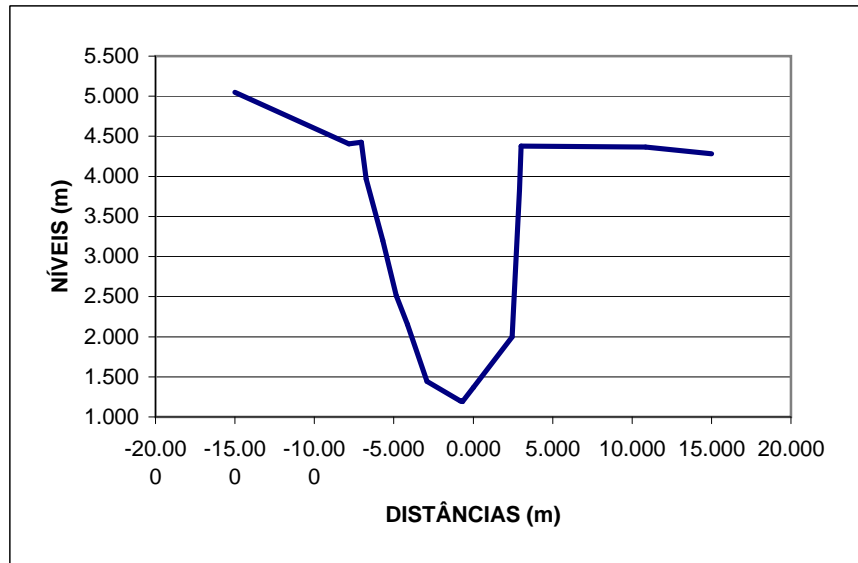
Coeficiente de Manning		
ME	Fundo	MD
0.030	0.030	0.030

Distância a Seção de Jusante
75.54 m



## SEÇÃO 508

Distâncias (m)	Níveis (m)
-15.000	5.049
-7.819	4.404
-7.044	4.424
-6.745	3.968
-5.693	3.199
-4.843	2.513
-4.143	2.152
-2.917	1.444
-0.814	1.201
-0.717	1.194
-0.711	1.202
-0.672	1.192
0.000	1.366
2.447	2.000
2.911	3.829
3.019	4.378
10.851	4.365
15.000	4.283

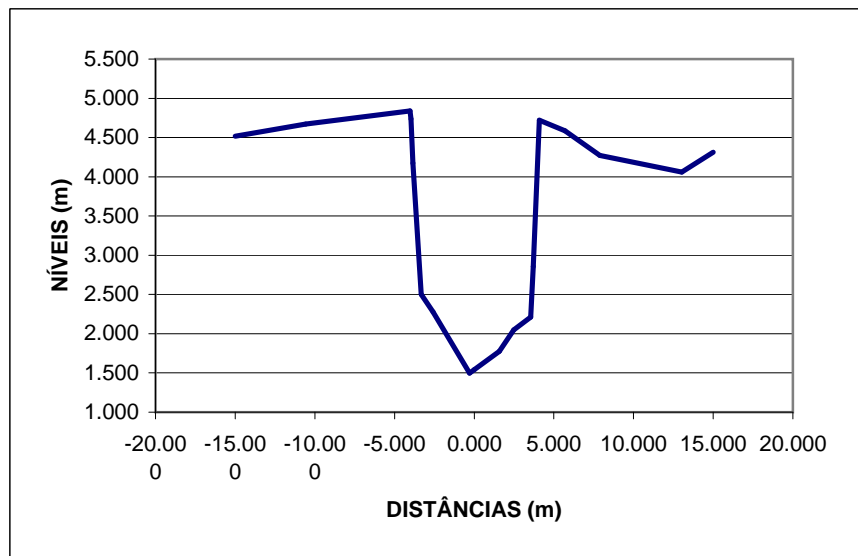


Coeficiente de Manning		
ME	Fundo	MD
0.030	0.030	0.020

Distância a Seção de Jusante
28.48 m

## SEÇÃO 502

Distâncias (m)	Níveis (m)
-15.000	4.515
-10.576	4.670
-4.029	4.841
-3.961	4.737
-3.842	4.175
-3.319	2.503
-2.572	2.278
-0.295	1.497
0.000	1.541
1.573	1.777
2.474	2.050
3.549	2.212
3.701	2.856
4.092	4.722
5.692	4.587
7.889	4.273
13.022	4.058
15.000	4.314

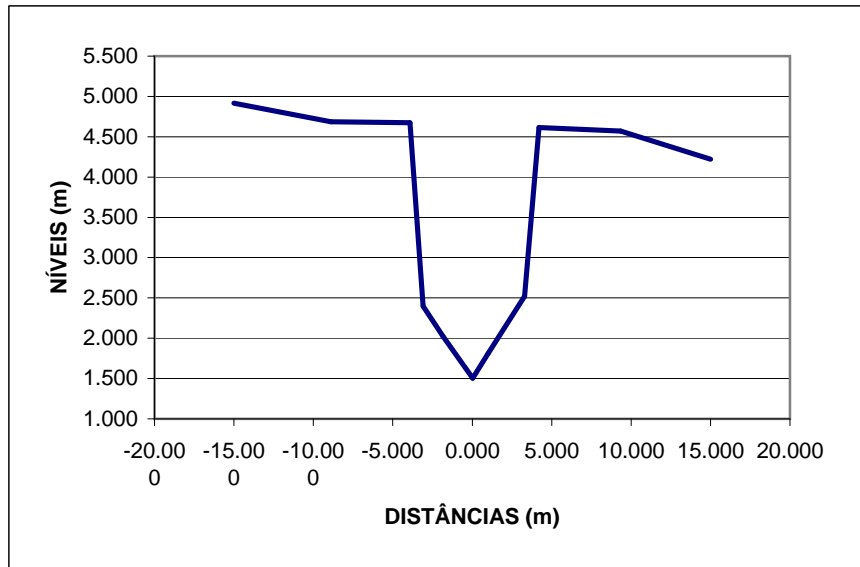


Coeficiente de Manning		
ME	Fundo	MD
0.020	0.030	0.020

Distância a Seção de Jusante
22.34 m

## SEÇÃO 498

Distâncias (m)	Níveis (m)
-15.000	4.915
-8.900	4.685
-3.920	4.675
-3.100	2.400
-1.850	2.025
0.030	1.505
1.000	1.810
3.300	2.520
4.210	4.615
9.350	4.570
15.000	4.220

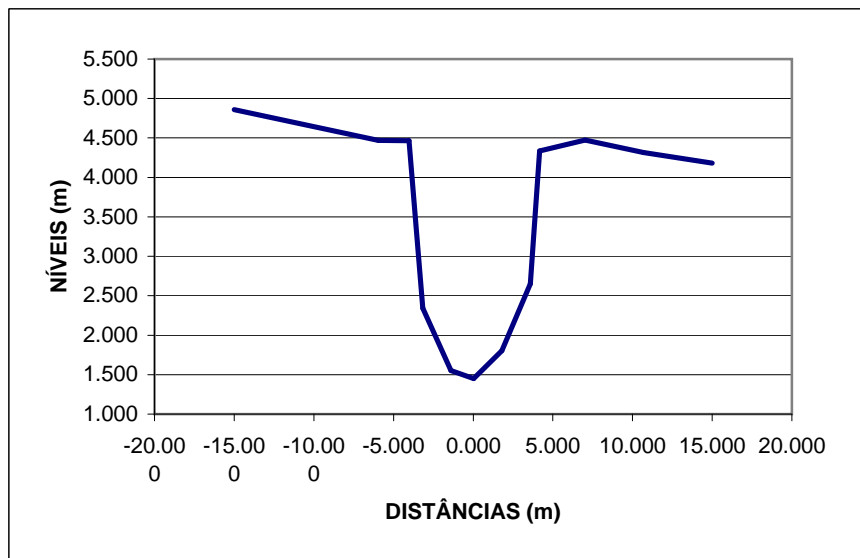


Coeficiente de Manning		
ME	Fundo	MD
0.020	0.030	0.020

Distância a Seção de Jusante
5.51 m

## SEÇÃO 497

Distâncias (m)	Níveis (m)
-15.000	4.860
-5.950	4.470
-4.020	4.465
-3.160	2.345
-1.400	1.550
0.030	1.450
1.800	1.805
3.590	2.650
4.170	4.335
7.030	4.475
10.690	4.315
15.000	4.180

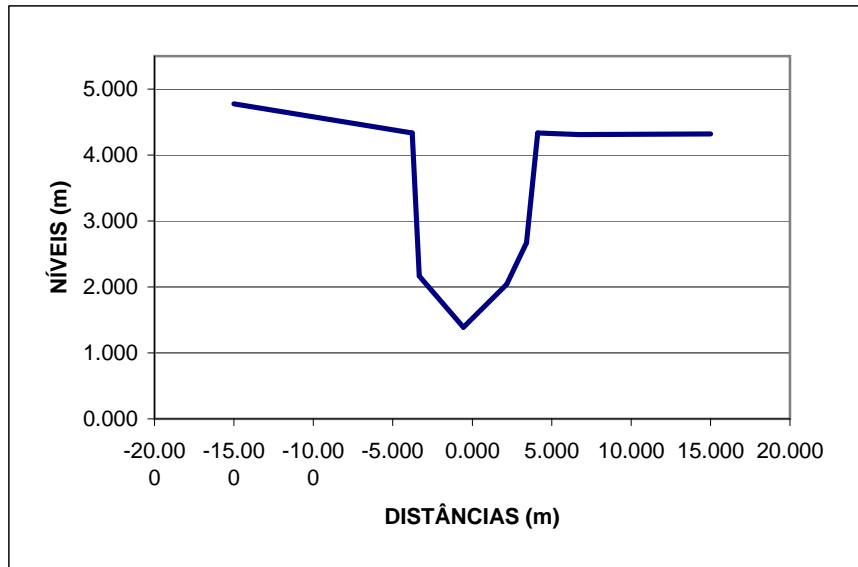


Coeficiente de Manning		
ME	Fundo	MD
0.020	0.030	0.020

Distância a Seção de Jusante
16.68 m

## SEÇÃO 492

Distâncias (m)	Níveis (m)
-15.000	4.775
-3.770	4.335
-3.330	2.165
-0.560	1.390
2.170	2.040
3.420	2.670
4.130	4.335
6.740	4.310
15.000	4.320

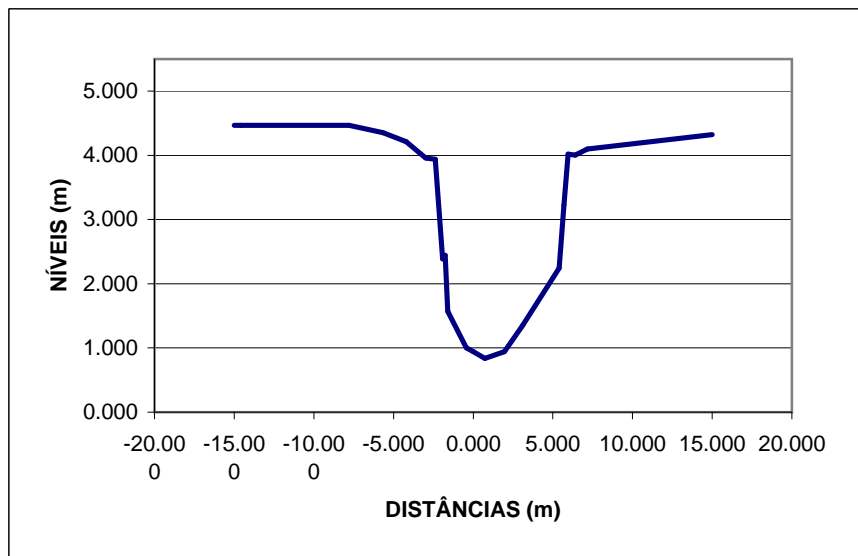


Coeficiente de Manning		
ME	Fundo	MD
0.020	0.030	0.020

Distância a Seção de Jusante
30.20 m

## SEÇÃO 488

Distâncias (m)	Níveis (m)
-15.000	4.470
-14.571	4.470
-7.788	4.468
-5.663	4.353
-4.217	4.214
-2.989	3.957
-2.376	3.941
-1.913	2.387
-1.757	2.442
-1.603	1.572
-0.425	1.003
0.000	0.942
0.737	0.837
1.949	0.942
3.112	1.349
5.395	2.245
5.689	3.225
5.958	4.018
6.397	4.003
7.168	4.099
15.000	4.323

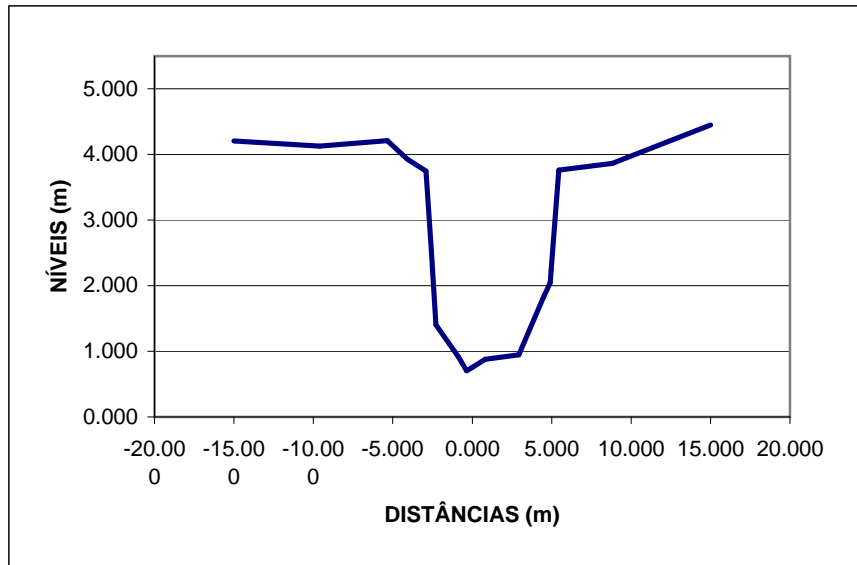


Coeficiente de Manning		
ME	Fundo	MD
0.020	0.030	0.030

Distância a Seção de Jusante
36.23 m

## SEÇÃO 480

Distâncias (m)	Níveis (m)
-15.000	4.205
-9.600	4.127
-5.354	4.214
-4.083	3.931
-2.917	3.749
-2.578	2.522
-2.291	1.407
-0.873	0.918
-0.356	0.703
0.000	0.757
0.809	0.879
2.934	0.948
4.491	1.824
4.904	2.047
4.969	2.240
5.448	3.765
8.812	3.867
15.000	4.449

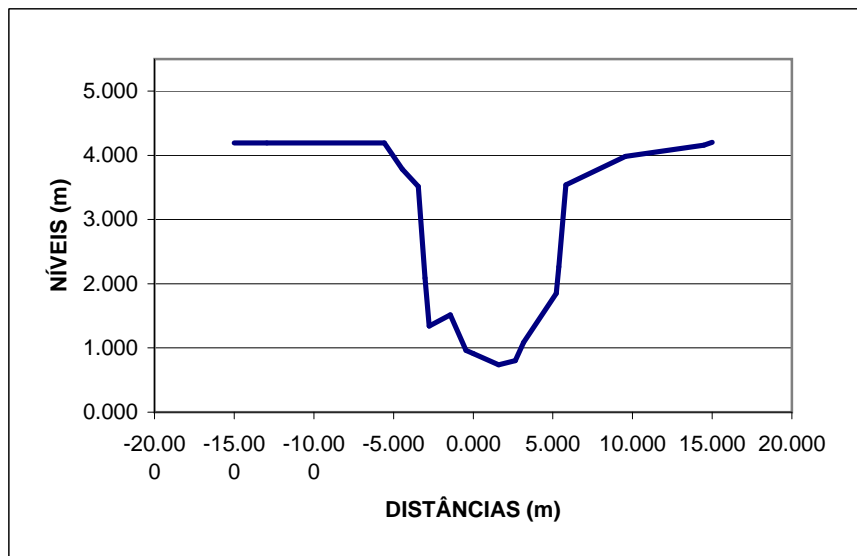


Coeficiente de Manning		
ME	Fundo	MD
0.020	0.030	0.030

Distância a Seção de Jusante
33.13 m

## SEÇÃO 472

Distâncias (m)	Níveis (m)
-15.000	4.196
-12.940	4.196
-5.580	4.196
-4.457	3.784
-3.448	3.515
-3.023	2.087
-2.756	1.343
-1.442	1.515
-0.454	0.962
0.000	0.912
1.588	0.740
2.646	0.804
3.161	1.088
5.207	1.848
5.369	2.262
5.815	3.538
9.547	3.986
14.477	4.159
15.000	4.206

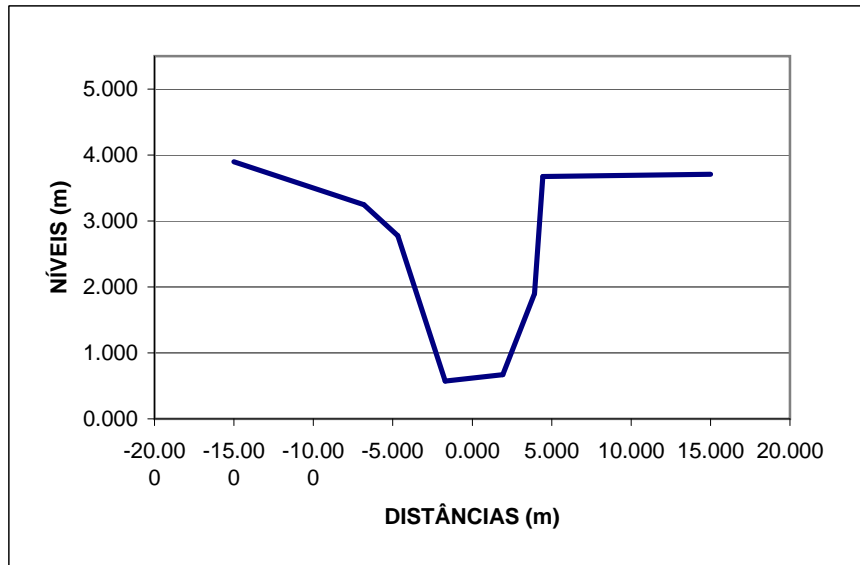


Coeficiente de Manning		
ME	Fundo	MD
0.020	0.030	0.020

Distância a Seção de Jusante
174.52 m

## SEÇÃO 442

Distâncias (m)	Níveis (m)
-15.000	3.900
-6.820	3.247
-4.680	2.778
-1.700	0.573
1.930	0.671
3.920	1.900
4.450	3.676
15.000	3.710

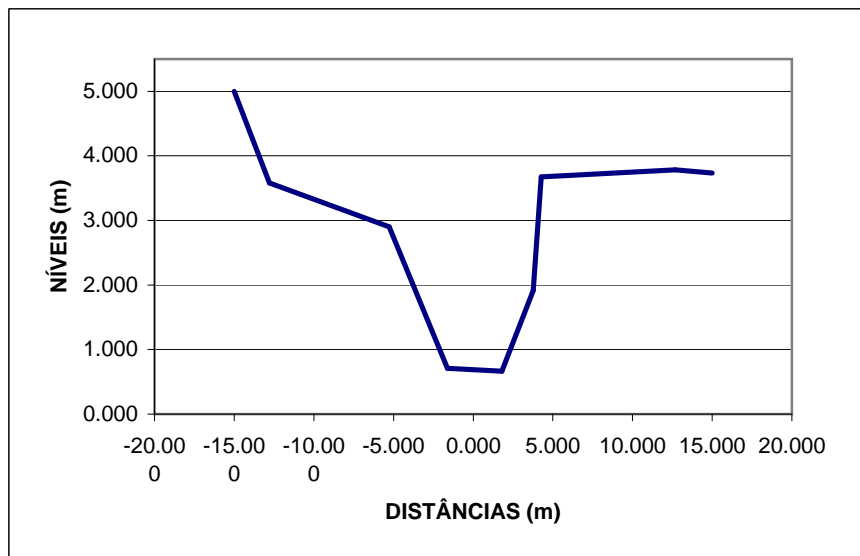


Coeficiente de Manning		
ME	Fundo	MD
0.030	0.030	0.020

Distância a Seção de Jusante
15.59 m

## SEÇÃO 438

Distâncias (m)	Níveis (m)
-15.000	4.999
-12.780	3.580
-5.270	2.901
-1.610	0.708
1.790	0.666
3.760	1.916
4.260	3.676
12.690	3.782
15.000	3.734

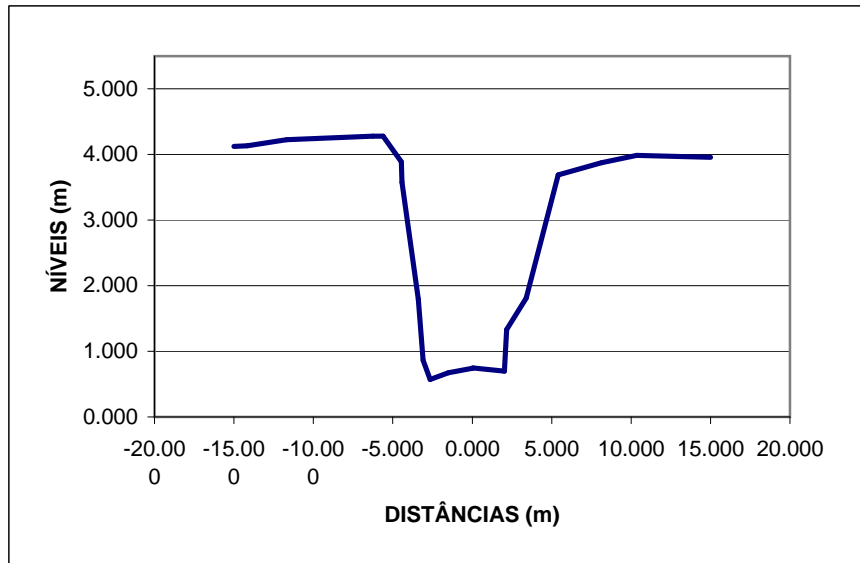


Coeficiente de Manning		
ME	Fundo	MD
0.030	0.030	0.020

Distância a Seção de Jusante
22.45 m

## SEÇÃO 432

Distâncias (m)	Níveis (m)
-15.000	4.126
-14.150	4.134
-11.685	4.226
-6.261	4.281
-5.612	4.280
-4.458	3.888
-4.433	3.577
-3.396	1.795
-3.090	0.864
-2.643	0.572
-1.503	0.674
0.000	0.744
0.050	0.747
2.021	0.697
2.157	1.333
3.399	1.809
5.405	3.691
8.140	3.874
10.351	3.989
15.000	3.960

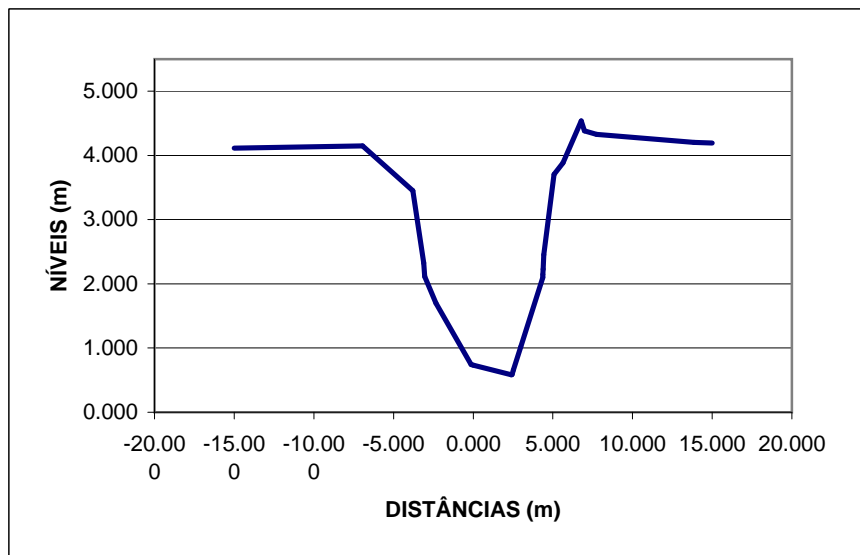


Coeficiente de Manning		
ME	Fundo	MD
0.020	0.030	0.020

Distância a Seção de Jusante
23.34 m

## SEÇÃO 428

Distâncias (m)	Níveis (m)
-15.000	4.116
-6.941	4.149
-3.786	3.450
-3.109	2.325
-3.038	2.116
-2.342	1.700
-0.135	0.743
0.000	0.735
2.397	0.585
2.436	0.588
2.515	0.659
2.983	1.017
4.367	2.100
4.373	2.143
4.391	2.229
4.438	2.451
5.063	3.704
5.628	3.886
6.787	4.540
6.976	4.382
7.735	4.328
13.845	4.206
15.000	4.196

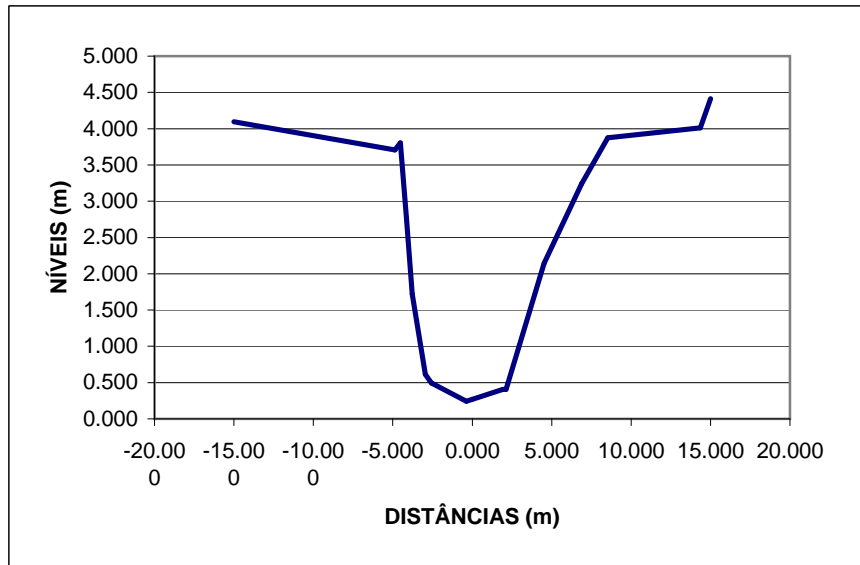


Coeficiente de Manning		
ME	Fundo	MD
0.020	0.030	0.020

Distância a Seção de Jusante
25.56 m

## SEÇÃO 424

Distâncias (m)	Níveis (m)
-15.000	4.094
-4.861	3.708
-4.517	3.802
-4.137	2.766
-3.779	1.719
-2.952	0.615
-2.561	0.494
-0.368	0.244
0.000	0.270
1.920	0.405
2.126	0.407
2.235	0.477
4.516	2.146
6.884	3.238
8.542	3.876
14.359	4.013
15.000	4.413

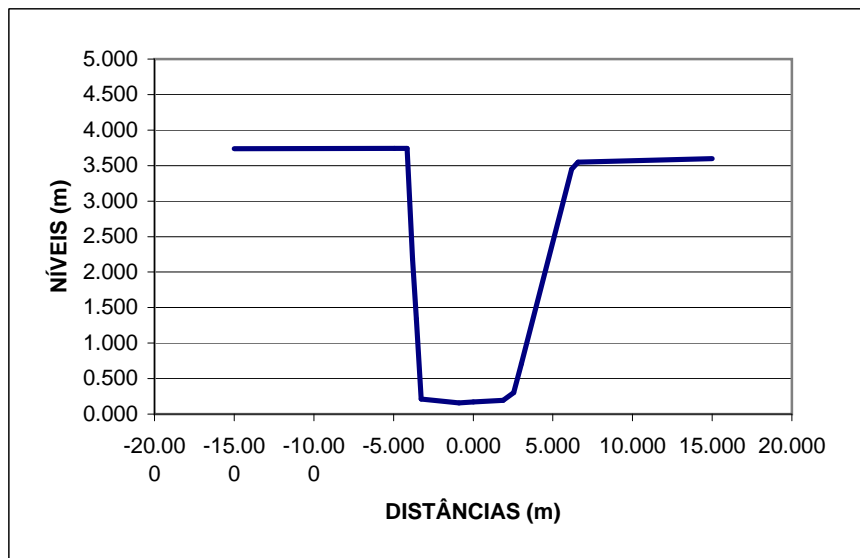


Coeficiente de Manning		
ME	Fundo	MD
0.020	0.030	0.030

Distância a Seção de Jusante
154.16 m

## SEÇÃO 392

Distâncias (m)	Níveis (m)
-15.000	3.736
-4.944	3.741
-4.156	3.743
-3.798	2.187
-3.574	1.337
-3.258	0.211
-0.895	0.160
0.000	0.170
1.871	0.193
2.549	0.303
3.023	0.707
6.173	3.451
6.576	3.547
15.000	3.597

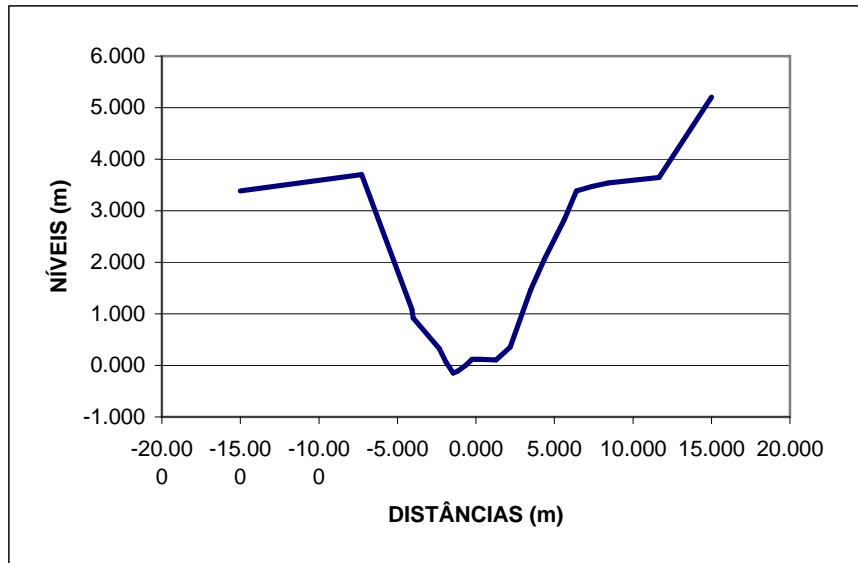


Coeficiente de Manning		
ME	Fundo	MD
0.020	0.030	0.030

Distância a Seção de Jusante
99.85 m

## SEÇÃO 372

Distâncias (m)	Níveis (m)
-15.000	3.387
-7.271	3.704
-4.079	1.084
-3.991	0.917
-2.323	0.326
-1.917	0.067
-1.449	-0.147
-1.167	-0.114
-0.655	-0.001
-0.237	0.117
0.000	0.116
0.264	0.115
1.285	0.103
2.191	0.355
3.484	1.468
4.373	2.063
5.623	2.823
6.405	3.388
7.406	3.469
8.447	3.538
11.659	3.645
15.000	5.208

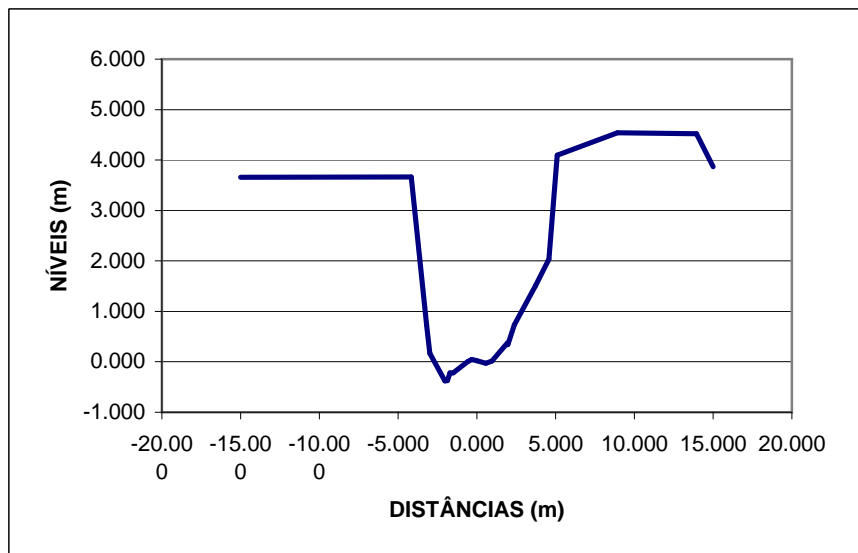


Coeficiente de Manning		
ME	Fundo	MD
0.030	0.030	0.030

Distância a Seção de Jusante
30.15 m

## SEÇÃO 366

Distâncias (m)	Níveis (m)
-15.000	3.660
-4.162	3.665
-3.198	0.726
-2.983	0.168
-2.030	-0.381
-1.867	-0.370
-1.700	-0.220
-1.508	-0.221
-0.581	0.003
-0.320	0.047
0.000	0.021
0.572	-0.027
0.957	0.017
1.929	0.368
1.939	0.341
1.974	0.344
2.385	0.734
3.710	1.507
4.574	2.036
5.098	4.099
8.925	4.542
13.946	4.523
15.000	3.870



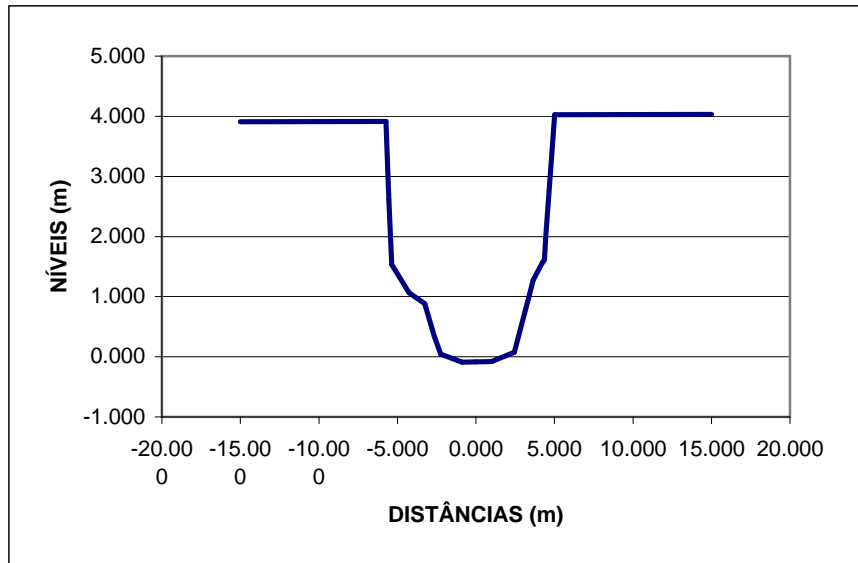
Coeficiente de Manning		
ME	Fundo	MD
0.020	0.030	0.030

Distância a Seção de Jusante
25.71 m



## SEÇÃO 363

Distâncias (m)	Níveis (m)
-15.000	3.910
-5.728	3.913
-5.540	2.613
-5.369	1.533
-4.254	1.066
-3.263	0.882
-2.656	0.344
-2.242	0.045
-0.885	-0.088
0.000	-0.084
1.007	-0.081
2.448	0.074
3.400	1.028
3.645	1.277
4.265	1.579
4.356	1.613
4.448	1.988
5.024	4.025
15.000	4.030

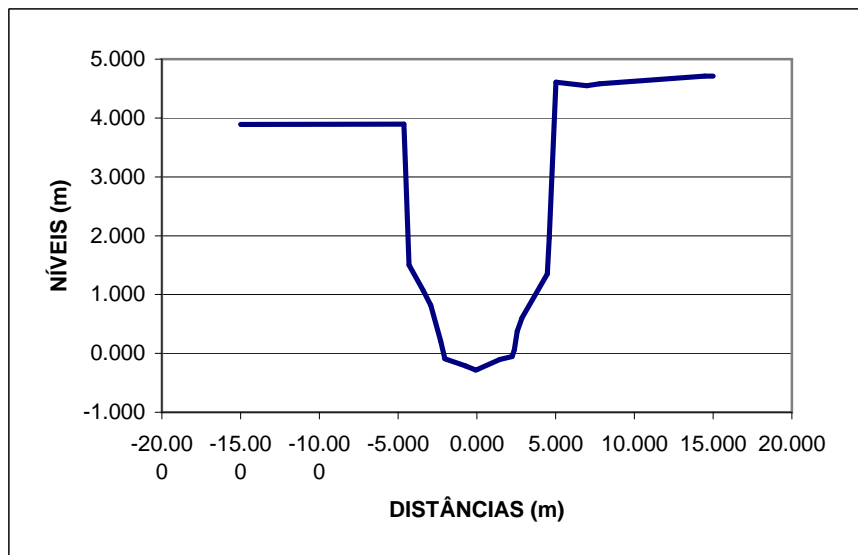


Coeficiente de Manning		
ME	Fundo	MD
0.026	0.030	0.026

Distância a Seção de Jusante
45.57 m

## SEÇÃO 354

Distâncias (m)	Níveis (m)
-15.000	3.890
-4.633	3.895
-4.526	3.178
-4.301	1.504
-3.408	1.070
-2.919	0.817
-2.303	0.210
-2.030	-0.093
-0.722	-0.210
-0.073	-0.283
0.000	-0.275
1.457	-0.105
2.226	-0.052
2.383	0.063
2.564	0.377
2.865	0.605
4.462	1.349
4.594	1.961
5.011	4.611
6.963	4.548
7.790	4.579
14.446	4.714
15.000	4.711

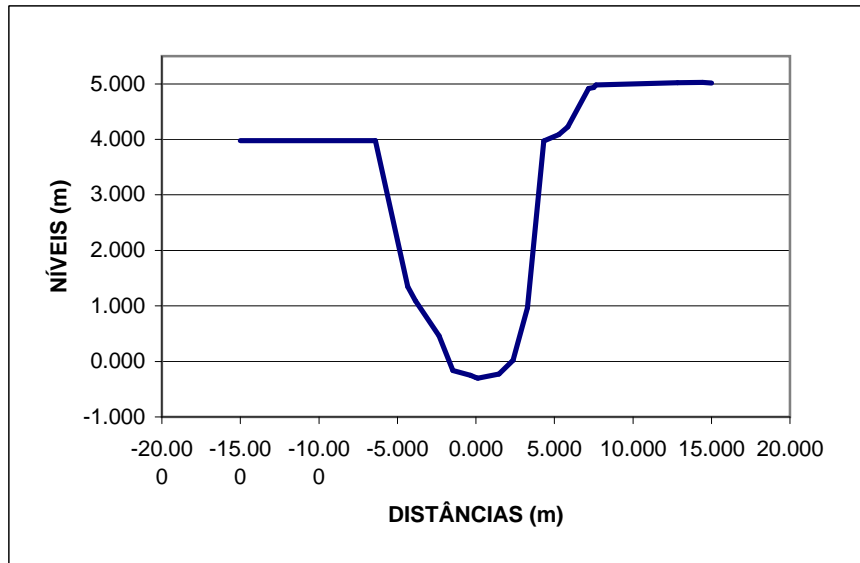


Coeficiente de Manning		
ME	Fundo	MD
0.026	0.030	0.026

Distância a Seção de Jusante
95.48 m

## SEÇÃO 334

Distâncias (m)	Níveis (m)
-15.000	3.980
-6.395	3.978
-4.337	1.349
-3.851	1.095
-2.353	0.459
-1.470	-0.165
-0.355	-0.252
0.000	-0.289
0.125	-0.302
1.461	-0.226
2.364	0.019
3.284	0.964
4.332	3.970
5.290	4.086
5.855	4.227
7.170	4.917
7.506	4.936
7.643	4.981
12.841	5.024
14.433	5.029
15.000	5.016

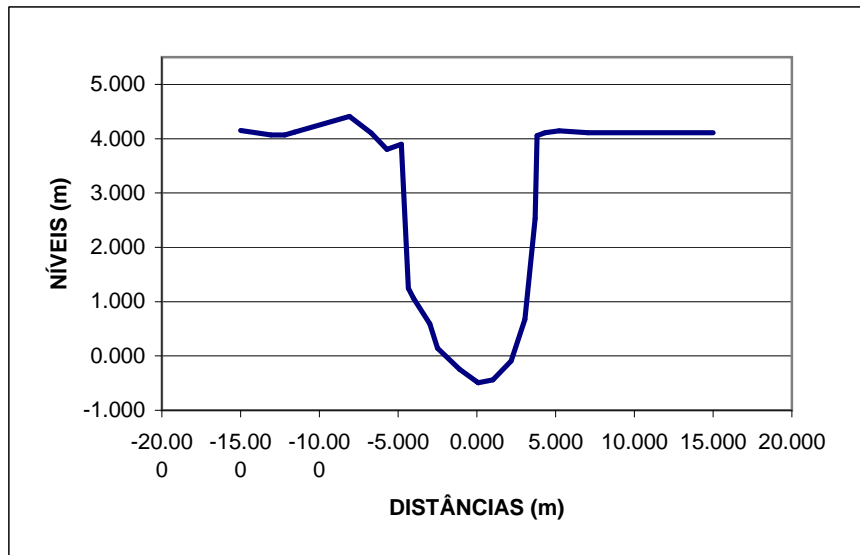


Coeficiente de Manning		
ME	Fundo	MD
0.026	0.030	0.026

Distância a Seção de Jusante
68.07 m

## SEÇÃO 319

Distâncias (m)	Níveis (m)
-15.000	4.148
-13.079	4.070
-12.191	4.067
-11.558	4.121
-8.089	4.410
-6.707	4.103
-5.711	3.800
-4.802	3.896
-4.340	1.248
-4.027	1.063
-2.997	0.590
-2.498	0.145
-1.098	-0.244
0.000	-0.478
0.078	-0.495
1.016	-0.441
2.167	-0.092
3.051	0.673
3.698	2.529
3.824	4.056
4.323	4.112
5.214	4.142
7.056	4.112
15.000	4.110

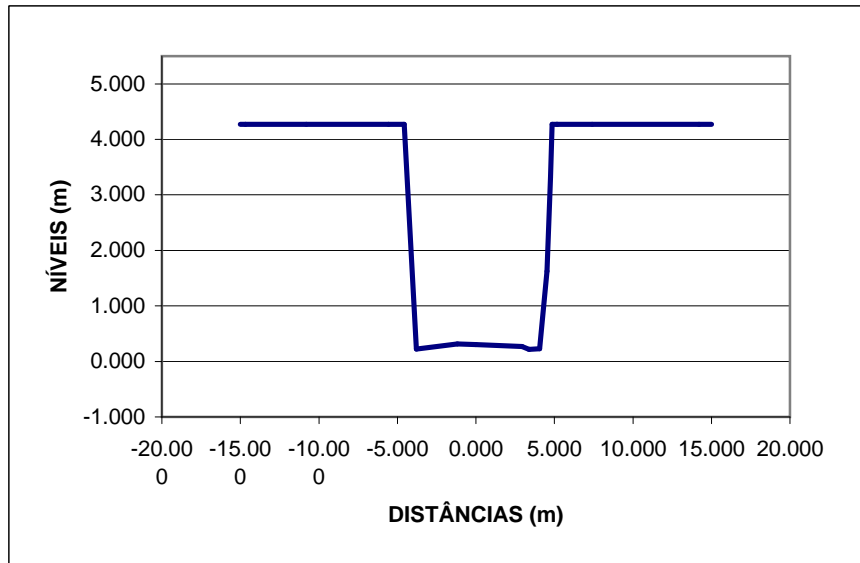


Coeficiente de Manning		
ME	Fundo	MD
0.026	0.030	0.026

Distância a Seção de Jusante
39.73 m

## SEÇÃO 312

Distâncias (m)	Níveis (m)
-15.000	4.270
-14.673	4.270
-10.814	4.270
-5.562	4.270
-4.569	4.270
-3.784	0.222
-1.189	0.315
0.000	0.302
2.936	0.270
3.392	0.217
4.055	0.226
4.524	1.626
4.745	3.315
4.844	4.270
5.140	4.270
5.200	4.270
7.405	4.270
14.200	4.270
15.000	4.270

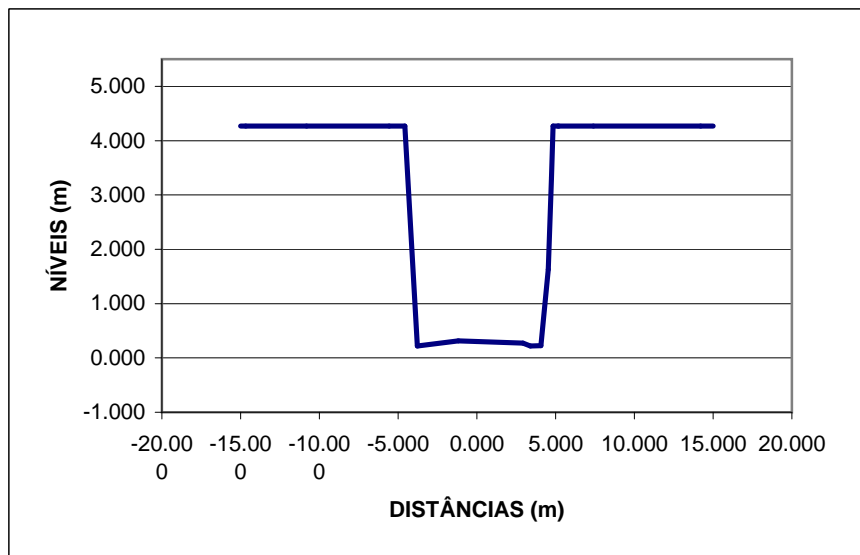


Coeficiente de Manning		
ME	Fundo	MD
0.026	0.030	0.026

Distância a Seção de Jusante
2.00 m

## SEÇÃO 311

Distâncias (m)	Níveis (m)
-15.000	4.270
-14.673	4.270
-10.814	4.270
-5.562	4.270
-4.569	4.270
-3.784	0.222
-1.189	0.315
0.000	0.302
2.936	0.270
3.392	0.217
4.055	0.226
4.524	1.626
4.745	3.315
4.844	4.270
5.140	4.270
5.200	4.270
7.405	4.270
14.200	4.270
15.000	4.270



Coeficiente de Manning		
ME	Fundo	MD
0.026	0.030	0.026

Distância a Seção de Jusante
0.00 m