

# **RELATÓRIO DA QUALIDADE DOS EFLUENTES DAS ESTAÇÕES DE TRATAMENTO DE ESGOTOS - ETEs DOS SISTEMAS DE ESGOTAMENTO SANITÁRIO DE JOINVILLE**

**Nº 003/2015**

## Sumário

- 1. Identificação da Contratante**
- 2. Introdução**
- 3. Localização e descrição dos pontos de coleta**
- 4. Monitoramento das ETEs - Entrada e Saída**
- 5. Parecer Técnico**
- 6. Comparativo dos Parâmetros Entrada e Saída das ETES**
- 7. Equipe Técnica**
- 8. Anexos:**
  - 8.1 – Registro fotográfico 05.03.2015**
  - 8.2 – Registro fotográfico 19.03.2015**

### **1 - Identificação da Contratante**

AMAE – Agência Municipal de Regulação dos Serviços de Água e Esgotos de Joinville, inscrita no CNPJ nº 05.247.348/0001-00, sediada à rua Conselheiro Mafra, nº111, centro, Joinville/SC.

A Agência Reguladora de Joinville é uma autarquia especial vinculada à Prefeitura Municipal de Joinville, com autonomia administrativa, sendo responsável pela regulação, controle e fiscalização dos serviços de abastecimento de água e esgotamento sanitário, prestado no município de Joinville.

### **2 - Introdução**

O presente relatório tem por objetivo avaliar a qualidade dos efluentes das estações de tratamento de esgotos – ETEs do sistema de esgotamento sanitário de Joinville conforme legislação vigente CONDEMA Resolução 001/2009 Art 1º, identificando possíveis desvios dos parâmetros analisados.

### **3 - Localização e descrição dos pontos de coleta**

A localização dos sistemas de tratamento de esgoto ETEs de Joinville, bem como as coordenadas dos pontos amostrais e os parâmetros a serem analisados foram estabelecidos e identificados conforme edital nº 014/2014 descrito pela AMAE.

#### 4 - Monitoramento das ETEs – Entrada e Saída

A tabela 1 apresenta a identificação e as coordenadas dos pontos de amostragem das entradas das ETEs.

ENTRADA_ETE		
Ponto de Amostragem	Coordenadas	
	S	W
ETE_Profipo	26° 21' 943"	48° 50' 522"
ETE_Jarivatuba 01 e 02	26° 20' 151"	48° 47' 351"
ETE_Morro do Amaral	26° 18' 601"	48° 45' 856"
ETE_Espinheiros	26° 16' 870"	48° 46' 748"

Tabela 01

A tabela 2 apresenta a identificação e as coordenadas dos pontos de amostragem das saídas das ETEs.

SAÍDA_ETE		
Ponto de Amostragem	Coordenadas	
	S	W
ETE_Profipo	26° 21' 926"	48° 50' 517"
ETE_Jarivatuba_Módulo 01	26° 19' 702"	48° 46' 702"
ETE_Jarivatuba_Módulo 02	26° 19' 727"	48° 46' 772"
ETE_Morro do Amaral	26° 18' 601"	48° 45' 856"
ETE_Espinheiros	26° 16' 872"	48° 46' 761"

Tabela 02

A tabela 3 apresenta os resultados obtidos e os parâmetros analisados nas ETEs.

	ETE_PROFIPO														
	ENTRADA		SAÍDA												
	D.B.O. (mg/L)	Fósforo Total (mg/L)	D.B.O. (mg/L)	Fósforo Total (mg/L)	Coliformes Termotolerantes (NMP/100mL)	Nitrogênio Amoniacal Total (mg/L)	Nitrogênio Total (mg/L)	Óleo e Graxa (mg/L)	Óleos e Graxas e Gordura Mineral (mg/L)	Óleos Vegetais e Gordura Animal (mg/L)	Oxigênio Dissolvido (mg/L)	pH	Sólidos Sedimentáveis (mL/L)	Sólido Total Dissolvido Seco a 104°C	Temp. Amostra (°C)
2015															
Janeiro 22/01/2015	78	6,15	12	4,60	Ausente	20,54	23,80	<5	<1	<5	2,25	7,31	<0,10	232	25,2
Fevereiro 05/02/2015	48	5,60	19	1,85	Ausente	21,31	27,00	-----	-----	-----	4,19	7,85	<0,10	227	26,7
Fevereiro 19/02/2015	139	5,65	20	4,55	Ausente	6,97	13,10	<5	<1	<5	2,68	6,68	<0,10	167	25,8
Março 05/03/2015	291	10,45	5	4,15	Ausente	10,04	15,33	-----	-----	-----	2,39	6,82	<0,10	201	27,0
Março 19/03/2015	334	13,20	32	4,40	Ausente	17,80	72,3	11	< 1	11	1,98	7,25	<0,10	188	25,3

ETE_JARIVATUBA (Módulo 1)															
2015	ENTRADA		SAÍDA												
	D.B.O. (mg/L)	Fósforo Total (mg/L)	D.B.O. (mg/L)	Fósforo Total (mg/L)	Coliformes Termotolerantes (NMP/100mL)	Nitrogênio Amoniacal Total (mg/L)	Nitrogênio Total (mg/L)	Óleo e Graxa (mg/L)	Óleos e Graxas Minerais (mg/L)	Óleos Vegetais e Gordura Animal (mg/L)	Oxigênio Dissolvido (mg/L)	pH	Sólidos Sedimentáveis (mL/L)	Sólido Total Dissolvido Seco a 104°C	Temp. Amostra (°C)
Janeiro 22/01/2015	42	8,60	10	5,30	330	19,10	23,10	<5	<1	<5	6,21	7,96	<0,10	209	27,8
Fevereiro 05/02/2015	30	<0,50	23	2,20	5400	8,44	10,13	-----	-----	-----	5,53	7,65	<0,10	205	27,6
Fevereiro 19/02/2015	46	2,60	29	3,85	490	18,52	24,00	<5	<1	<5	4,04	7,39	<0,10	217	27,0
Março 05/03/2015	103	2,00	29	1,85	80	68,68	78,62	-----	-----	-----	8,70	8,05	<0,10	245	28,8
Março 19/03/2015	101	0,95	48	0,76	330	32,10	66,10	28,4	<1	28,4	4,66	7,5	<0,10	225	26,8

ETE_JARIVATUBA (Módulo 2)															
2015	ENTRADA		SAÍDA												
	D.B.O. (mg/L)	Fósforo Total (mg/L)	D.B.O. (mg/L)	Fósforo Total (mg/L)	Coliformes Termotolerantes (NMP/100mL)	Nitrogênio Amoniacal Total (mg/L)	Nitrogênio Total (mg/L)	Óleo e Graxa (mg/L)	Óleos e Graxas Minerais (mg/L)	Óleos Vegetais e Gordura Animal (mg/L)	Oxigênio Dissolvido (mg/L)	pH	Sólidos Sedimentáveis (mL/L)	Sólido Total Dissolvido Seco a 104°C	Temp. Amostra (°C)
Janeiro 22/01/2015	42	8,60	29	5,40	230	20,16	25,30	6,30	<1,0	6,30	4,73	7,76	<0,10	255	27,9
Fevereiro 05/02/2015	30	<0,50	30	3,20	1300	13,48	16,11	-----	-----	-----	7,27	8,16	<0,10	265	28,0
Fevereiro 19/02/2015	46	2,60	45	4,40	1600	15,17	21,3	5,22	<1,0	5,22	7,75	7,85	<0,10	190	27,1
Março 05/03/2015	103	2,00	24	2,20	78	70,02	77,1	-----	-----	-----	9,10	8,3	<0,10	235	29,6
Março 19/03/2015	101	0,95	51	4,26	8	28,80	69,3	< 5,0	< 1,0	< 5,0	7,96	8,01	<0,10	226	27

ETE_MORRO DO AMARAL															
2015	ENTRADA		SAÍDA												
	D.B.O. (mg/L)	Fósforo Total (mg/L)	D.B.O. (mg/L)	Fósforo Total (mg/L)	Coliformes Termotolerantes (NMP/100mL)	Nitrogênio Amoniacal Total (mg/L)	Nitrogênio Total (mg/L)	Óleo e Graxa (mg/L)	Óleos e Graxas Minerais (mg/L)	Óleos Vegetais e Gordura Animal (mg/L)	Oxigênio Dissolvido (mg/L)	pH	Sólidos Sedimentáveis (mL/L)	Sólido Total Dissolvido Seco a 104°C	Temp. Amostra (°C)
Janeiro 22/01/2015	161	12	29	4,55	Ausente	53,08	61,13	5,90	<1,0	5,9	5,36	7,54	<0,10	2177	27,1
Fevereiro 05/02/2015	76	<0,50	7	<,50	Ausente	7,16	9,80	-----	-----	-----	6,90	6,16	<0,10	132	25,2
Fevereiro 19/02/2015	103	4,55	14	0,77	21.000	28,90	32,10	6,56	<1,0	6,56	6,10	6,55	<0,10	300	26,9
Março 05/03/2015	317	11,5	35	1,80	Ausente	47,17	56,20	-----	-----	-----	3,65	6,91	<0,10	1179	29,3
Março 19/03/2015	Amostragem não realizada , Estação em manutenção, sem efluente para coletar.														

ETE_ESPINHEIROS															
2015	ENTRADA		SAÍDA												
	D.B.O. (mg/L)	Fósforo Total (mg/L)	D.B.O. (mg/L)	Fósforo Total (mg/L)	Coliformes Termotolerantes (NMP/100mL)	Nitrogênio Amoniacal Total (mg/L)	Nitrogênio Total (mg/L)	Óleo e Graxa (mg/L)	Óleos e Graxas Minerais (mg/L)	Óleos Vegetais e Gordura Animal (mg/L)	Oxigênio Dissolvido (mg/L)	pH	Sólidos Sedimentáveis (mL/L)	Sólido Total Dissolvido Seco a 104°C	Temp. Amostra (°C)
Janeiro 22/01/2015	927	12,60	57	5,50	27.000	45,78	55,0	7,6	<1,0	7,6	0,84	7,16	<0,10	520	29,4
Fevereiro 05/02/2015	106	4,05	9	<0,50	Ausente	34,08	40,7	-----	-----	-----	2,23	6,80	<0,10	310	28,3
Fevereiro 19/02/2015	200	8,95	21	1,85	Ausente	32,56	44,1	7,25	<1,0	7,25	2,59	6,89	<0,10	285	28,9
Março 05/03/2015	502	16,65	37	2,30	20	65,56	77,52	-----	-----	-----	1,46	7,03	<0,10	430	30
Março 19/03/2015	401	13,30	63	2,60	Ausente	69,30	97,3	6,6	<1,0	6,6	1,70	7,20	<0,10	477	27,8

**Tabela 03**

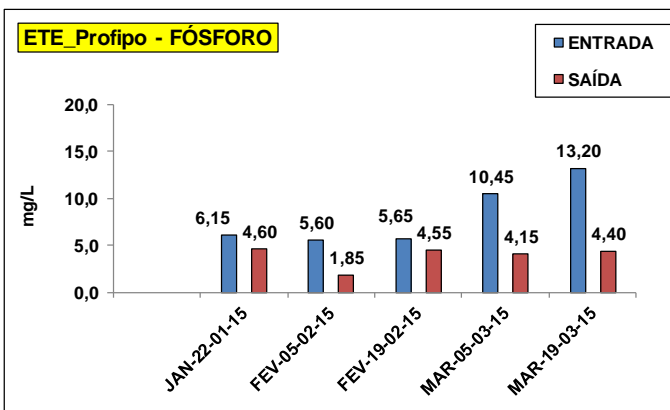
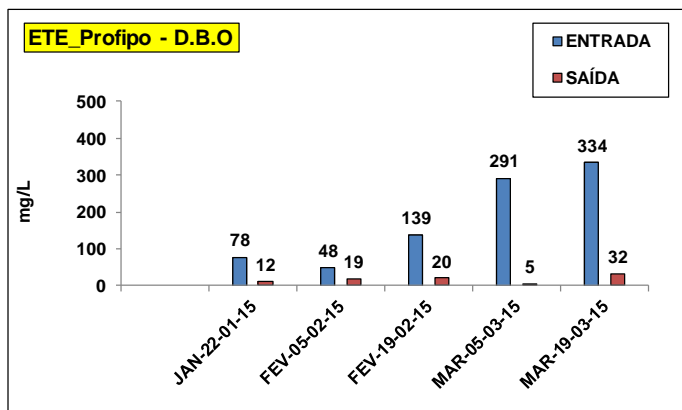
Parâmetros em " **VERMELHO**" Fora do limite permitido pela legislação CONDEMA Resolução 001/2009 art 1. Efluentes Sanitários

### 5 – Parecer Técnico Março 2015

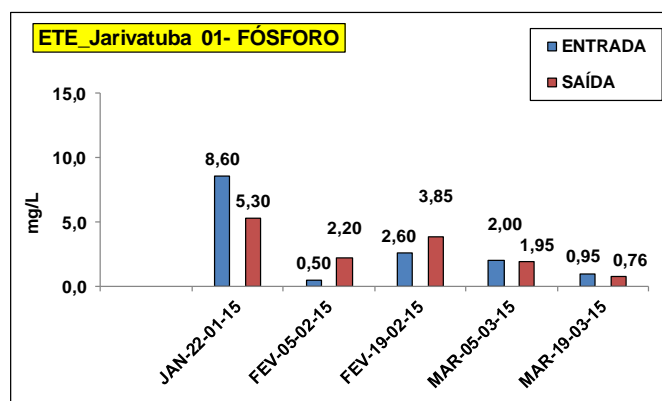
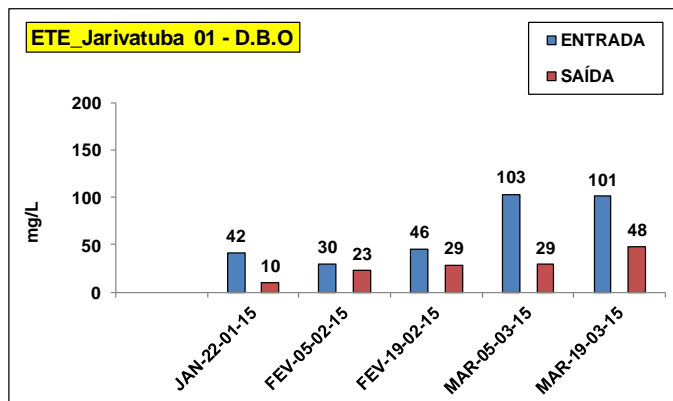
- ETE Profipo teve o parâmetro de fósforo total acima do limite permitido pela legislação na amostragem do dia 05/03/2015.
- ETE Profipo teve os parâmetros de fósforo total e Oxigênio Dissolvido acima do limite permitido pela legislação na amostragem do dia 19/03/2015
- ETE Jarivatuba 01 todos os parâmetros estão dentro do limite permitido pela legislação na amostragem dos dias 05/03/2015 e 09/03/2015.
- ETE Jarivatuba 02 teve o parâmetro de fósforo total, acima do limite permitido pela legislação na amostragem do dia 19/03/2015.
- ETE Morro do Amaral teve o parâmetro de Sólido Total Dissolvido Seco a 104°C, acima do limite permitido pela legislação na amostragem do dia 05/03/2015.
- ETE Morro do Amaral amostragem do dia 19/03/2015 não realizada, estação em manutenção, sem efluente para coletar.
- ETE Espinheiros teve o parâmetro de Oxigênio Dissolvido, acima do limite permitido pela legislação na amostragem dos dias 05/03/2015 e 19/03/2015.

## 6 – Comparativo dos Parâmetros Entrada e Saída das ETEs

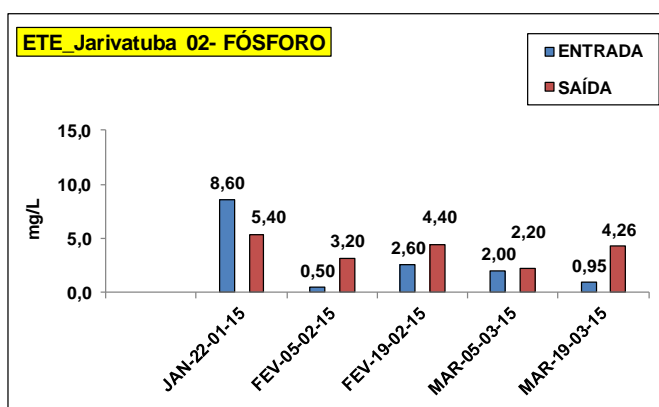
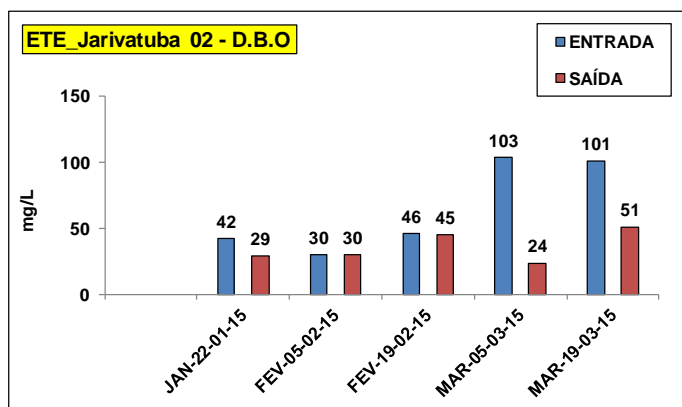
### ETE - PROFIPO



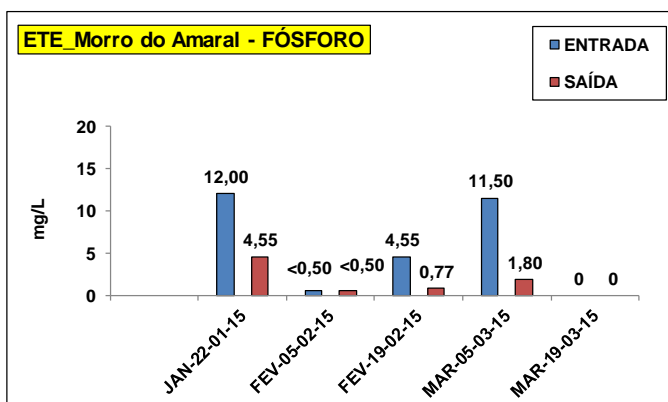
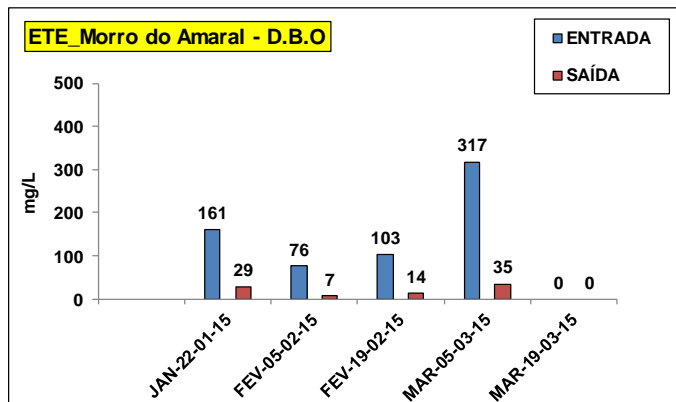
### ETE - JARIVATUBA 01



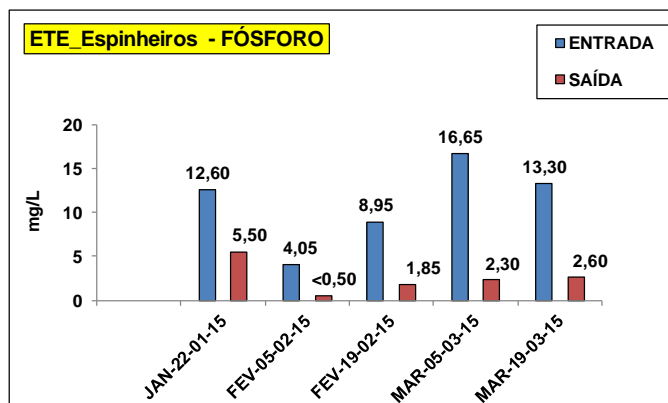
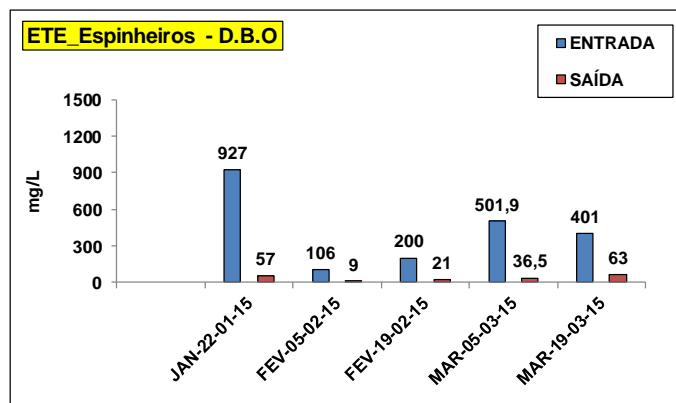
### ETE - JARIVATUBA 02



**ETE – MORRO DO AMARAL**



**ETE - ESPINHEIROS**



**7 – Equipe Técnica**

- 7.1 Simone Cassão de Freitas – Gerente da Qualidade.
- 7.2 Djan Porrua de Freitas – Gerente Técnico.
- 7.3 Gilson Kichler – Técnico em Química – Analista.
- 7.4 Maria Angela Cieszynski – Auxiliar de Laboratório – Analista.
- 7.5 Cassiane Fátima dos Santos – Técnica em Meio Ambiente – Analista.
- 7.6 Leonardo Ribeiro – Técnico em Meio Ambiente – Amostragem.
- 7.7 Olimpio Barbosa Júnior – Técnico em Saneamento – Amostragem
- 7.8 Itamir Cassão – Técnico em Eletrotécnica (em conclusão) – manutenção preventiva e corretiva



## 8 – Anexos

### 8.1 – Registro Fotográfico\_05.03.2015

**Entrada ETE Profipo**



**Saída ETE Profipo**



**Entrada Jarivatuba**



**Saída Jarivatuba 01**



**Saída Jarivatuba 02**



**Entrada ETE Morro do Amaral**



**Saída ETE Morro do Amaral**



**Entrada ETE Espinheiros**



**Saída ETE Espinheiros**



**8.2 – Registro fotográfico 19.03.2015**

**Entrada ETE Profipo**



**Saída ETE Profipo**



**Entrada Jarivatuba**



**Saída Jarivatuba 01**



**Saída Jarivatuba 02**



### Entrada ETE Morro do Amaral

Sem amostragem

### Saída ETE Morro do Amaral

Sem amostragem

### Entrada ETE Espinheiros



### Saída ETE Espinheiros



  
Djan Porrua de Freitas  
Responsável Técnico – CRQ 13400691

  
Simone Cassão de Freitas  
Supervisor da Qualidade – CRQ 13402493