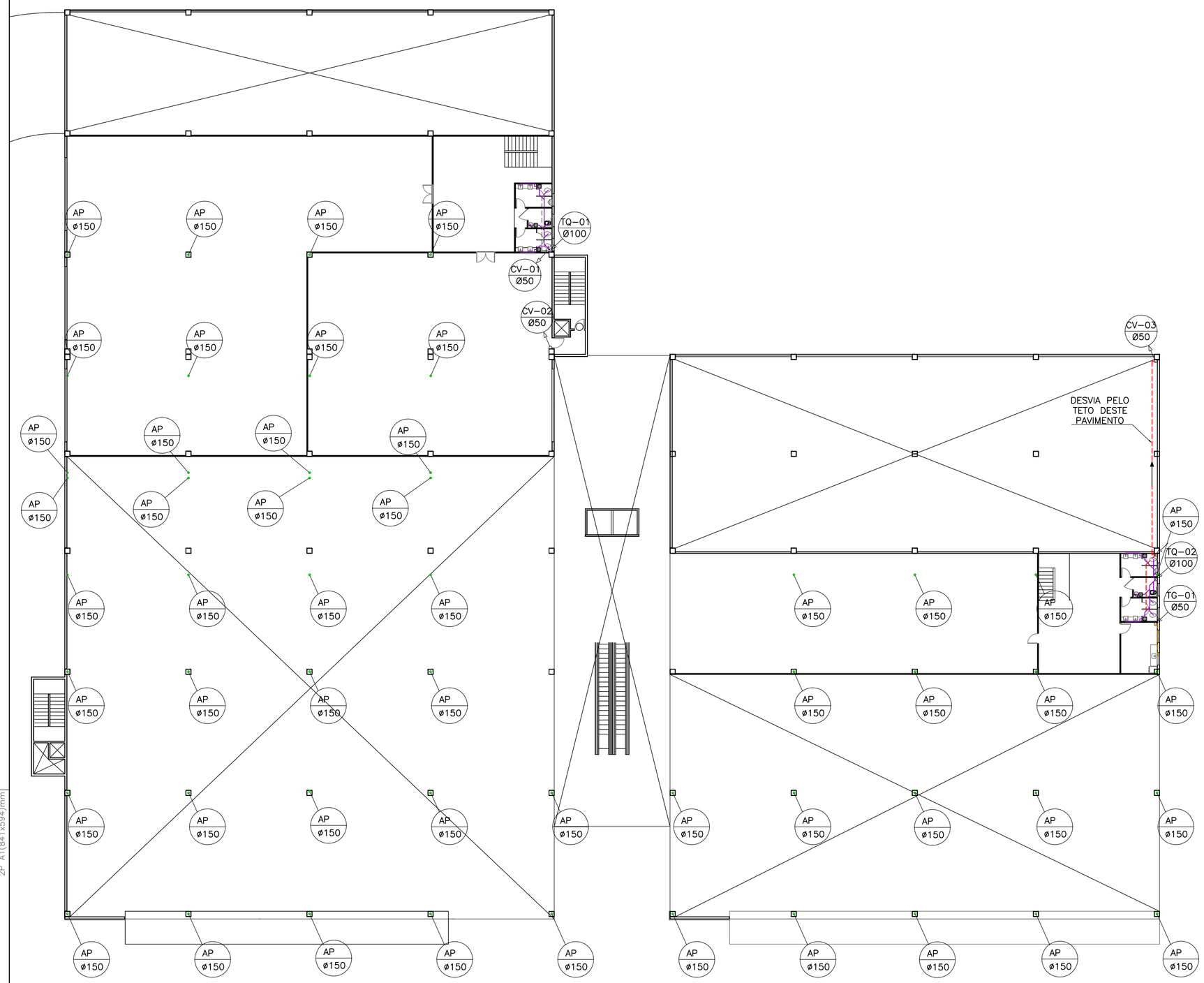

PLANTA BAIXA MEZANINO

ESCALA: 1/250

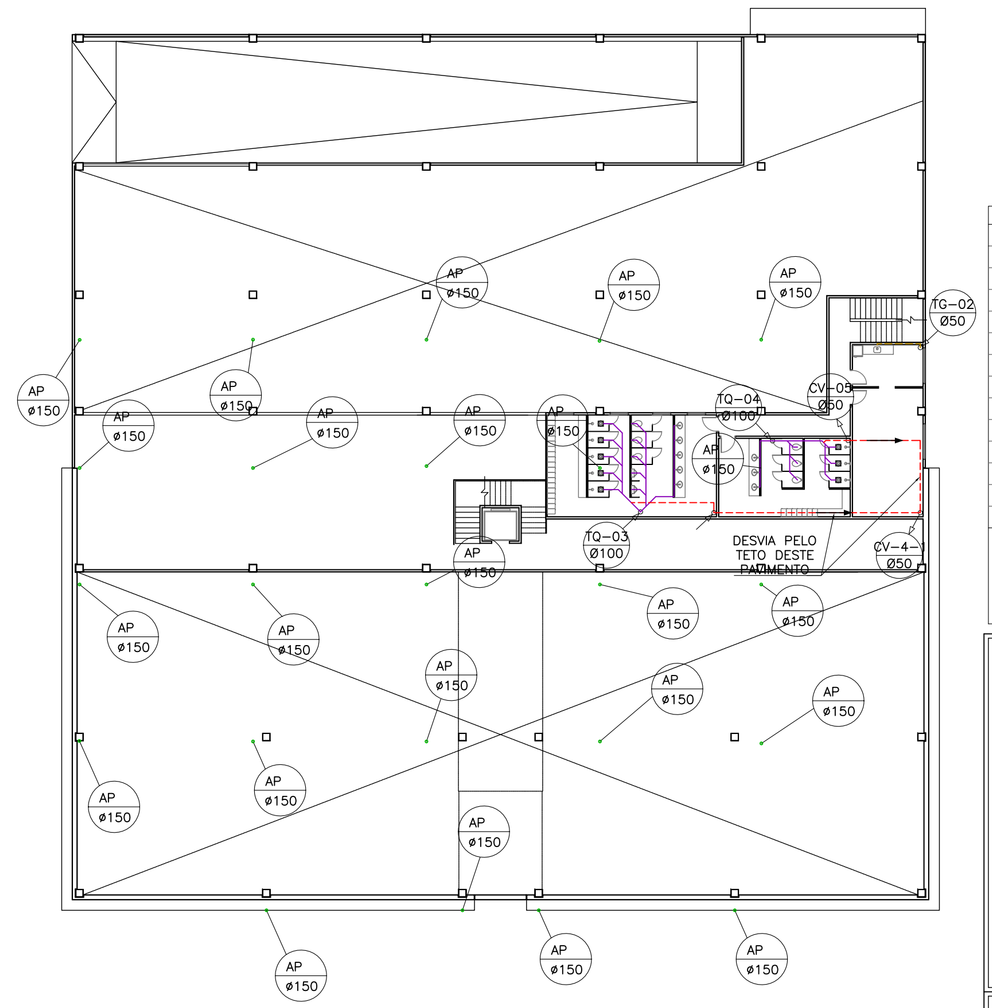

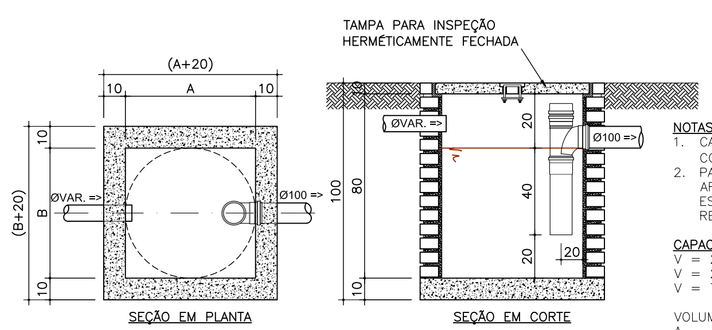

NOTAS:
1. CAIXA DE GORDURA ESPECIAL CONFORME 5.1.5.1 DA NBR8160/99;
2. PAREDES E FUNDOS REVESTIDOS COM ARGAMASSA ADITIVADA QUE GARANTA A ESTANQUEIDADE PLENA DO VOLUME RETIDO;

CAPACIDADE:
V = 2N =20
V = 2X25 +20
V = 70 LITROS

VOLUME ADOTADO 96 LITROS
A = 40cm
B = 40cm

DETALHE CAIXA DE GORDURA ESPECIAL - CGE

SEM ESCALA

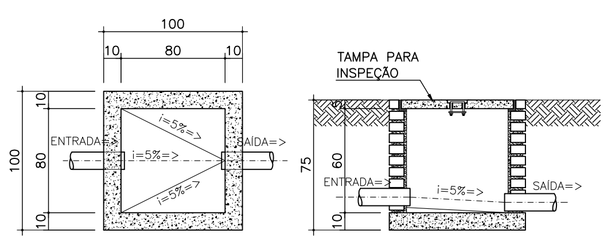

DETALHE CAIXA DE INSPEÇÃO - CE 80x80

SEM ESCALA

LEGENDA

REDE SANITÁRIA–APARENTE	MIC	MICTÓRIO	CS CAIXA DE SABÃO
REDE SANITÁRIA–EMBUTIDO	MLL	MÁQUINA DE LAVAR LOUÇAS	CE CAIXA DE INSPEÇÃO
REDE VENTILAÇÃO–APARENTE	MLR	MÁQUINA DE LAVAR ROUPAS	CA CAIXA DE AREIA
REDE VENTILAÇÃO	PIA	PIA DE COZINHA	CAG CAIXA DE AREIA COM GRELHA
REDE ESGOTO GORDURA–APARENTE	RL	RALO	CG CAIXA DE GORDURA
REDE ESGOTO GORDURA–EMBUTIDO	AP	COLUNA ÁGUA PLUVIAL	CAIXA DE LIGAÇÃO – CI
REDE PLUVIAL–APARENTE	CS	CAIXA SIFONADA	PV CAIXA DE INSPEÇÃO
REDE PLUVIAL–EMBUTIDO	TS	TUBO DE SABÃO	
TG TUBO DE GORDURA	VS	VASO SANITÁRIO	
TLR TANQUE DE LAVAR ROUPAS	CV	COLUNA DE VENTILAÇÃO	
TQ TUBO DE QUEDA		TUBULAÇÃO QUE DESCE, SOBE, PASSA	
LV LAVATÓRIO		CAIXA SIFONADA	
		COLETOR PLUVIAL	

NOTAS:
1) DECLIVIDADES NA TUBULAÇÃO QUANDO NÃO INDICADO:
#2,5cm - 2% #≥100mm- 1%
2) EM CASO DE DÚVIDAS CONSULTAR O ENGENHEIRO RESPONSÁVEL PELO PROJETO.
3) AS MEDIDAS ESTÃO EM CM .
4) NA DIVERGÊNCIA ENTRE COTA E ESCALA PREVALECERÁ A COTA.
5) ATENDER AS ESPECIFICAÇÕES DO FABRICANTE DE TUBOS E CONEXÕES QUANTO AO ARMAZENAMENTO, MANUSEIO E APLICAÇÃO DOS MATERIAIS.
6) ESTE PROJETO É COMPLETADO PELA INFORMAÇÕES CONSTANTES NO MEMORIAL DESCRITIVO – LER ANTES DE INICIAR AS ATIVIDADES.

LEGENDA GENÉRICA, CASO ALGUM ITEM NÃO CONSTAR NO PROJETO DEVE SER DESCONSIDERADO

JULIANO PERAZZOLI
Engº Civil
CREA/SC 055.296-7

IMOBILIARIA ZATTAR LTDA
CNPJ: 83.503.896/0001-59

REV.	DESCRIÇÃO	DATA	RESP.
A	EMISSÃO INICIAL	17/08/2016	JULIANO

OBRA:
SHOPPING CAR - ZATTAR

ENDEREÇO:
AV. ROLF WIEST

PROJETO:
SISTEMA ALTERNATIVO TRATAMENTO DE ESGOTO

Nº PROJETO:
080-15-HDS

DESCRIÇÃO:
PLANTA BAIXA MEZANINO
DETALHES GERAIS

02/04

ESCALA: INDICADA
DATA: 17/08/2016
DESENHO: JULIO C.

2P ENGENHARIA

RESPONSÁVEIS TÉCNICOS:
ENG. CIVIL JULIANO PERAZZOLI CREA 055.296-7
ENG. CIVIL THAISE C. DE SOUZA CREA 127.378-8
ENG. ELETRICISTA THIAGO L. MÜLLER CREA 119.043-2

RUA PRES. PRUDENTE DE MORAES, 673, SALA 01, BAIRRO SANTO ANTÔNIO
89.218-000 JOINVILLE/SC (47) 3028-8288
www.2Pengenharia.com.br 2P@2Pengenharia.com.br

ESTE DESENHO É DE PROPRIEDADE DA 2P ENGENHARIA, NÃO PODERÁ SER ALTERADO, MODIFICADO, COPIADO OU REPRODUZIDO DE FORMA PARCIAL OU INTEGRAL SEM AUTORIZAÇÃO POR ESCRITO DA 2P ENGENHARIA. - LEI FEDERAL Nº 9.610 DE 19 DE FEVEREIRO DE 1998.

2P A1(841x594)mm