



Secretaria
da Saúde



PRESTAÇÃO DE CONTAS 3º QUADRIMESTRE 2017

SECRETARIA DA SAÚDE
JOINVILLE - SC

LEI Nº 141 DE 13 DE JANEIRO DE 2012



Secretaria
da Saúde



Art. 36. O gestor do SUS em cada ente da Federação elaborará Relatório detalhado referente ao quadrimestre anterior, o qual conterá, no mínimo, as seguintes informações:

I - montante e fonte dos recursos aplicados no período;

II - auditorias realizadas ou em fase de execução no período e suas recomendações e determinações;

III - oferta e produção de serviços públicos na rede assistencial própria, contratada e conveniada, cotejando esses dados com os indicadores de saúde da população em seu âmbito de atuação.

(...)

§ 5º O gestor do SUS apresentará, até o final dos meses de **MAIO**, **SETEMBRO** e **FEVEREIRO**, em audiência pública na Casa Legislativa do respectivo ente da Federação, o Relatório de que trata o caput.

MISSÃO

PROMOVER SAÚDE TODOS
OS DIAS COM
HUMANIZAÇÃO E
EFICIÊNCIA.

VALORES

ÉTICA
EFICIÊNCIA
COMPROMETIMENTO
HUMANIZAÇÃO
INOVAÇÃO

VISÃO

SER MODELO DE EXCELÊNCIA
DE GESTÃO EM SAÚDE.





Secretaria
da Saúde



EXECUÇÃO ORÇAMENTÁRIA

3º Quadrimestre 2017

SECRETARIA DA SAÚDE

RELATÓRIO RESUMIDO DO ORÇAMENTO- RREO ANEXO 12 (LC 141/2012, Art. 35)



Secretaria
da Saúde



RECEITAS PARA APURAÇÃO DA APLICAÇÃO EM AÇÕES E SERVIÇOS PÚBLICOS DE SAÚDE

IMPOSTO	PREVISÃO INICIAL ANUAL	VALOR ARRECADADO	%
IPTU	161.000.000,00	134.356.766,92	83,45
ITBI	57.500.000,00	41.002.234,96	71,31
ISS	195.500.000,00	191.985.984,61	98,20
IRRF	75.900.000,00	83.670.610,46	110,24
MULTA, JUROS DE MORA E OUTROS ENCARGOS DOS IMPOSTOS	2.932.500,00	2.132.550,70	72,72
DIVIDA ATIVA DE IMPOSTOS	67.850.000,00	16.514.041,49	24,34
MULTA, JUROS DE MORA E OUTROS ENCARGOS DA DIVIDA ATIVA	17.365.000,00	9.801.186,87	56,44
COTA-PARTE FPM	92.000.000,00	55.800.631,25	60,65
COTA-PARTE ITR	690.000,00	520.903,42	75,49
COTA-PARTE IPVA	80.500.000,00	65.688.046,06	81,60
COTA-PARTE ICMS	540.500.000,00	450.033.869,25	83,26
COTA-PARTE DO IPI - EXPORTAÇÃO	10.350.000,00	6.514.992,77	62,95
OUTRAS	3.450.000,00	1.589.684,76	46,08
TOTAL	1.305.537.500,00	1.059.611.503,52	81,16

*VALORES ACUMULADOS DE JANEIRO A DEZEMBRO/2017.

RELATÓRIO RESUMIDO DO ORÇAMENTO- RREO ANEXO 12 (LC 141/2012, Art. 35)



Secretaria
da Saúde



RECEITAS ADICIONAIS PARA FINANCIAMENTO DA SAÚDE

TRANSFERÊNCIA DE RECURSOS DO SUS	PREVISÃO INICIAL ANUAL	VALOR ARRECADADO	%
PROVENIENTES DA UNIÃO	170.042.010,00	148.254.428,97	87,19
PROVENIENTES DO ESTADO	10.810.510,00	7.679.990,40	71,04
TOTAL	180.852.520,00	155.934.419,37	86,22

FONTE: GERÊNCIA DE GESTÃO ADMINISTRATIVA E FINANCEIRA

*VALORES ACUMULADOS DE JANEIRO A DEZEMBRO/2017.

SÍNTESE DAS DESPESAS EMPENHADAS E LIQUIDADAS

SAÚDE



Secretaria da Saúde



DESCRIÇÃO DA SUBFUNÇÃO	ORÇADO	ATUALIZADO	EMPENHADO	%	LIQUIDADO	%
ATENÇÃO BÁSICA	18.708.500,00	20.260.853,82	18.793.626,80	2,79	16.350.475,50	2,51
ASSISTÊNCIA HOSPITALAR E AMBULATORIAL	198.747.100,40	191.383.129,79	171.927.040,91	25,54	163.198.019,14	25,04
SUORTE PROFILÁTICO E TERAPÊUTICO	8.860.000,00	8.860.000,00	8.146.003,05	1,21	7.825.073,81	1,20
VIGILÂNCIA SANITÁRIA	3.740.100,00	3.777.300,00	2.667.856,78	0,40	2.255.801,98	0,35
VIGILÂNCIA EPIDEMIOLÓGICA	431.500,00	431.500,00	30.714,84	0,01	27.114,84	0,01
OUTRAS SUBFUNÇÕES	450.666.819,60	521.503.552,49	471.488.819,56	70,05	462.042.554,48	70,90
TOTAL	681.154.020,00	746.216.336,10	673.054.061,94	100	651.699.039,75	100

FONTE: GERÊNCIA DE GESTÃO ADMINISTRATIVA E FINANCEIRA

*VALORES ACUMULADOS DE JANEIRO A DEZEMBRO/2017.

DESPESA TOTAL – R\$ 651.699.039,75

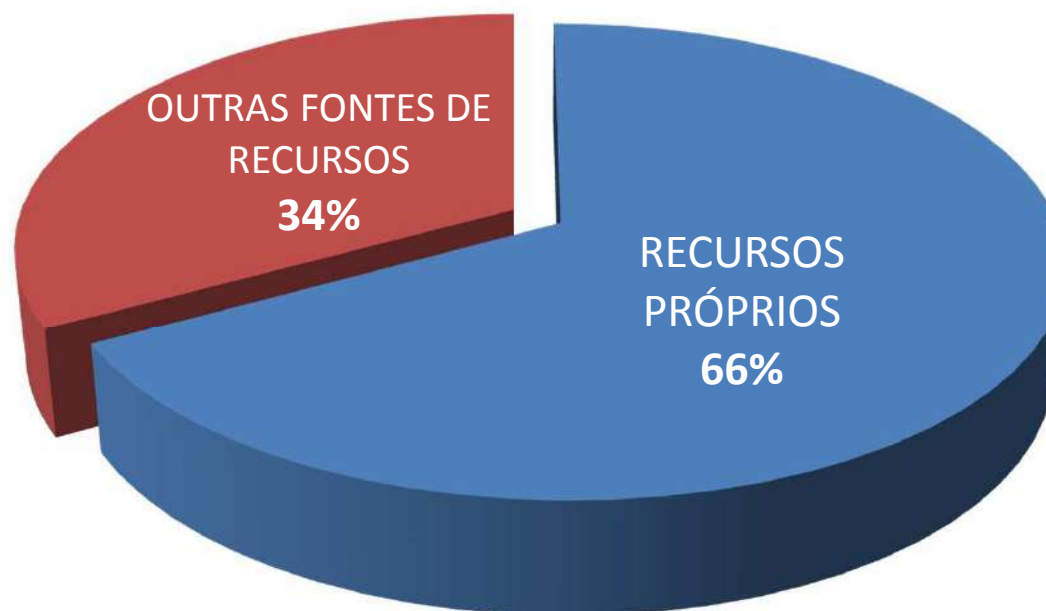
SAÚDE



Secretaria
da Saúde



DESPESA POR FONTE DE RECURSOS



OUTRAS FONTES = ESTADO E UNIÃO

FONTE: GERÊNCIA DE GESTÃO ADMINISTRATIVA E FINANCEIRA

*VALORES ACUMULADOS DE JANEIRO A DEZEMBRO/2017.

PERCENTUAL DE APLICAÇÃO NA SAÚDE SOBRE A RECEITA LÍQUIDA DE IMPOSTOS

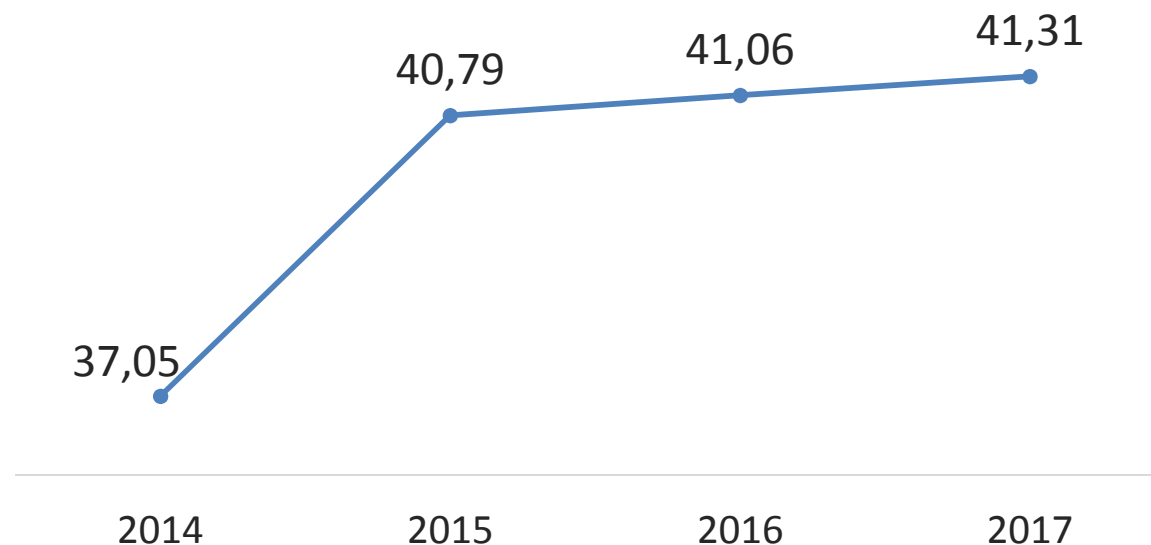
SAÚDE



Secretaria
da Saúde



RECEITA LÍQUIDA DE IMPOSTOS	1.059.611.503,52
DESPESAS COM SAÚDE PARA AFINS DE APURAÇÃO	430.715.188,53
INDICE	41,31%





Secretaria
da Saúde



GESTÃO DE CUSTOS

3º Quadrimestre 2017

SECRETARIA DA SAÚDE

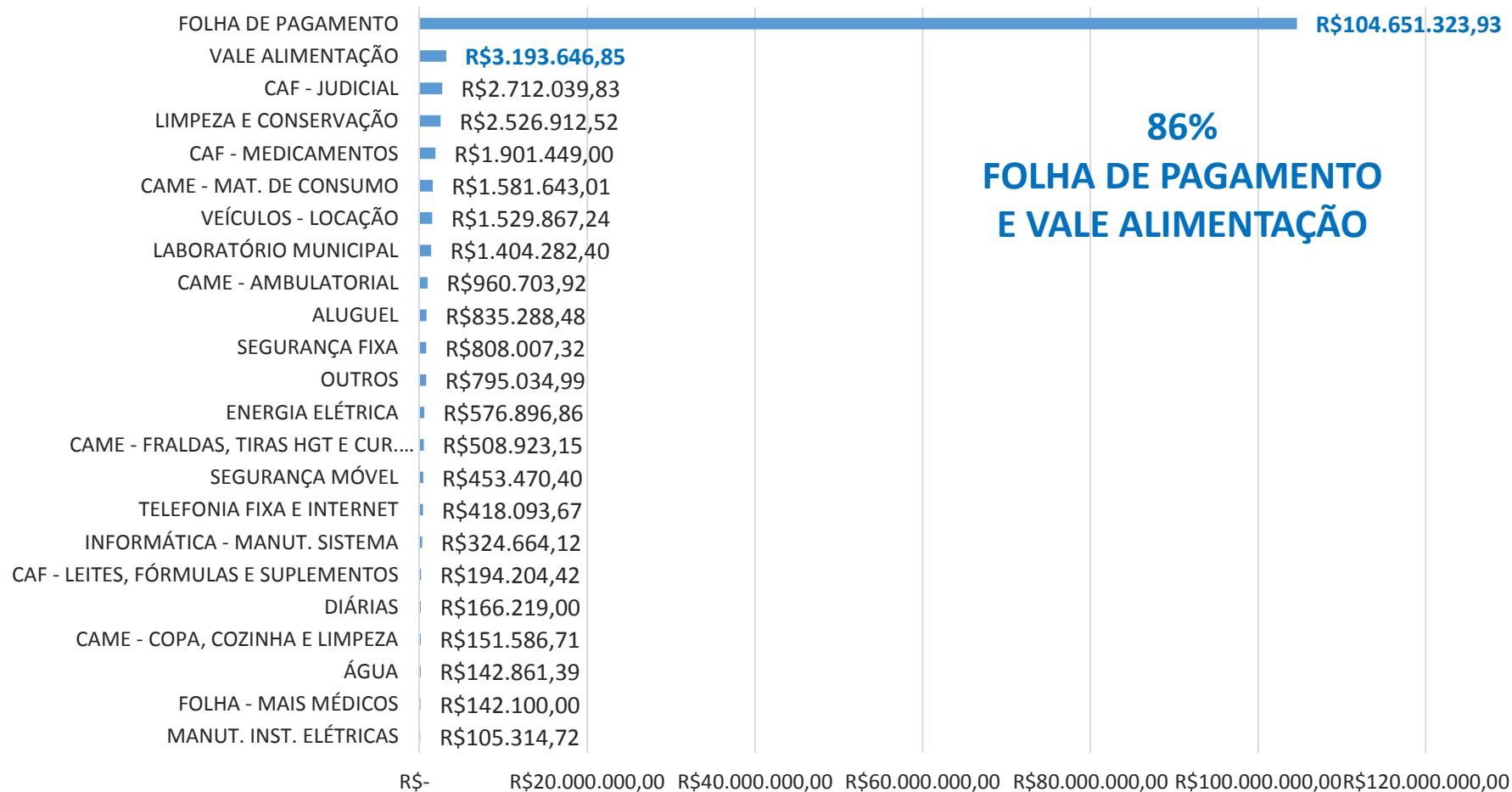
GESTÃO DE CUSTOS

3º QUADRIMESTRE

CUSTO TOTAL*
(SETEMBRO-DEZEMBRO)
R\$ 126.247.417,72



Secretaria
da Saúde



* CUSTO TOTAL = CUSTOS FIXOS + VARIÁVEIS, SEM CONSIDERAR OS EXAMES.

FONTE: PLANILHA GESTÃO DE CUSTOS, DEZ/2017.



Secretaria
da Saúde



AUDITORIAS

3º Quadrimestre 2017

SECRETARIA DA SAÚDE

AUDITORIAS REALIZADAS OU EM FASE DE EXECUÇÃO NO PERÍODO

3º QUADRIMESTRE 2017



Secretaria
da Saúde



	TOTAL	AUDITORIA	VISITA TÉCNICA	PARECER TÉCNICO	OUTROS
PROCESSOS NOVOS	68	27	09	12	20
PROCESSOS CONCLUÍDOS E ARQUIVADOS	95	46	14	10	25
PROCESSOS EM ANDAMENTO ATÉ 31/12/17 (ACUMULADO)	13	09	00	02	02
PROCESSOS ENCAMINHADOS AO MINISTÉRIO PÚBLICO	0				
PROCESSOS ENCAMINHADOS AOS ÓRGÃOS DE CLASSE	0				
NOTIFICAÇÕES ADVERTÊNCIA EMITIDAS	6				

- (1) Prestador de Serviço (Aud. 178): qualidade e resultado dos exames
- (2) PAM Boa Vista: conduta médica (Aud.192)
- (3) UBSF Edla Jordan: preenchimento de prontuário odontológico (Interno 243)
- (4) PA 24H Norte: preenchimento de prontuário médico (Parecer 44)
- (5) Laboratório Contratado: resultado de exame (Aud.197)
- (6) Faturamentos dos laboratórios (Aud. 193), ressarcimento R\$ 14.308,50)



FONTE: SISAUD e Controle
Interno, Dez/2017

AUDITORIAS REALIZADAS NO PERÍODO

EXEMPLOS



Secretaria
da Saúde



UNIDADE AUDITADA	OBJETO	STATUS	CONSTATAÇÃO	RECOMENDAÇÃO / CONCLUSÃO
Secretaria Municipal da Saúde (diversas)	Auditar e emitir parecer apurando supostas responsabilidades e subsidiando a Procuradoria do Município na resposta de 22 ações judiciais. Ações totalizaram mais de 3 milhões além de pedido de pensão	Concluída	Relatórios verificaram a conformidade dos atendimentos, subsidiando tecnicamente o município	Não se aplica
Hospital Bethesda	Auditar cobrança de procedimentos cirúrgicos na especialidade pequenas cirurgias (Auditoria 202)	Concluída	Conformidade no faturamento e fluxo dos atendimentos	Identificada oportunidade de melhoria no preenchimento do prontuário
Laboratórios contratados	Verificar produção apresentada pelos prestadores (Auditoria 193)	Concluída	Inconformidades no faturamento	Ressarcimento ao Fundo Municipal de Saúde (R\$ 14.308,50)



Secretaria
da Saúde



ABSENTEÍSMO E OUVIDORIA

3º Quadrimestre 2017

SECRETARIA DA SAÚDE

ABSENTEÍSMO ATENÇÃO PRIMÁRIA À SAÚDE

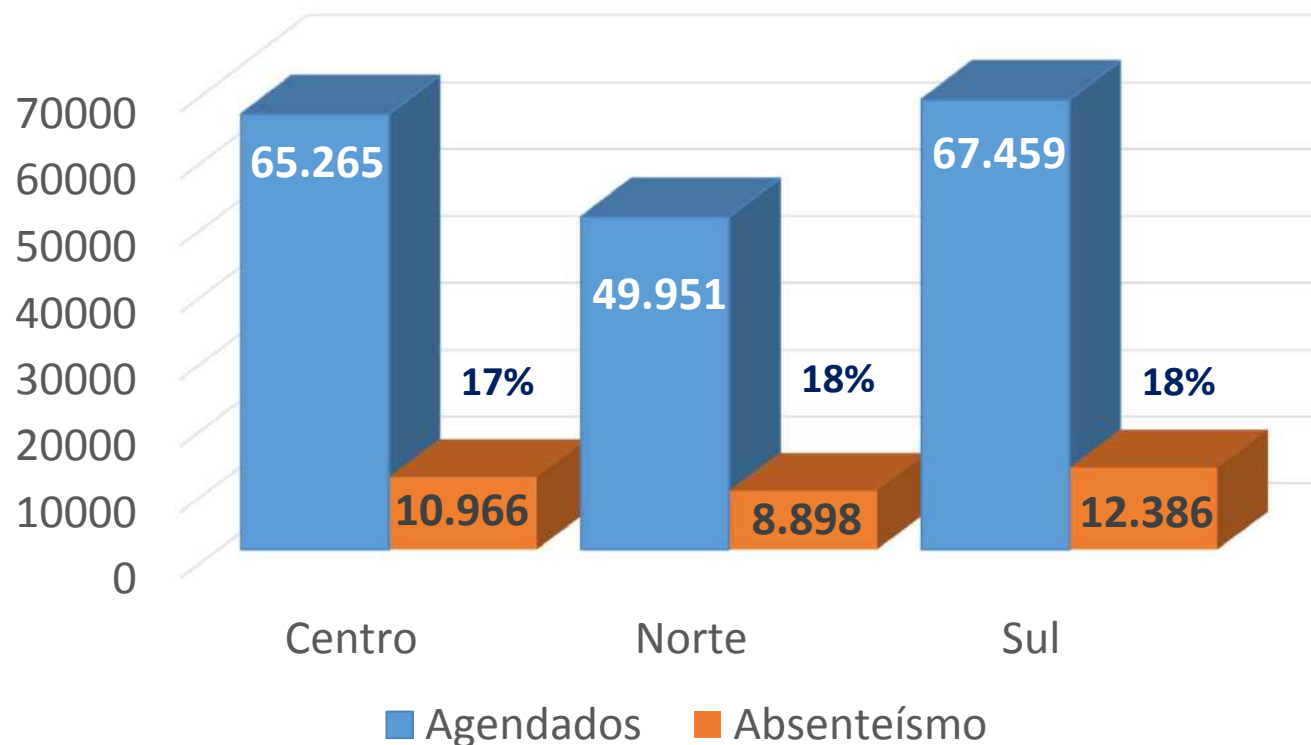
3º QUADRIMESTRE 2017



Secretaria
da Saúde



*Sua falta faz falta a
outro paciente!*



**32.250 FALTAS NO
PERÍODO**



FONTE: SISTEMA INTEGRADO DE GESTÃO, ACUMULADO (SETEMBRO A DEZEMBRO/2017).

ABSENTEÍSMO REGULAÇÃO

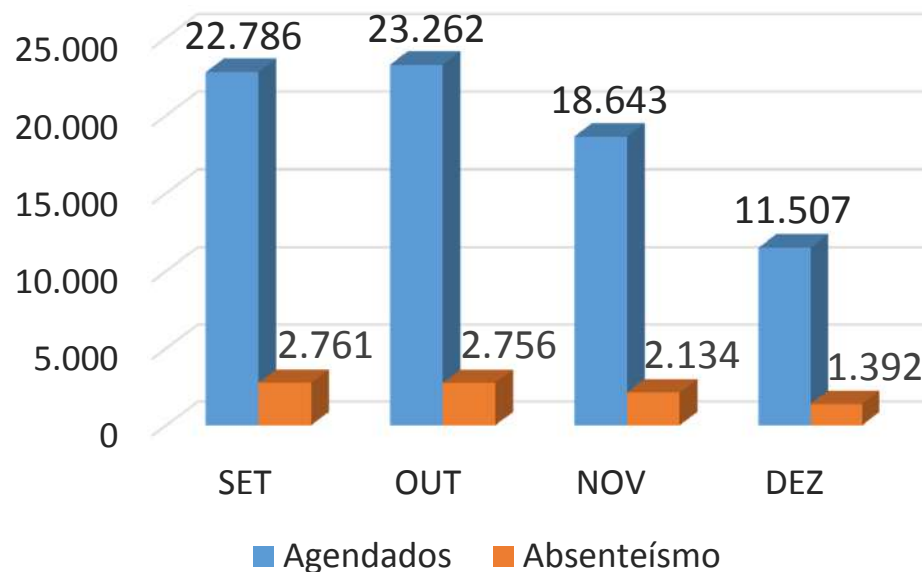
3º QUADRIMESTRE 2017



Secretaria
da Saúde

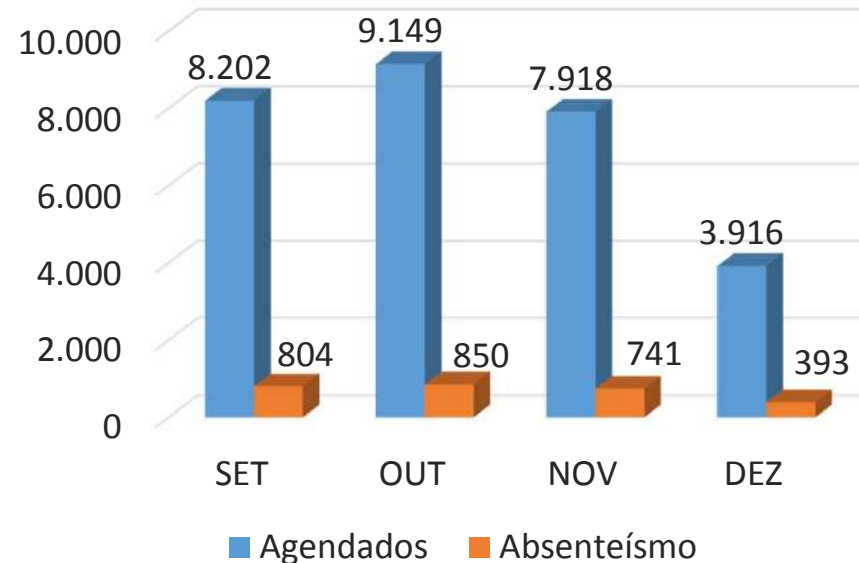


CONSULTAS ESPECIALIZADAS



12% FALTAS EM MÉDIA
9.043 FALTAS NO
PERÍODO

EXAMES REGULADOS



10% FALTAS EM MÉDIA
2.788 FALTAS NO
PERÍODO

ABSENTEÍSMO LABORATÓRIO MUNICIPAL

3º QUADRIMESTRE 2017

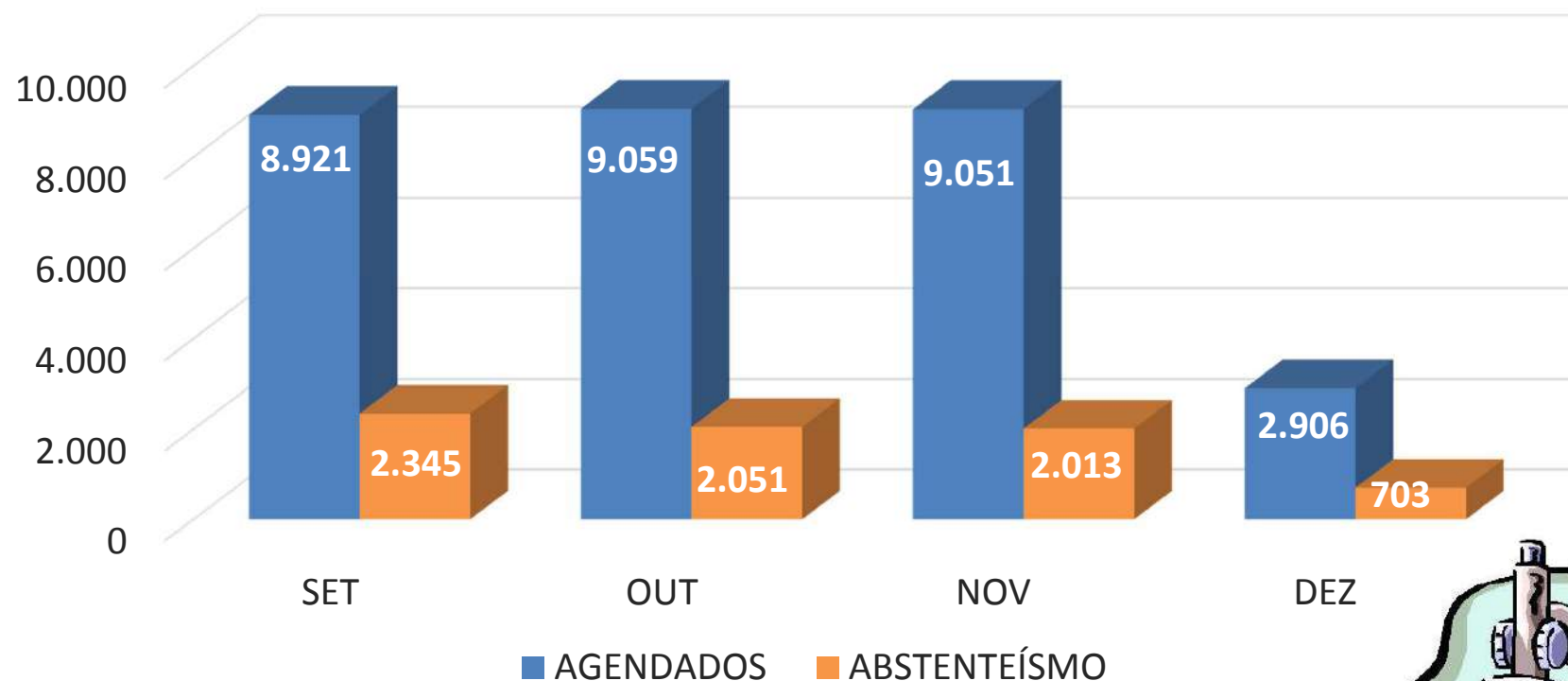


Secretaria
da Saúde

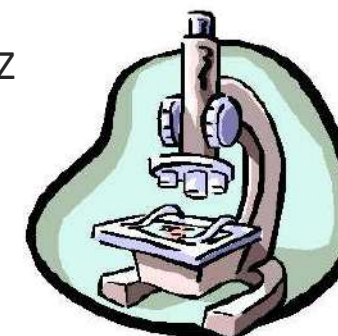


7.112 FALTAS NO
PERÍODO

EXAMES DE ANÁLISES CLÍNICAS



24% FALTAS EM MÉDIA



FONTE: MATRIX, DEZ/2017.

OUVIDORIA

SECRETARIA DA SAÚDE

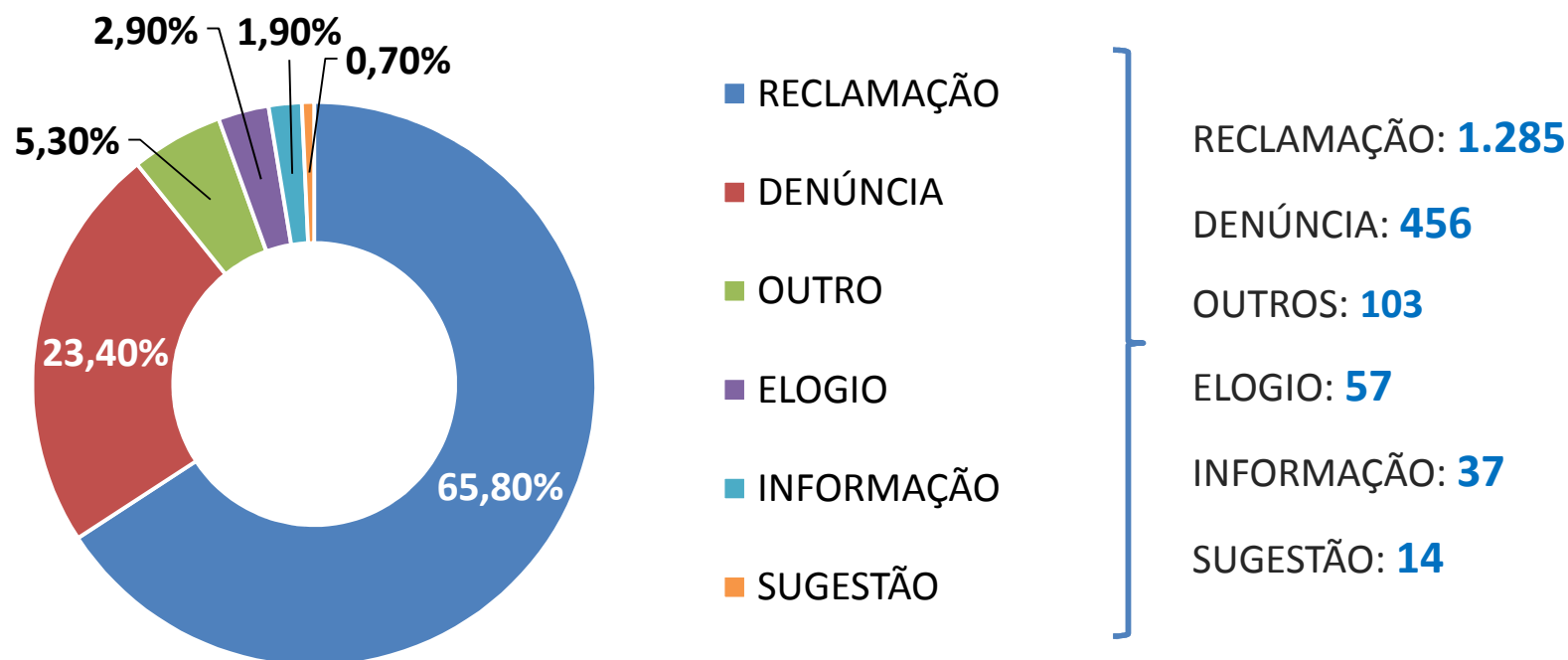


Secretaria
da Saúde



A OUVIDORIA DO MUNICÍPIO ENCAMINHOU **1.834** PROCESSOS RESULTANDO **1.952** MANIFESTAÇÕES

MANIFESTAÇÕES POR TIPO



FONTE: SECOM, JAN/18.

OUVIDORIA

SECRETARIA DA SAÚDE

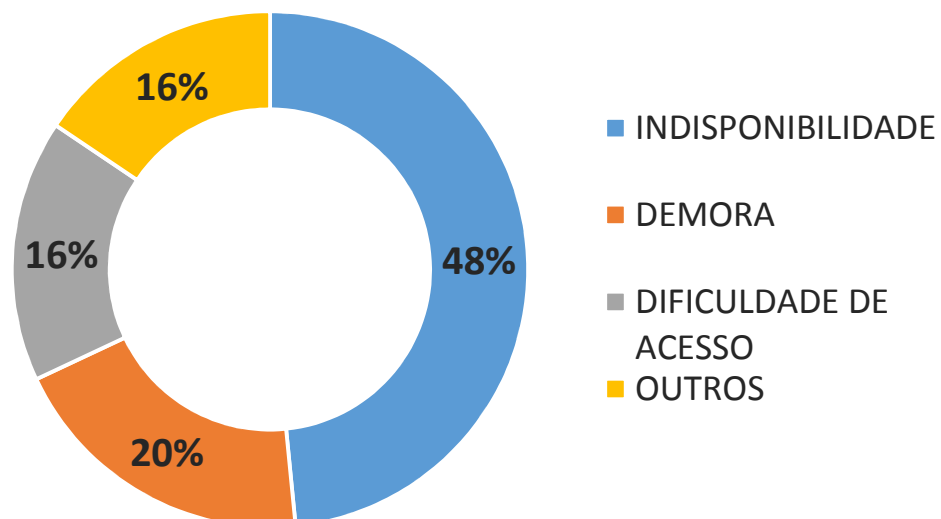


Secretaria
da Saúde



DAS **1.952** MANIFESTAÇÕES **1.285** CONFIGURAM-SE COMO **RECLAMAÇÃO**

RECLAMAÇÕES POR MOTIVO



INDISPONIBILIDADE: **622**

(INSUMOS, MATERIAL DE SAÚDE, MEDICAMENTOS)

DEMORA: **252**

(EXAMES ESPECIALIZADOS, CONSULTAS ESPECIALIZADAS, CIRURGIAS ESPECIALIZADAS, CONSULTAS)

DIFICULDADE DE ACESSO: **211**

(EXAME BÁSICO, CONSULTA BÁSICA, ATENDIMENTO TELEFÔNICO)

OUTROS: **200**

(DOCUMENTOS INCORRETOS/INCOMPLETOS E ERROS DE ORIENTAÇÕES)

OUVIDORIA

SECRETARIA DA SAÚDE



Secretaria
da Saúde



DAS **1.952** MANIFESTAÇÕES **456** CONFIGURAM-SE COMO **DENÚNCIAS**

NEGLIGÊNCIA: 72

(“NÃO EXAMINOU DIREITO”, “NÃO OLHOU NA CARA”, “NÃO DEU ATESTADO”, “NÃO DEU RECEITA”, “NÃO ENCAMINHOU”)

GROSSERIA: 52

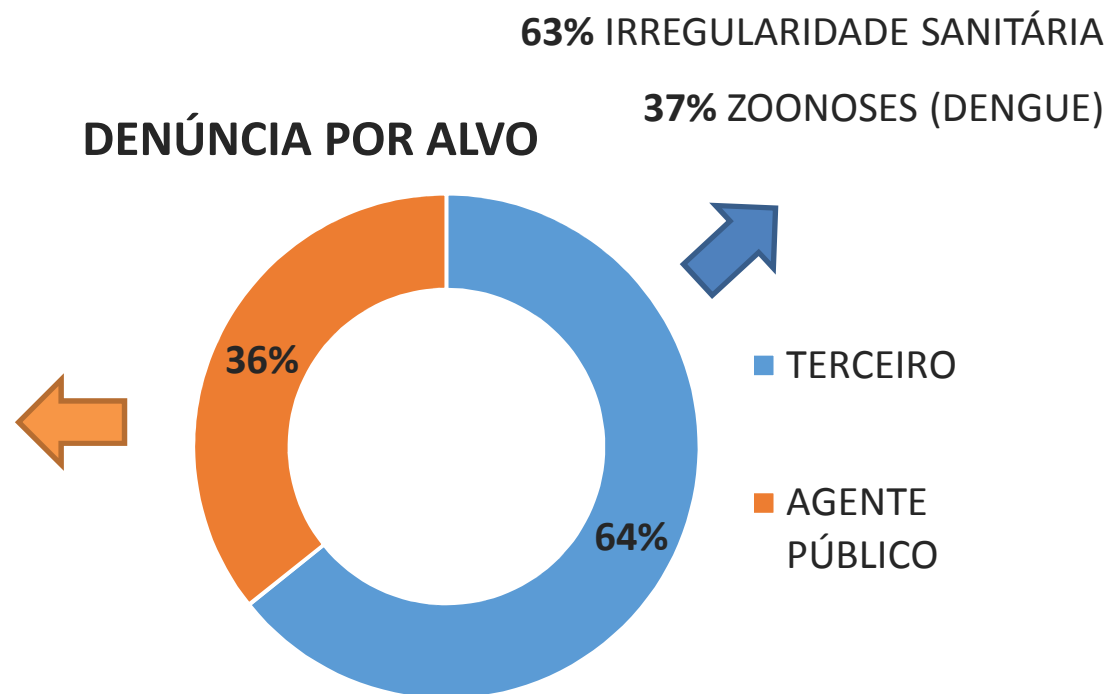
(CASOS QUE O USUÁRIO DIZ QUE HOVE OFENSA, DEBOCHE OU ALGUM TIPO DE DISCRIMINAÇÃO)

NEGATIVA, IMPRUDÊNCIA E

OUTROS: 35

(“OFENSA”, “DEBOCHE”, “DISCRIMINAÇÃO”, “PREFERÊNCIA”, ETC)

DENÚNCIA POR ALVO



FONTE: SECOM, JAN/18.

OUVIDORIA

SECRETARIA DA SAÚDE

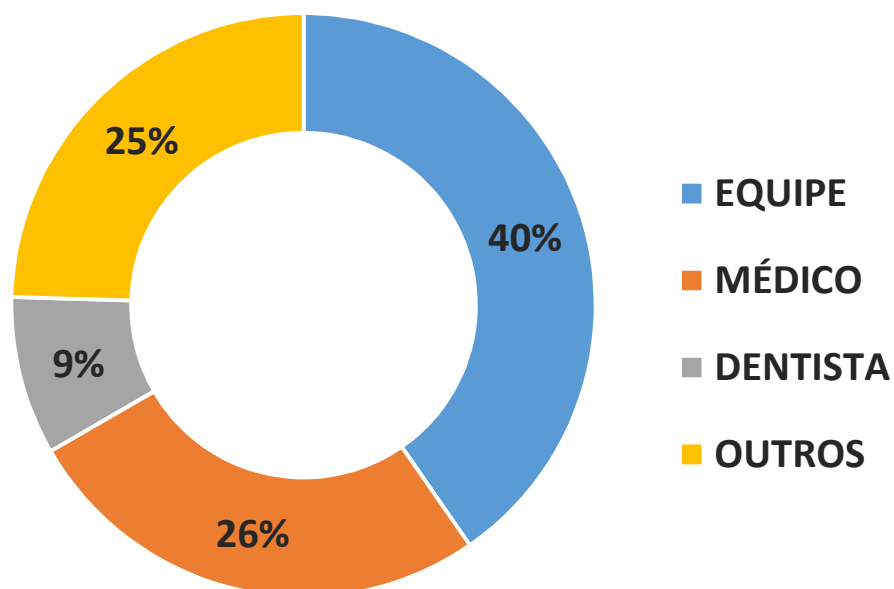


Secretaria
da Saúde



DAS **1.952** MANIFESTAÇÕES **57** CONFIGURAM-SE COMO **ELOGIOS**

ELOGIO POR ALVO



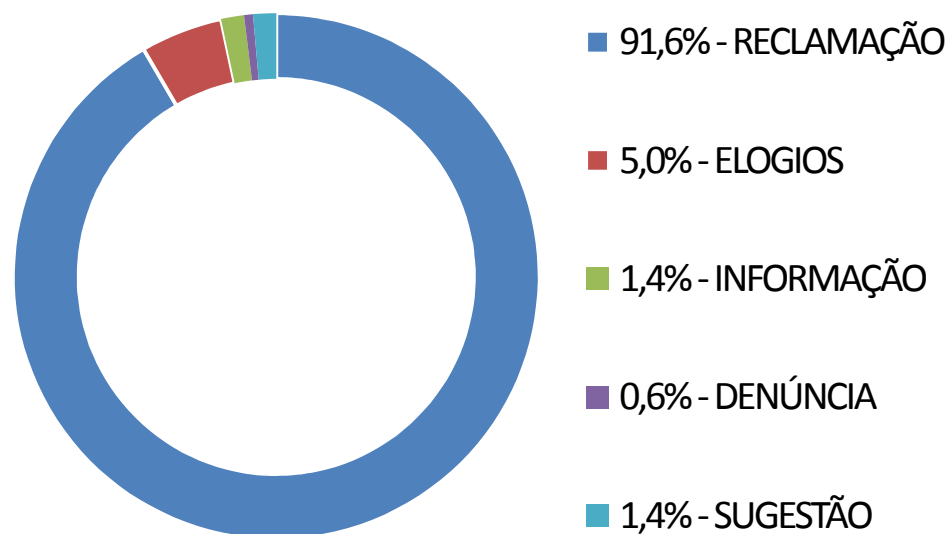
CONFORME A **LEI Nº13.460/2017** O PRAZO PARA RESPOSTA DE OUVIDORIAS É DE **30 DIAS**

TEMPO MÉDIO DE TRAMITAÇÃO NA OUVIDORIA **18,7 DIAS**

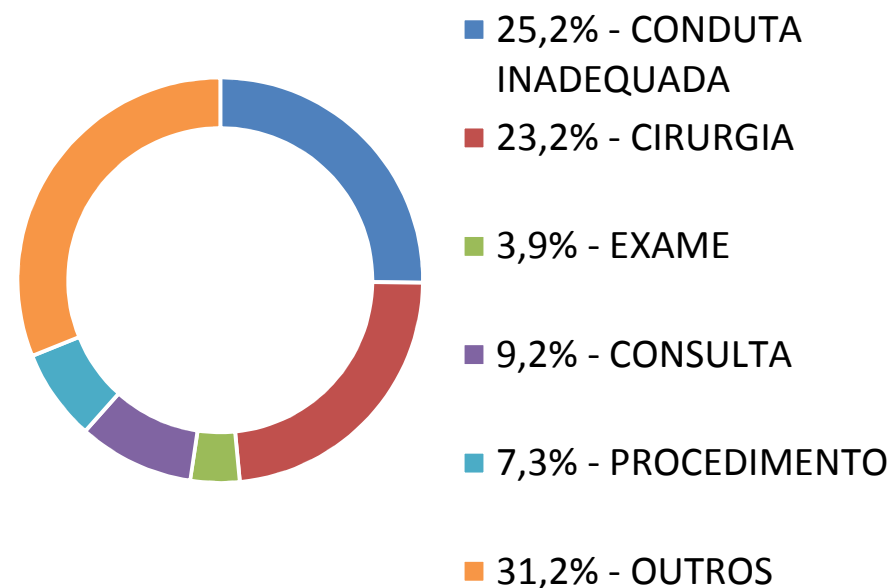
FONTE: SECOM, JAN/18.

357 MANIFESTAÇÕES NO PERÍODO

MANIFESTAÇÕES POR TIPO



RECLAMAÇÕES POR MOTIVO



CANAIS DE OUVIDORIA



Secretaria
da Saúde



DISQUE 156

DAS 8 ÀS 18 HORAS, DE SEGUNDA A SEXTA-FEIRA, EXCETO FERIADOS.



[HTTPS://WWW.JOINVILLE.SC.GOV.BR/SERVICOS/REGISTRAR-MANIFESTACAO-A-OUVIDORIA](https://www.joinville.sc.gov.br/servicos/registrar-manifestacao-a-ouvidoria)
OUVIDORIA@JOINVILLE.SC.GOV.BR



SEDE DA OUVIDORIA DO PODER EXECUTIVO MUNICIPAL
AVENIDA HERMANN AUGUST LEPPER, 10 - SAGUAÇU
ABERTO: SEGUNDA A SEXTA-FEIRA, 8H ÀS 18H





Secretaria
da Saúde



SERVIÇOS PRESTADOS

3º Quadrimestre 2017

SECRETARIA DA SAÚDE



Secretaria
da Saúde



POPULAÇÃO 2016 (EXERCÍCIO 2017) 569.645

POPULAÇÃO COBERTA ESF **296.700**

UNIDADES BÁSICAS DE SAÚDE **57**

UNIDADES DE SAÚDE DA FAMÍLIA **41**

QUANT. DE EQUIPES DE SAÚDE DA FAMÍLIA **86**

FONTE: DAPS



ESTRATÉGIA DE SAÚDE DA FAMÍLIA

3º QUADRIMESTRE 2017

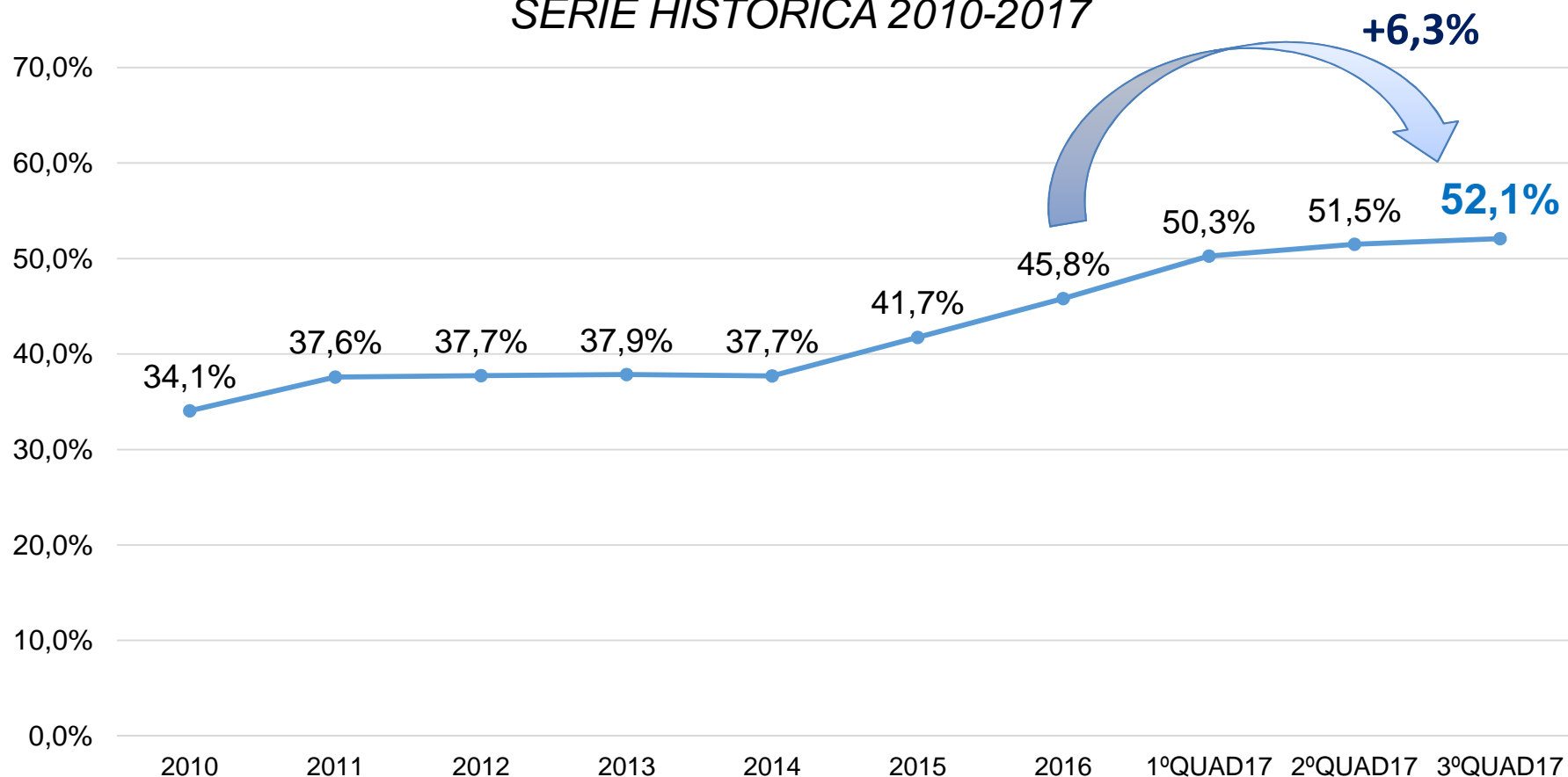


Secretaria
da Saúde



AMPLIAÇÃO DA COBERTURA ESTRATÉGIA DE SAÚDE DE FAMÍLIA

SÉRIE HISTÓRICA 2010-2017



OFERTA AMBULATORIAL ATENÇÃO PRIMÁRIA À SAÚDE

3º QUADRIMESTRE 2017



Secretaria
da Saúde



OFERTA DE CONSULTAS ATENÇÃO PRIMÁRIA À SAÚDE	3ºQUAD17	3ºQUAD16	
CONSULTAS DE MÉDICO CLÍNICO	55.742	62.618	-11%
CONSULTAS DE MÉDICO GINECOLOGISTA E OBSTETRA	19.738	20.793	-5%
CONSULTAS DE MÉDICO PEDIATRA	13.512	15.361	-12%
CONSULTAS DE MÉDICO DA ESTRATÉGIA DE SAÚDE DA FAMÍLIA	108.192	65.647	+65%
NÚMERO DE CONSULTAS MÉDICAS NA ATENÇÃO BÁSICA	197.184	164.419	+20%

FONTE: SIA/2017, BASE OFICIAL

**2.858 CONSULTAS
MÉDICAS NA APS/DIA**

OFERTA AMBULATORIAL

3º QUADRIMESTRE 2017



Secretaria
da Saúde



OFERTA DE CONSULTAS	3ºQUAD17	3ºQUAD16	
NÚMERO DE CONSULTAS MÉDICAS NA ATENÇÃO BÁSICA	197.184	164.419	+20%
NÚMERO DE CONSULTAS MÉDICAS DE URGÊNCIA E EMERGÊNCIA	191.200	171.094	+12%
NÚMERO DE CONSULTAS MÉDICAS ESPECIALIZADAS	117.993	91.015	+30%
NÚMERO DE CONSULTAS MÉDICAS REALIZADAS	506.377	410.446	+23%
CONSULTAS PROFISSIONAL NÍVEL SUPERIOR EXCETO MÉDICO (PROCEDIMENTO 0301010030 OU 0301010048)	175.592	131.169	+34%
TOTAL DE CONSULTAS DE NÍVEL SUPERIOR (PROFISSIONAL MÉDICO E NÃO MÉDICO)	681.969	541.615	+26%

FONTE: SIA/2017, BASE OFICIAL

7.339 CONSULTAS
MÉDICAS/DIA

9.884 CONSULTAS
NÍVEL SUPERIOR/DIA

PROPORÇÃO DE CONSULTAS

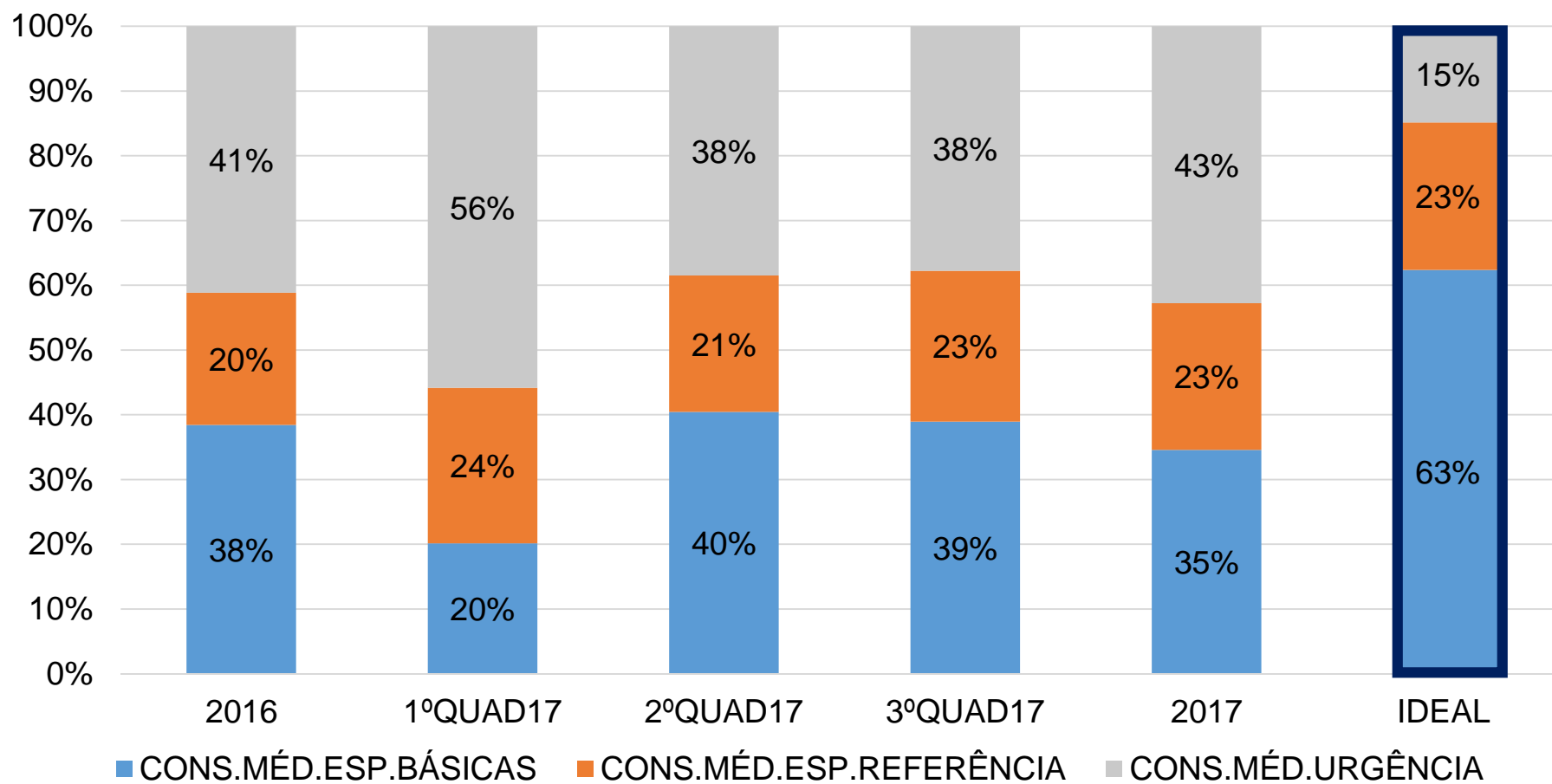
URGÊNCIA X REFERÊNCIA X BÁSICAS



Secretaria da Saúde



PROPORÇÃO DE CONSULTAS MÉDICAS



OFERTA DE PROCEDIMENTOS

3º QUADRIMESTRE 2017



Secretaria
da Saúde



OFERTA DE PROCEDIMENTOS	3ºQUAD17	3ºQUAD16	
PROCEDIMENTOS BÁSICOS EX: AÇÕES COLETIVAS, RETIRADA DE PONTOS, INALAÇÃO, CURATIVO GRAU I, ETC.	642.167	637.082	1%
PROCEDIMENTOS DE MÉDIA COMPLEXIDADE EX: ENDOSCOPIA, COLONOSCOPIA, FUNDOSCOPIA, GASOMETRIA, CURATIVO GRAU II, ETC.	1.679.850	1.550.359	+8%
PROCEDIMENTOS DE ALTA COMPLEXIDADE EX: QUIMIOTERAPIA, RADIOTERAPIA, TRANSPLANTES, ANGIOPLASTIA, ETC.	56.988	52.066	+9%
TOTAL DE PROCEDIMENTOS*	2.379.005	2.239.507	6%

FONTE: SIA/2017, BASE OFICIAL

* SEM CONSIDERAR PROCEDIMENTOS SEM COMPLEXIDADE (ADMINISTRATIVOS)

34.478
PROCEDIMENTOS/DIA

OFERTA DE EXAMES LABORATORIAIS

3º QUADRIMESTRE 2017



Secretaria
da Saúde



EXAMES LABORATORIAIS	3ºQUAD17	3ºQUAD16	
TOTAL DE EXAMES LABORATORIAIS REALIZADOS PELO LABORATÓRIO MUNICIPAL	294.765 40%	276.486	+7%
TOTAL DE EXAMES LABORATORIAIS REALIZADOS PELO LABORATÓRIOS CONTRATADOS	443.695 60%	395.967	+12%
TOTAL DE EXAMES LABORATORIAIS REALIZADOS NO SUS JOINVILLE	738.460	672.453	+10%

FONTE: SIA/2017, BASE OFICIAL

**10.702 EXAMES
LABORATORIAIS/DIA**

OFERTA DE EXAMES DE DIAGNÓSTICO POR IMAGEM



Secretaria
da Saúde



3º QUADRIMESTRE 2017

OFERTA DE EXAMES DE DIAGNÓSTICO POR IMAGEM	3ºQUAD17	3ºQUAD16	
TOTAL DE EXAMES RADIOGRÁFICOS REALIZADOS NO SUS JOINVILLE (VÁRIOS PRESTADORES)	75.292	62.340	+21%
TOTAL DE EXAMES ULTRASSONOGRÁFICOS REALIZADOS NO SUS JOINVILLE (VÁRIOS PRESTADORES)	26.875	17.297	+55%
TOTAL DE EXAMES DE DIAGNÓSTICO DE ALTA COMPLEXIDADE REALIZADOS EX: TOMOGRAFIAS, RESSONÂNCIAS, ETC.	16.254	13.404	+21%
TOTAL DE EXAMES	118.421	93.041	+27%

FONTE: SIA/2017, BASE OFICIAL

**1.716 EXAMES DE
DIAGNÓSTICO/DIA**

SAÚDE BUCAL

3º QUADRIMESTRE 2017



Secretaria
da Saúde



	1ª CONSULTA PROGRAMÁTICA	ALTA TRATAMENTO	RESOLUTIVIDADE	CONSULTA URGÊNCIA NA APS
DISTRITO NORTE	2.570	2.302	90%	309
DISTRITO CENTRO	2.346	1.777	76%	274
DISTRITO SUL	3.701	3.070	83%	731
TOTAL	8.617	7.158	83%	1.314

FONTE: SISTEMA INTEGRADO DE GESTÃO/SAUDETTECH, JANEIRO/2018.



**3 A 4 CONSULTAS POR
PACIENTE PARA CONCLUSÃO
DO TRATAMENTO**

TEMPO MÉDIO DE ESPERA

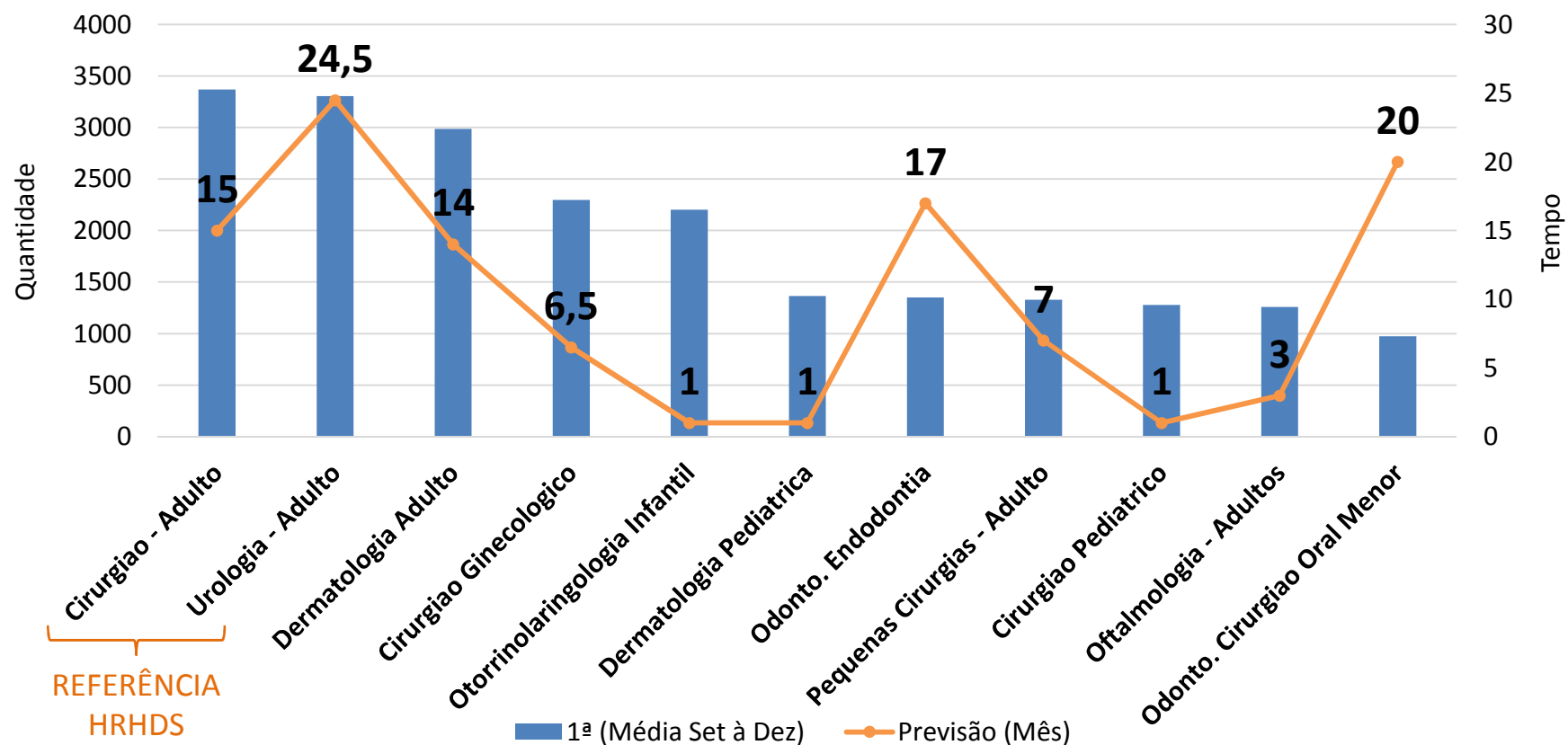
3º QUADRIMESTRE 2017



Secretaria da Saúde



ANÁLISE DAS PRINCIPAIS FILAS (CONSULTAS ESPECIALIZADAS) SET À DEZ / 2017



FONTE: GERÊNCIA DE REGULAÇÃO, DEZ/2017.



Secretaria
da Saúde



INDICADORES DE SAÚDE

3º Quadrimestre 2017

SECRETARIA DA SAÚDE

INDICADORES DE SAÚDE

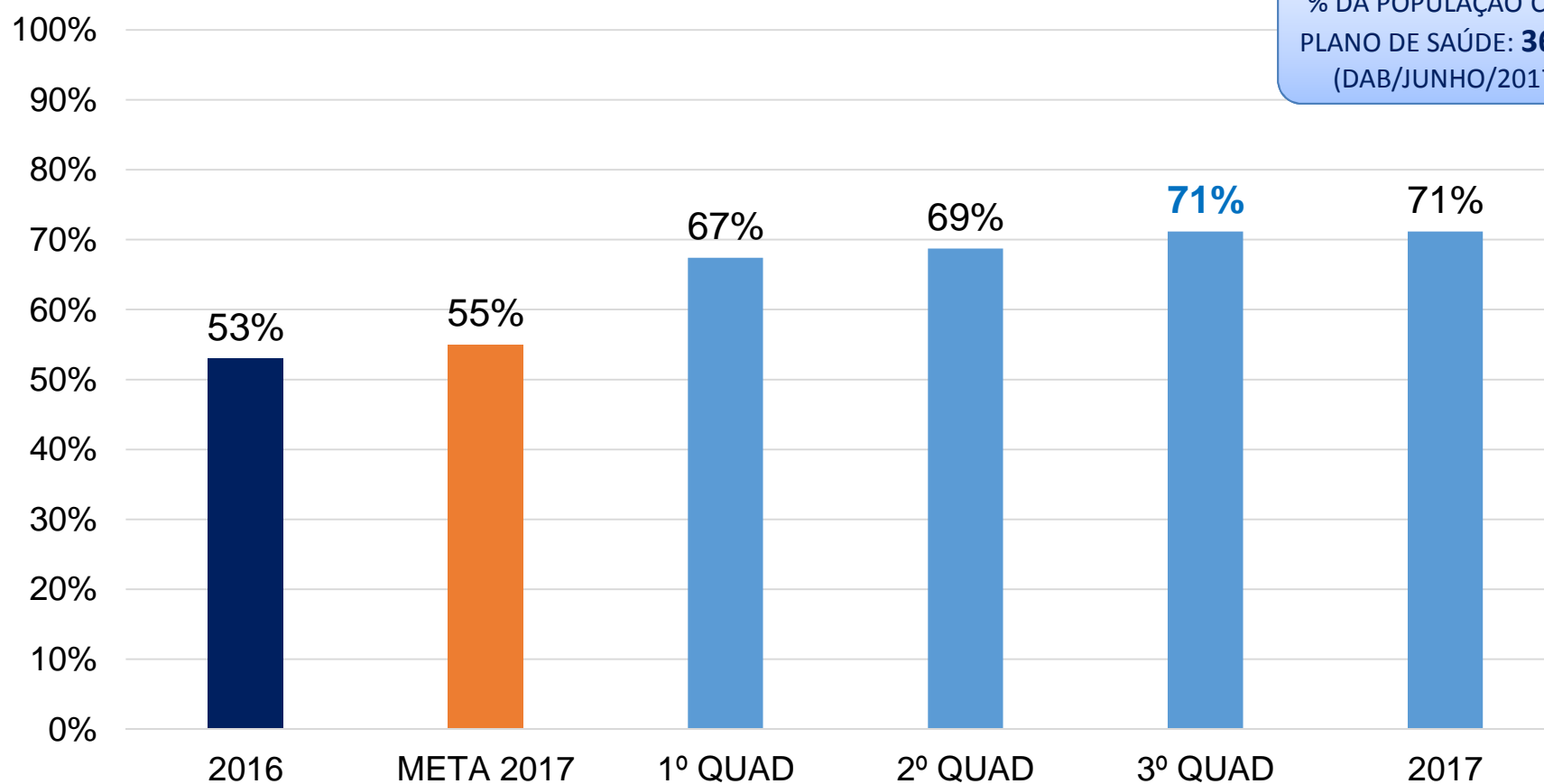
3º QUADRIMESTRE 2017



Secretaria
da Saúde



COBERTURA POPULACIONAL ESTIMADA PELAS EQUIPES DE ATENÇÃO BÁSICA



FONTE: GERÊNCIA GESTÃO ESTRATÉGICA E ARTICULAÇÃO DA REDE EM SAÚDE (CNES)

INDICADORES DE SAÚDE

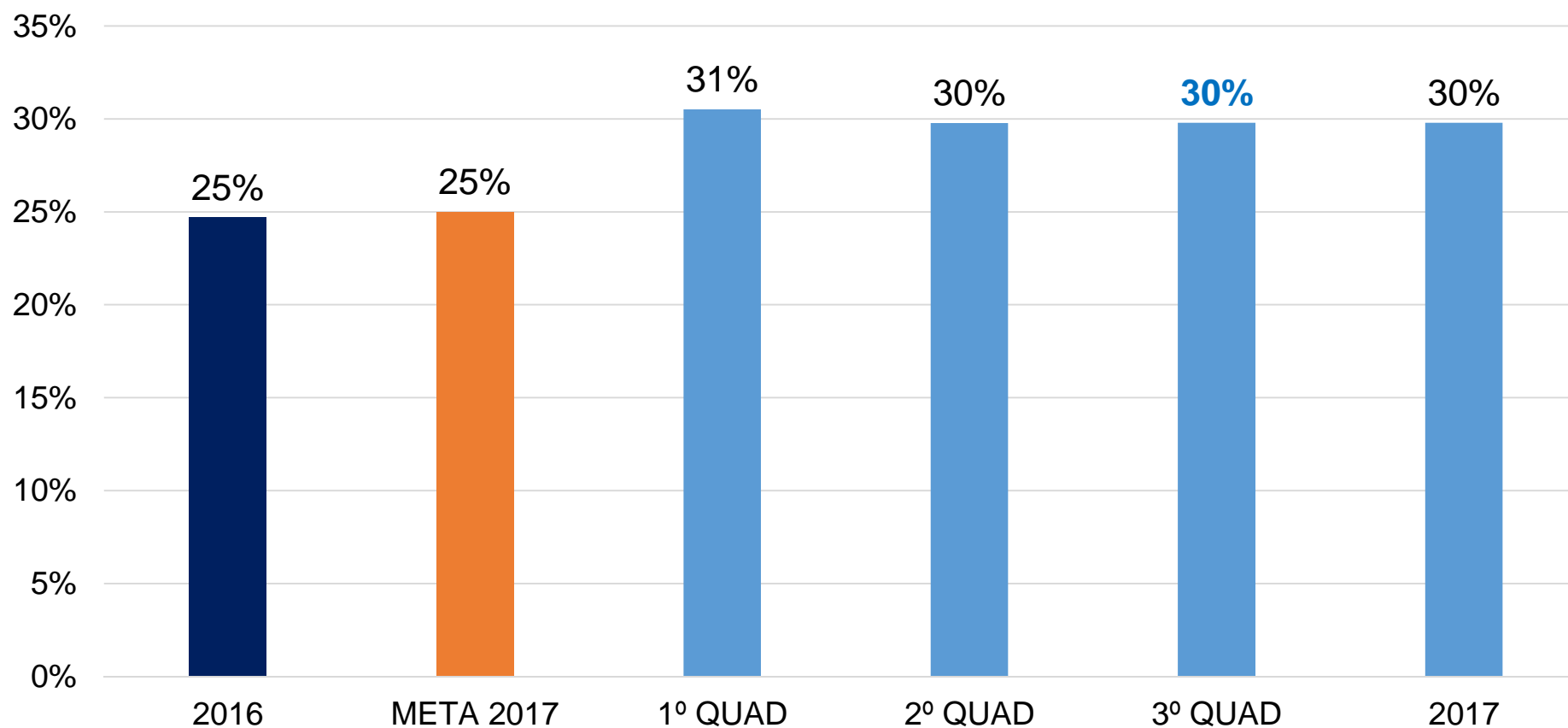
3º QUADRIMESTRE 2017



Secretaria da Saúde



COBERTURA POPULACIONAL ESTIMADA PELAS EQUIPES DE SAÚDE BUCAL NA ATENÇÃO BÁSICA



FONTE: GERÊNCIA GESTÃO ESTRATÉGICA E ARTICULAÇÃO DA REDE EM SAÚDE (CNES)



INDICADORES DE SAÚDE

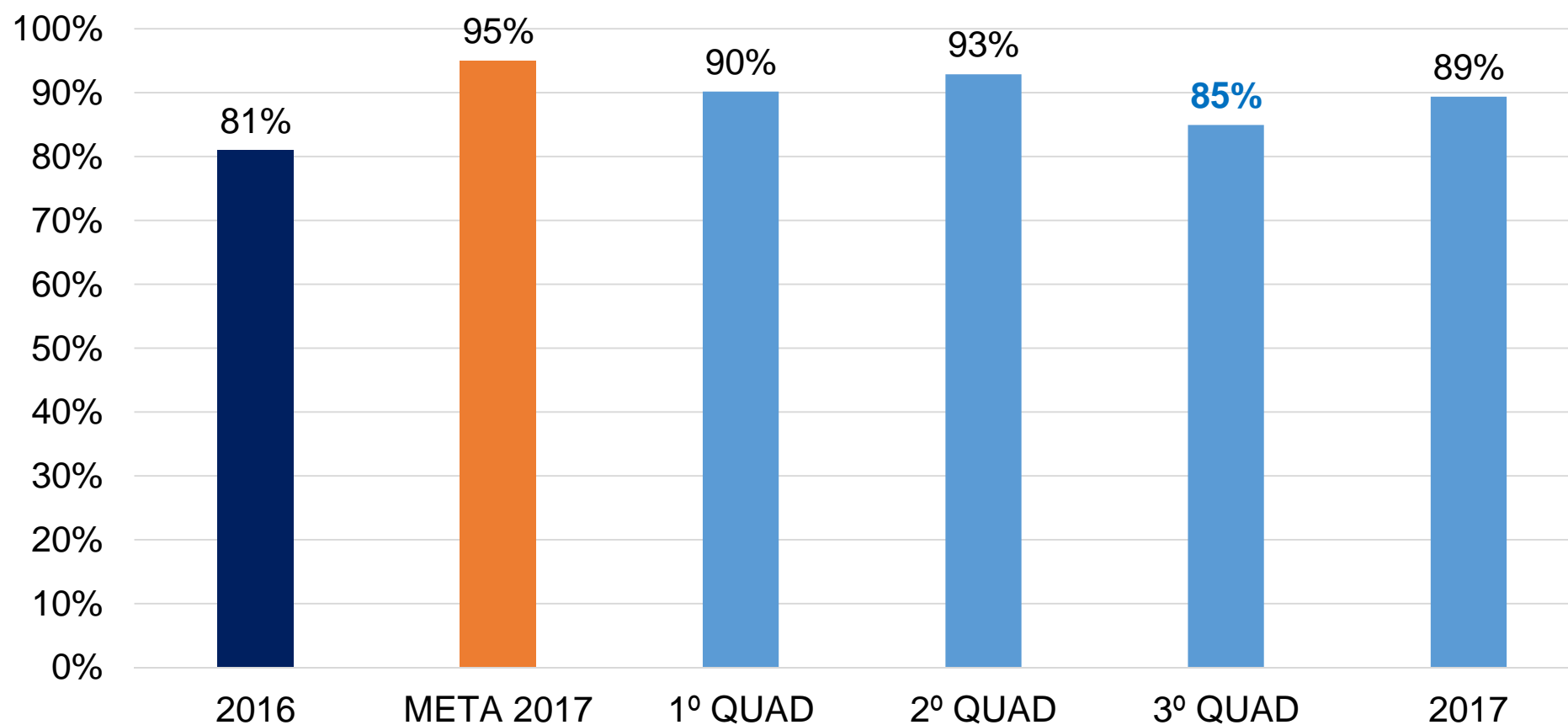
3º QUADRIMESTRE 2017



Secretaria
da Saúde



PROPORÇÃO DE ITENS DO ELENCO BÁSICO OFERTADOS REGULARMENTE



FONTE: GERÊNCIA DE ASSISTÊNCIA FARMACÊUTICA E LABORATÓRIO MUNICIPAL

INDICADORES DE SAÚDE

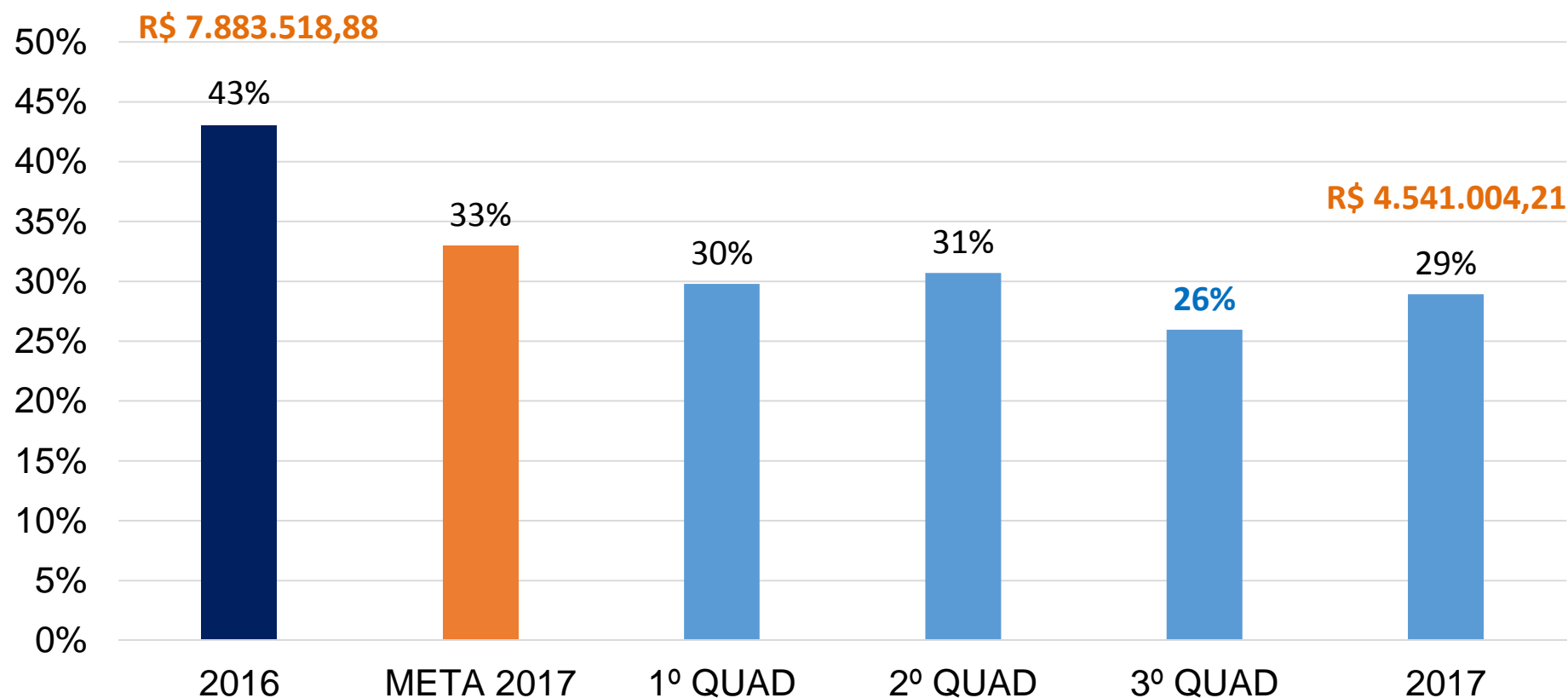
3º QUADRIMESTRE 2017




Secretaria da Saúde



PROPORÇÃO DE GASTOS COM MEDICAMENTOS DEVIDO A DEMANDAS JUDICIAIS



FONTE: GERÊNCIA DE GESTÃO ADMINISTRATIVA E FINANCEIRA (CONTABILIDADE)

 REDUÇÃO DE
R\$ 3.342.514,67

INDICADORES DE SAÚDE

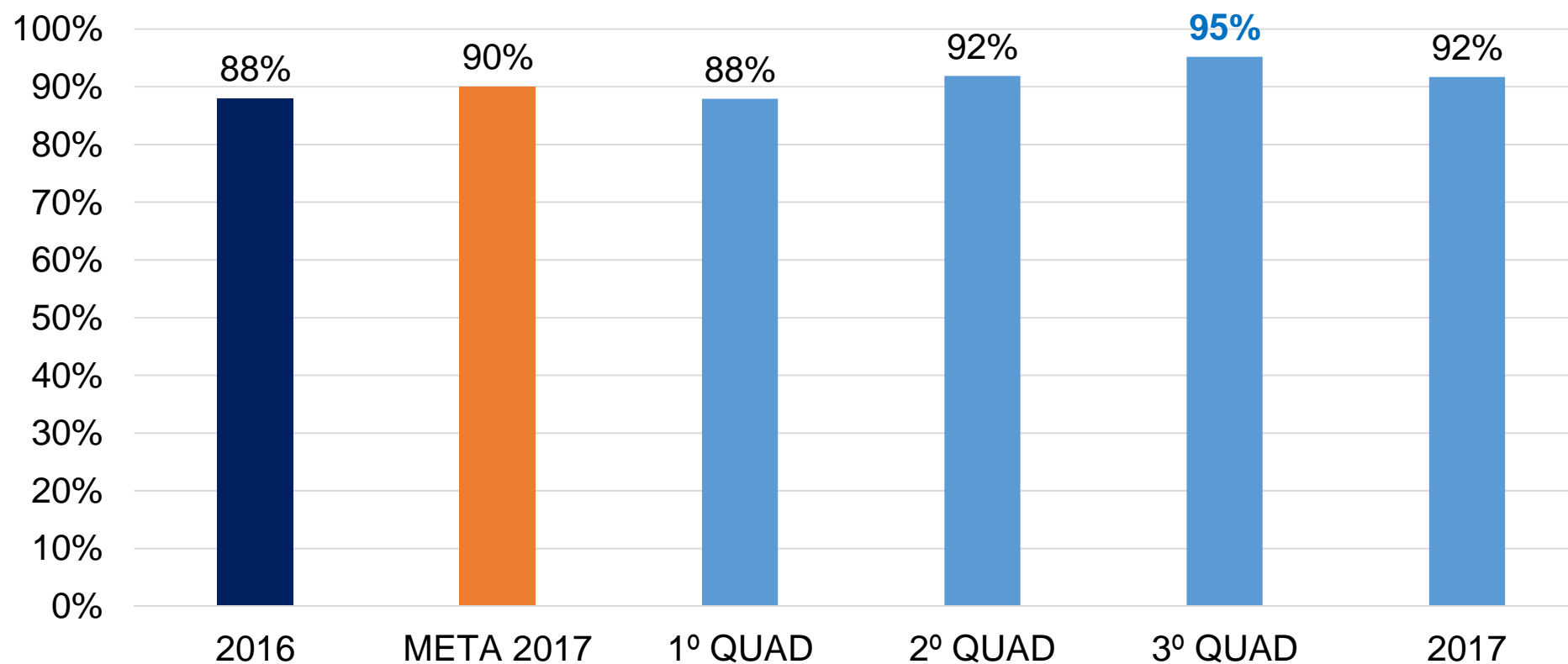
3º QUADRIMESTRE 2017



Secretaria da Saúde



PROPORÇÃO DE UNIDADES DE SUPORTE BÁSICO DISPONÍVEIS



FONTE: GERÊNCIA DE URGÊNCIA E EMERGÊNCIA E ARTICULAÇÃO HOSPITALAR (SAMU)



INDICADORES DE SAÚDE

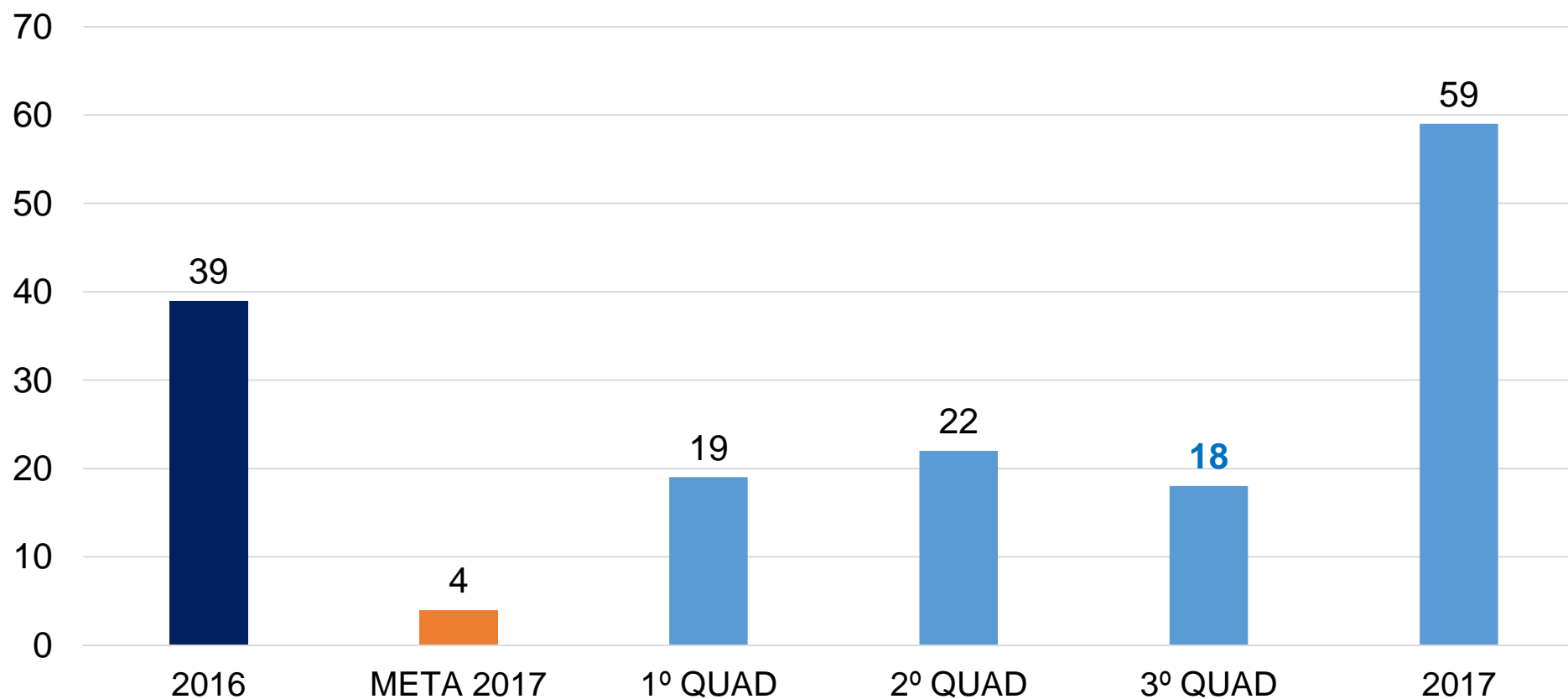
3º QUADRIMESTRE 2017



Secretaria
da Saúde



NÚMERO DE CASOS NOVOS DE SÍFILIS CONGÊNITA EM MENORES DE 1 ANO



OMS: 0,5 CASOS DE SÍFILIS CONGÊNITA PARA 1.000 NASCIDOS VIVOS

FONTE: GERÊNCIA DE VIGILÂNCIA EM SAÚDE (SINAN)

INDICADORES DE SAÚDE

3º QUADRIMESTRE 2017

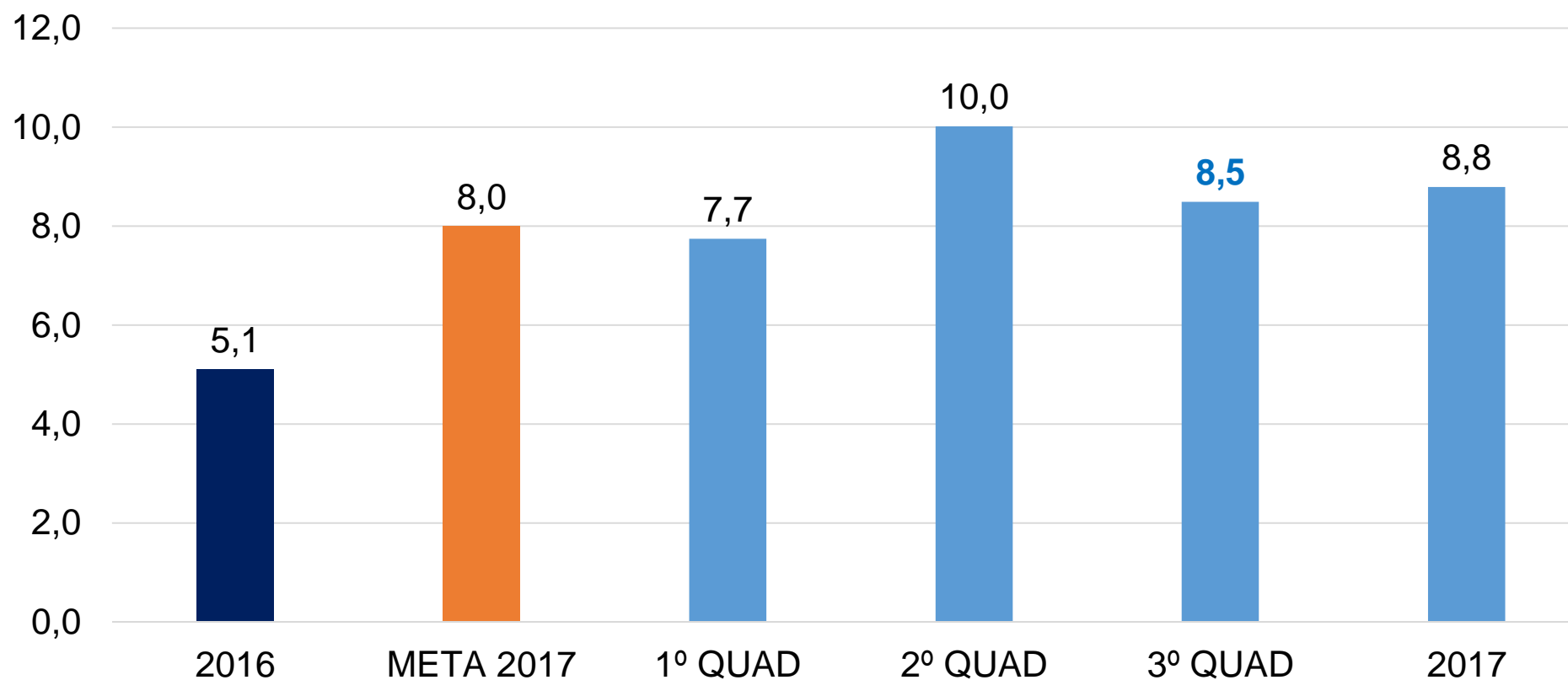


Secretaria
da Saúde



JOINVILLE (2015): **9,60**
SC (2015): **9,92**
BRASIL (2015) **11,71**

TAXA DE MORTALIDADE INFANTIL
(POR 1.000 NASCIDOS VIVOS)



FONTE: GERÊNCIA DE VIGILÂNCIA EM SAÚDE (SIM)

INDICADORES DE SAÚDE

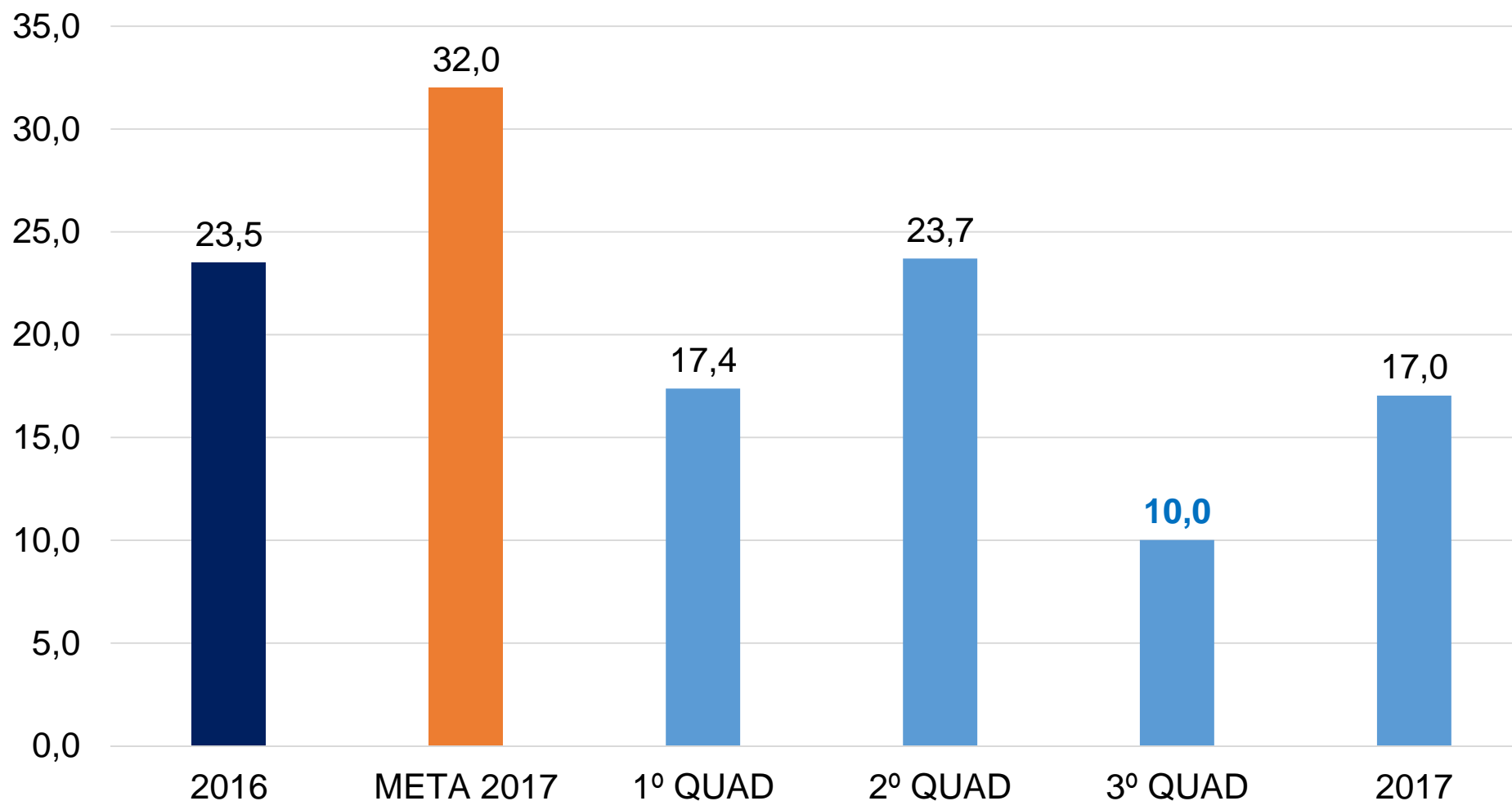
3º QUADRIMESTRE 2017



Secretaria
da Saúde



TAXA DE INCIDÊNCIA DE AIDS NA POPULAÇÃO (POR 100.000 HAB)



FONTE: GERÊNCIA DE VIGILÂNCIA EM SAÚDE (SINAN)

INDICADORES DE SAÚDE

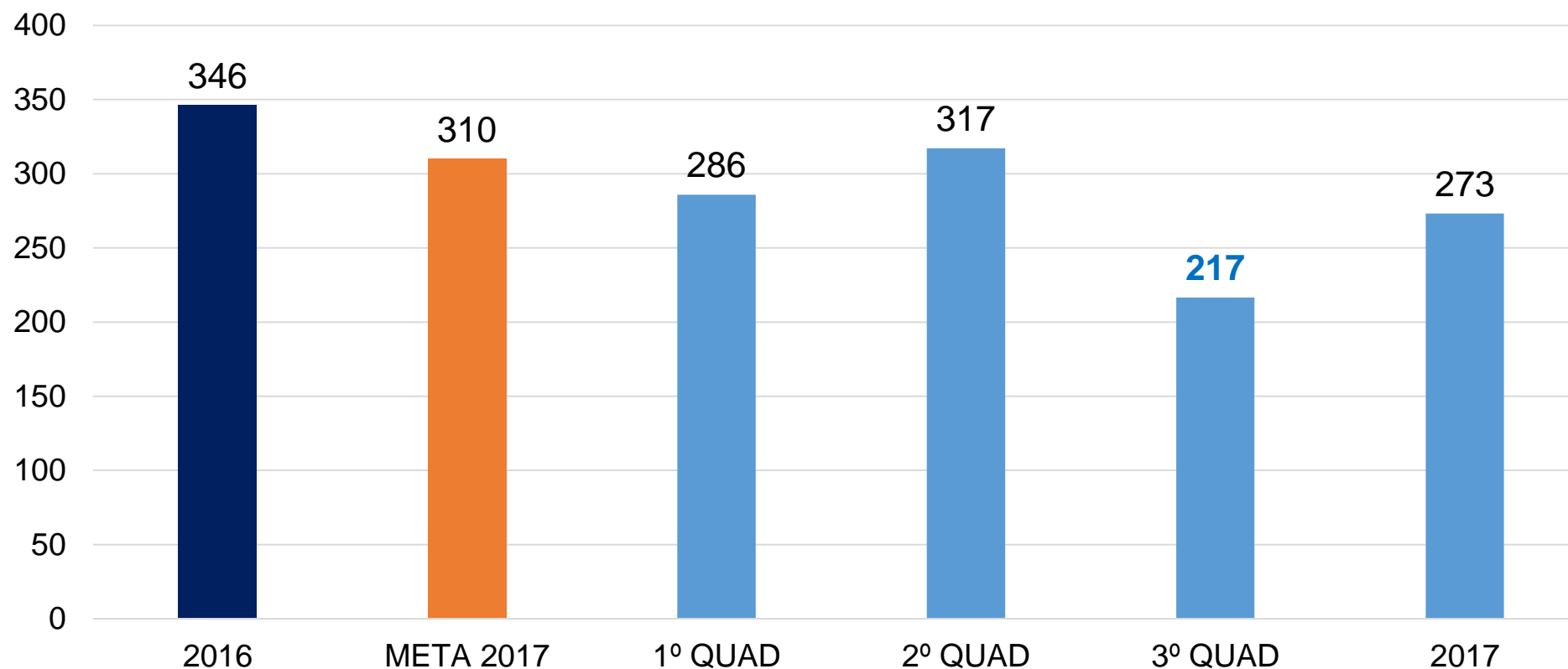
3º QUADRIMESTRE 2017



Secretaria
da Saúde



TAXA DE MORTALIDADE PREMATURA (30-69 ANOS) PELO CONJUNTO DAS 4 PRINCIPAIS DCNT (DOENÇAS DO APARELHO CIRCULATÓRIO, CÂNCER, DIABETES E DOENÇAS RESPIRATÓRIAS CRÔNICAS) - POR 100 MIL HABITANTES DE 30-69 ANOS



FONTE: GERÊNCIA DE VIGILÂNCIA EM SAÚDE (SIM)

INDICADORES DE SAÚDE

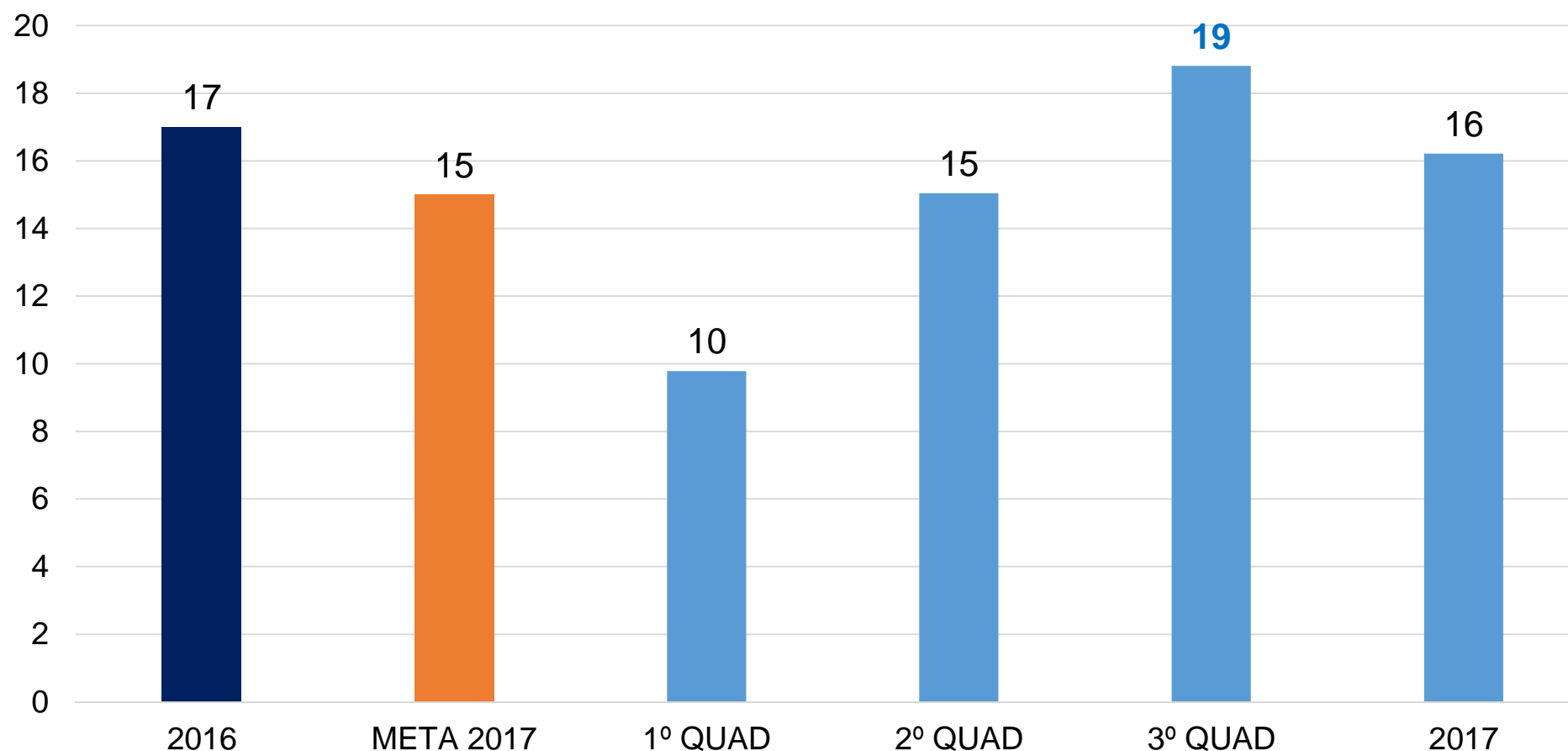
3º QUADRIMESTRE 2017



Secretaria
da Saúde



COEFICIENTE DE INTERNAÇÃO POR AVC NA POPULAÇÃO DE 30 A 59 ANOS - POR 10 MIL HABITANTES DE 30 A 59 ANOS



FONTE: GERÊNCIA GESTÃO ESTRATÉGICA E ARTICULAÇÃO DA REDE EM SAÚDE (SIH)

INDICADORES DE SAÚDE

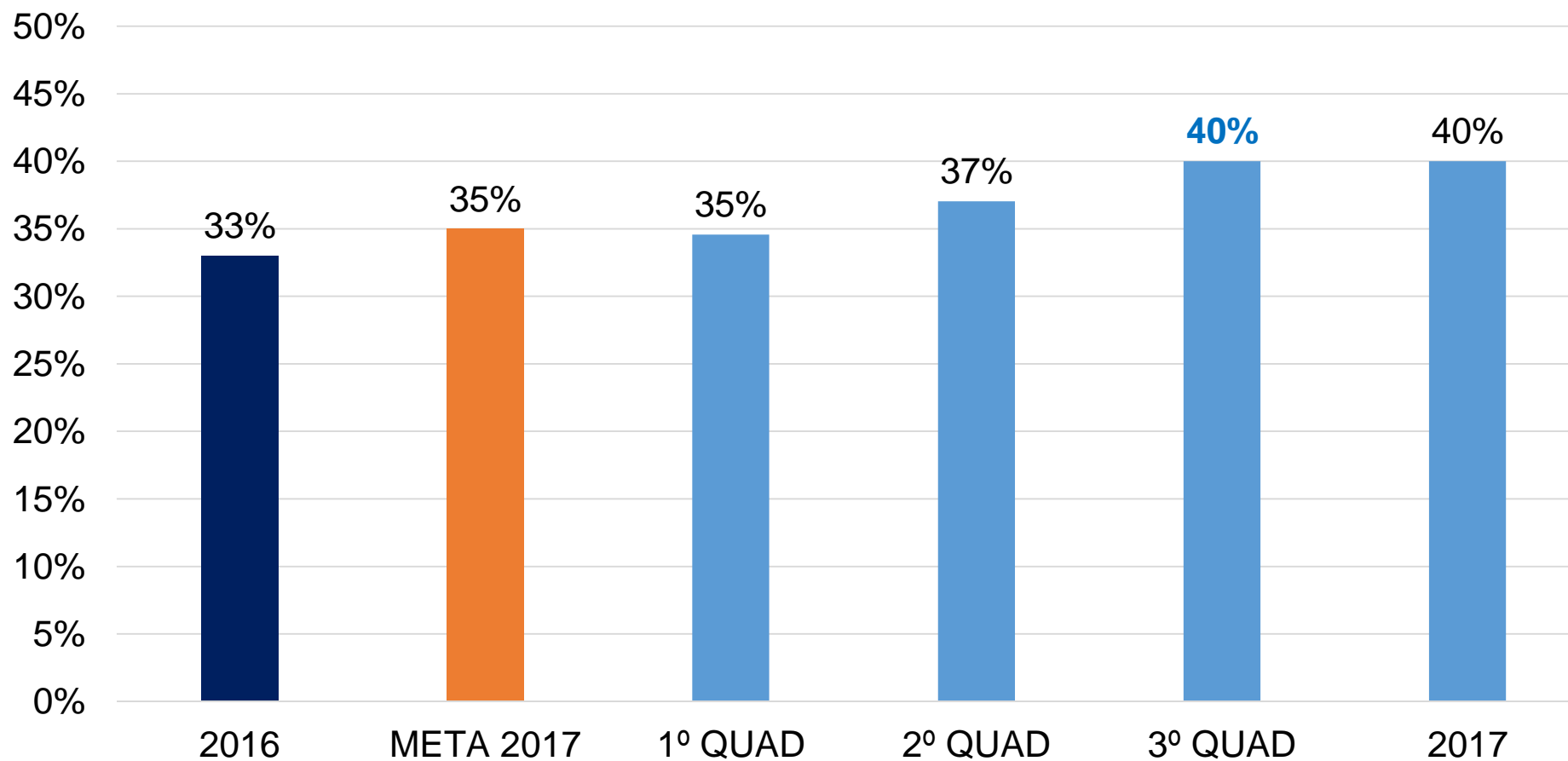
3º QUADRIMESTRE 2017



Secretaria da Saúde



PROPORÇÃO DE UNIDADES DE SAÚDE PRÓPRIAS E ALUGADAS COM ALVARÁ SANITÁRIO



FONTE: GERÊNCIA DE OBRAS E SERVIÇOS



Secretaria
da Saúde



INDICADORES HOSPITALARES

3º Quadrimestre 2017

HOSPITAL SÃO JOSÉ

INDICADORES HOSPITALARES

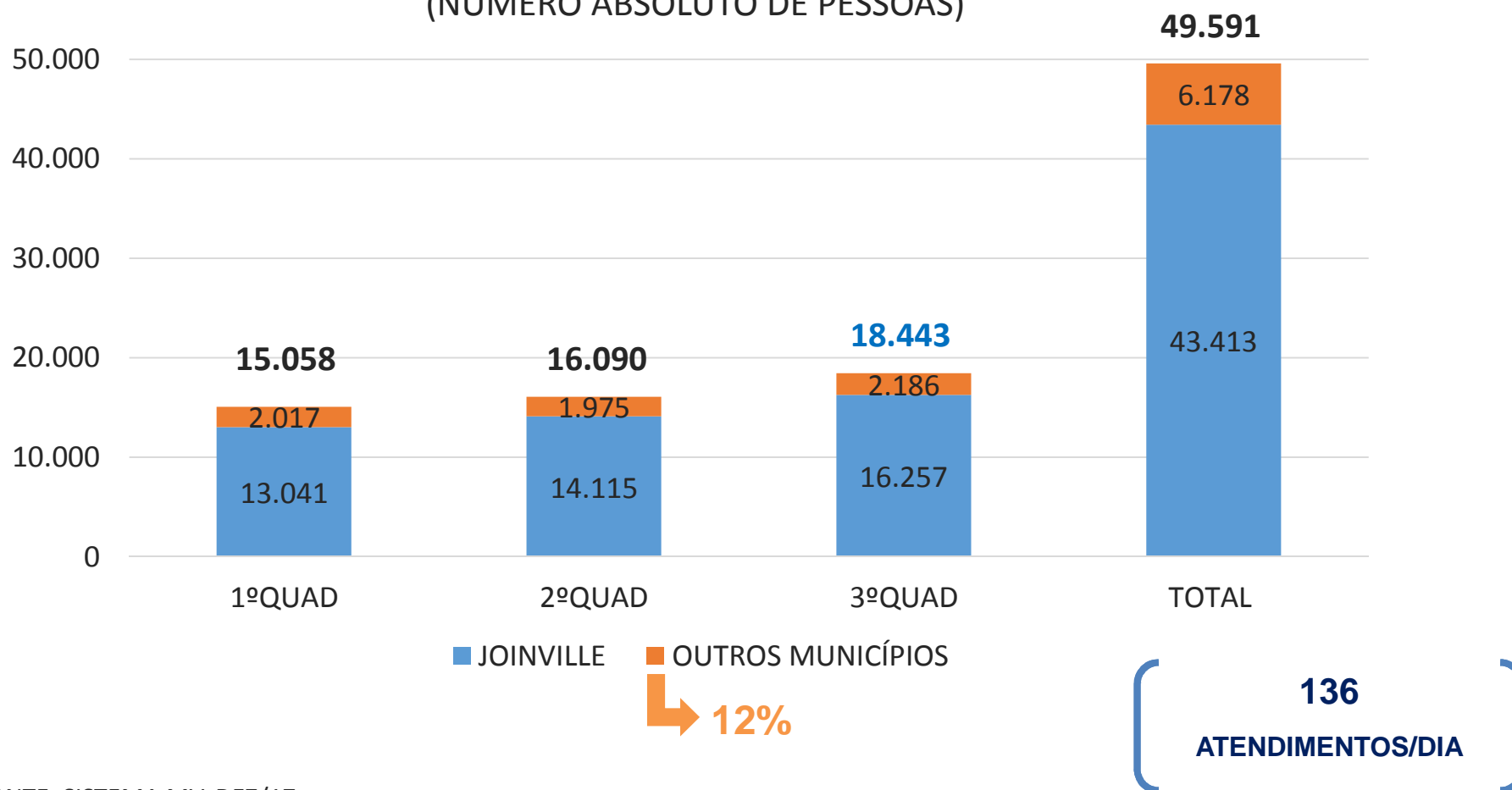
3º QUADRIMESTRE 2017



Secretaria
da Saúde



ATENDIMENTOS PRONTO SOCORRO (NÚMERO ABSOLUTO DE PESSOAS)



FONTE: SISTEMA MV, DEZ/17.

INDICADORES HOSPITALARES

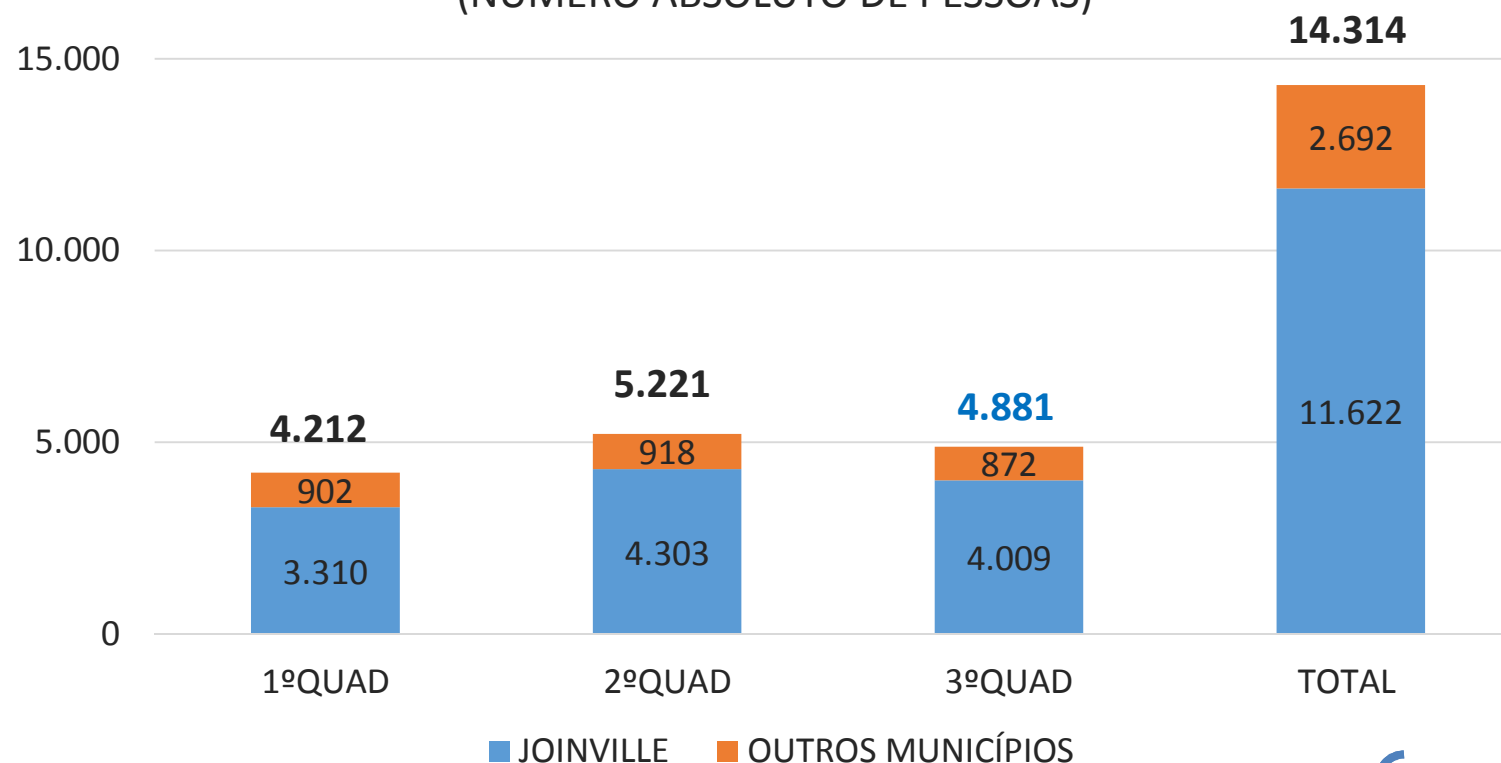
3º QUADRIMESTRE 2017



Secretaria da Saúde



INTERNAÇÕES (NÚMERO ABSOLUTO DE PESSOAS)



19%

7,04 DIAS
MÉDIA DE PERMANÊNCIA

INDICADORES HOSPITALARES

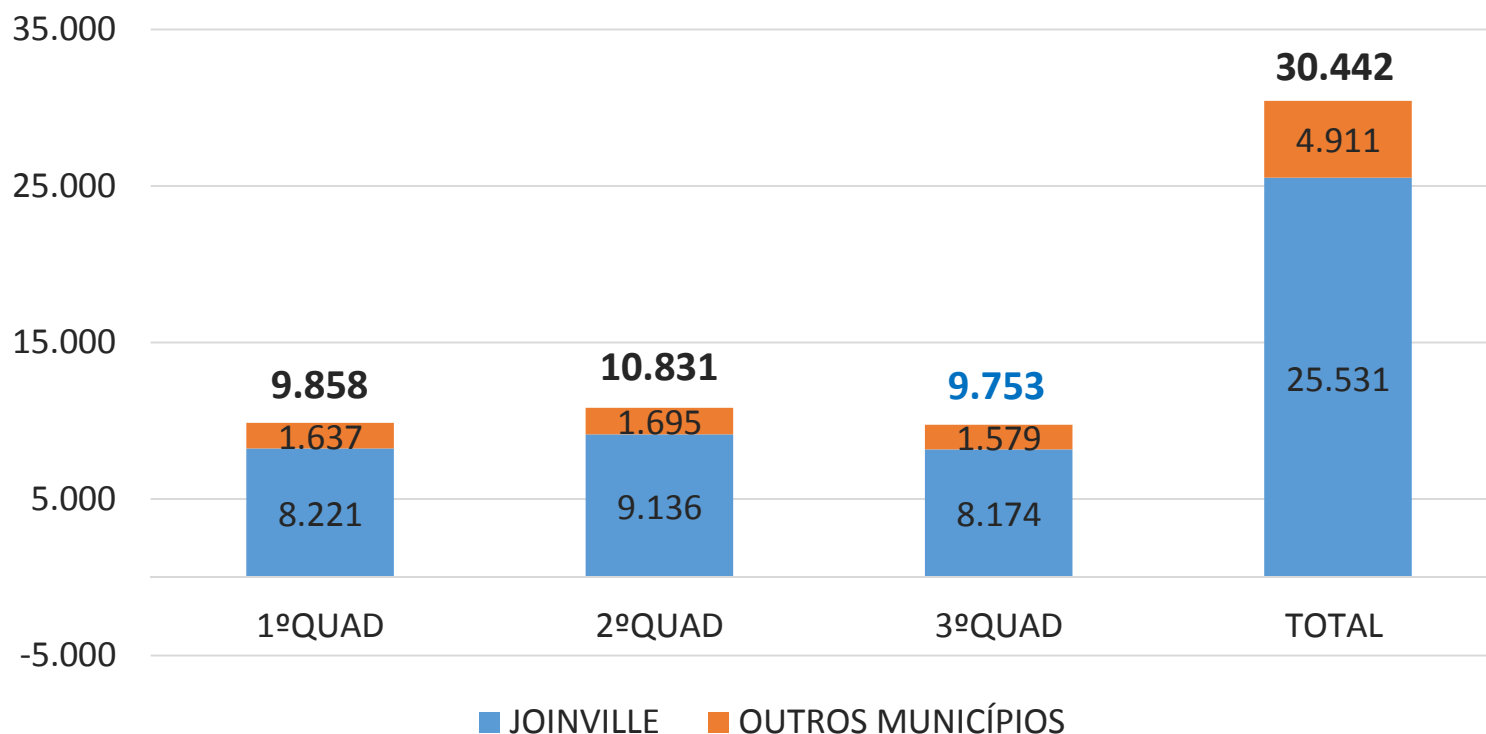
3º QUADRIMESTRE 2017



Secretaria da Saúde



ATENDIMENTOS AMBULATÓRIO ONCOLÓGICO (NÚMERO ABSOLUTO DE PESSOAS)



↳ 16%

83
ATENDIMENTOS/DIA

FONTE: SISTEMA MV, DEZ/17.

INDICADORES HOSPITALARES

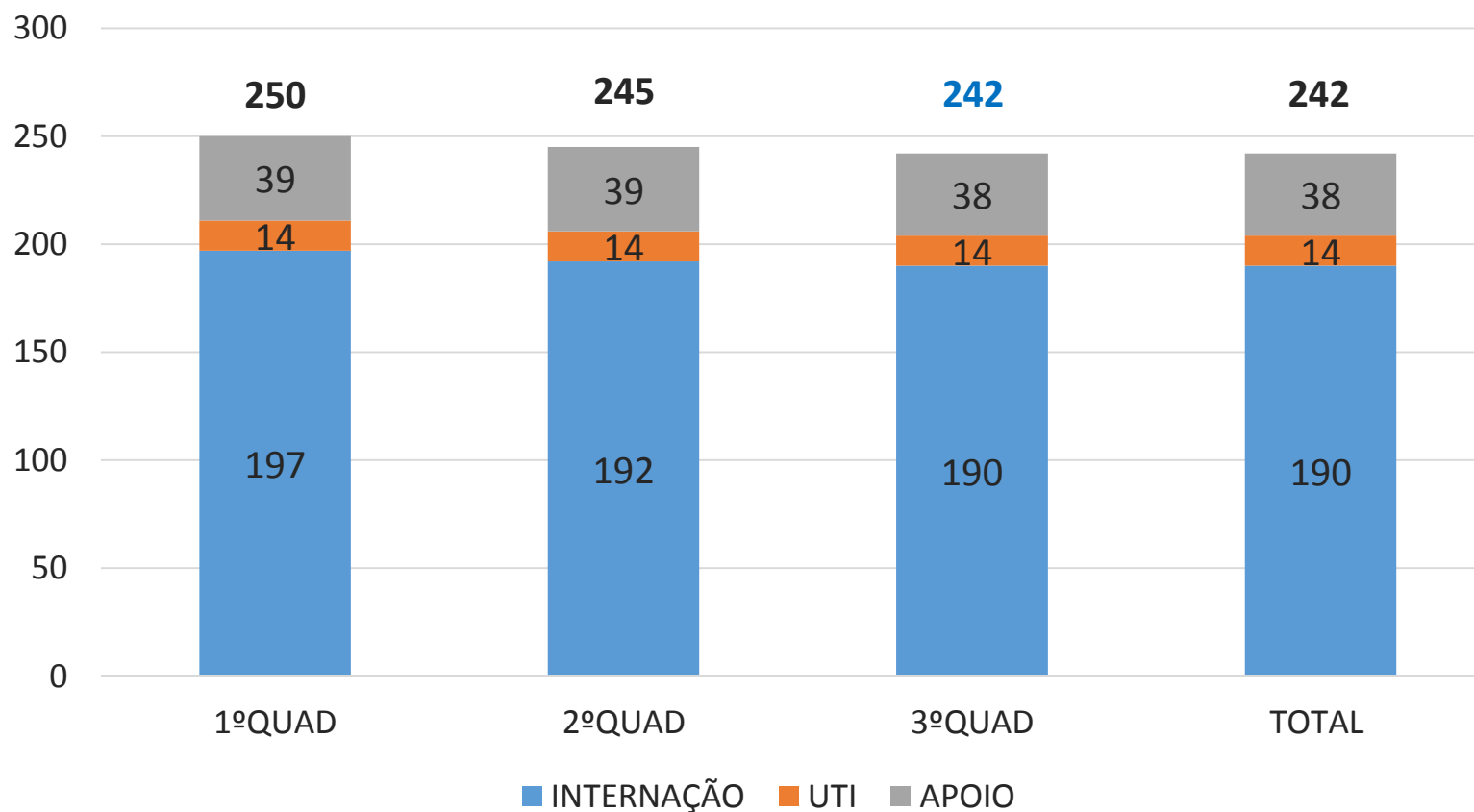
3º QUADRIMESTRE 2017



Secretaria
da Saúde



LEITOS ATIVOS



FONTE: PLANILHA DE CONTROLE INTERNO (NIR), DEZ/17.



Secretaria
da Saúde



VIGILÂNCIA EM SAÚDE

3º Quadrimestre 2017

SECRETARIA DA SAÚDE

MONITORAMENTO DA DENGUE

3º QUADRIMESTRE 2017



Secretaria
da Saúde



CASOS DE DENGUE	1º QUAD	2º QUAD	3º QUAD	ACUMULADO	%
INVESTIGAÇÕES REALIZADAS*	62	22	15	99	100
INVESTIGAÇÕES (AGUARDANDO EXAMES)	0	0	0	0	0
CASOS DESCARTADOS	62	22	15	99	100
ÓBITOS POR DENGUE	0	0	0	0	0

ZIKA

0 INVESTIGADOS
0 CONFIRMADO (ALÓCTONE)
0 DESCARTADOS

CHIKUNGUNYA

07 INVESTIGADOS
04 CONFIRMADOS (ALÓCTONE)
03 DESCARTADOS

FONTE: GVS, DEZ/2017

* CONFORME O GUIA DE VIGILÂNCIA EPIDEMIOLÓGICA DO MS, SOMENTE É INVESTIGADO O CASO EM QUE SE CONSEGUE COLETAR A SOROLOGIA PARA DENGUE.

ANÁLISE DOS FOCOS DO VETOR DA DENGUE

3º QUADRIMESTRE 2017



Secretaria da Saúde



PERÍODO	NÚMERO DE FOCOS	
1º QUADRIMESTRE	153	53%
2º QUADRIMESTRE	56	19%
3º QUADRIMESTRE	83	28%
ACUMULADO	292	



TIPO DE DEPÓSITO	
ARMADILHA	70% ✓
LIXO	30%

LOCALIDADE	
BOA VISTA	50%
JARDIM SOFIA	11%
DEMAIS BAIRROS	39%

FONTE: GVS, DEZ/2017.

VIGILÂNCIA SANITÁRIA

3º QUADRIMESTRE 2017



Secretaria
da Saúde



FORAM REALIZADAS UM TOTAL DE **4.497** VISTORIAS NO PERÍODO, ENTRE ELAS:

579 HABITE-SE ENTREGUES

1.740 ALVARÁS ENTREGUES

232 ANALISES DE PROJETOS

245 ATENDIMENTOS DE DENÚNCIAS, SENDO 95 IMPROCEDENTES E 150 PROCEDENTES

9 INTERDIÇÕES

FORAM ACOMPANHADOS OS ABATES DE **895** BOVINOS E **109** SUÍNOS.

PRAZO MÉDIO PARA RETIRADA DE DOCUMENTAÇÃO

LICENÇA INICIAL: **03 A 05 DIAS**

REVALIDAÇÃO: **15 DIAS**

HABITE-SE: **02 A 17 DIAS**

FONTE: GERÊNCIA DE VIGILÂNCIA SANITÁRIA, JAN/2018.



SISTEMA INTEGRADO DE GESTÃO

IMPLANTAÇÃO DO NOVO SISTEMA



Secretaria
da Saúde



PRINCIPAIS VANTAGENS

- ✓ PRONTUÁRIO ELETRÔNICO
- ✓ AUTENTICAÇÃO DO ATESTADO (SITE PMJ)
- ✓ IMPLANTAÇÃO DA CARTEIRA DE VACINA ELETRÔNICA
- ✓ GERENCIAMENTO DE MEDICAMENTOS E MATERIAIS
- ✓ PRONTO ATENDIMENTO 24 HORAS
- ✓ INTEGRAÇÃO LABORATORIAL
- ✓ REGULAÇÃO DE CONSULTAS E PROCEDIMENTOS
- ✓ ACOMPANHAMENTO DO ATENDIMENTO DO PACIENTE, DESDE A ENTRADA ATÉ A ALTA

IMPLANTAÇÃO

100% APS ✓
DEMAIS UNID. JUL/18

100% APS ✓
DEMAIS UNID. JUL/18

NOV/17 ✓

DEZ/17 ✓

MAI/18

JUL/18

AGO/18

DEZ/18



CAPTAÇÃO DE RECURSOS

EMENDAS PARLAMENTARES



Secretaria
da Saúde



R\$ 1.670.000,00

CAPTAÇÃO DE RECURSOS

PARA INVESTIMENTOS E

CUSTEIO





Secretaria
da Saúde



OBRIGADO!

SECRETARIA MUNICIPAL DA SAÚDE

JEAN RODRIGUES DA SILVA

EQUIPE DE PLANEJAMENTO

ANNA PAULA PINHEIRO

BÁRBARA GABRIELA NIED

DENISE VIZZOTTO

KELI BETT

APRESENTAÇÃO:

FABRÍCIO DA ROSA (DAF)

KELI BETT (GGE)

PLANEJAMENTO.SAUDE@JOINVILLE.SC.GOV.BR

3481-5170

FEVEREIRO/2018