



PRESTAÇÃO DE CONTAS 2º QUADRIMESTRE 2016

Secretaria
da Saúde





Secretaria
da Saúde



LEI Nº 141 DE 13 DE JANEIRO DE 2012

Art. 36. O gestor do SUS em cada ente da Federação elaborará Relatório detalhado referente ao **quadrimestre** anterior, o qual conterá, no mínimo, as seguintes informações:

I - montante e fonte dos recursos aplicados no período;

II - auditorias realizadas ou em fase de execução no período e suas recomendações e determinações;

III - oferta e produção de serviços públicos na rede assistencial própria, contratada e conveniada, cotejando esses dados com os indicadores de saúde da população em seu âmbito de atuação.

(...)

§ 5º O gestor do SUS apresentará, até o final dos meses de **maio**, **setembro** e **fevereiro**, em audiência pública na Casa Legislativa do respectivo ente da Federação, o Relatório de que trata o caput.



Secretaria
da Saúde



EXECUÇÃO ORÇAMENTÁRIA

2º QUADRIMESTRE 2016

FUNDO MUNICIPAL DE SAÚDE
PRESTAÇÃO DE CONTAS

Relatório Resumido do Orçamento – RREO



Secretaria
da Saúde



ANEXO 12 (LC 141/2012, art. 35)

RECEITAS PARA APURAÇÃO DA APLICAÇÃO EM AÇÕES E SERVIÇOS PÚBLICOS DE SAÚDE

IMPOSTO	PREVISÃO INICIAL	VALOR	%
IPTU	161.000.000,00	110.556.175,38	68,67
ITBI	57.500.000,00	25.032.525,07	43,53
ISS	195.500.000,00	112.758.601,73	57,68
IRRF	75.900.000,00	42.268.726,74	55,69
Multa, Juros de Mora e Outros Encargos dos Impostos	2.932.500,00	1.472.052,29	50,20
Divida Ativa de Impostos	67.850.000,00	8.298.585,95	12,23
Multa, Juros de Mora e Outros Encargos da Divida Ativa	17.365.000,00	5.714.549,01	32,91
Cota-parte FPM	92.000.000,00	35.143.834,67	38,20
Cota-parte ITR	690.000,00	86.682,54	12,56
Cota-parte IPVA	80.500.000,00	44.549.011,57	55,34
Cota-parte ICMS	543.950.000,00	269.335.129,02	49,63
Cota-parte do IPI - Exportação	10.350.000,00	3.804.009,97	36,75
Outras	0,00	0,00	0
TOTAL	1.305.537.500,00	659.019.883,94	50,48

Relatório Resumido do Orçamento – RREO

ANEXO 12 (LC 141/2012, art. 35)



Secretaria
da Saúde



RECEITAS ADICIONAIS PARA FINANCIAMENTO DA SAÚDE

TRANSFERÊNCIA DE RECURSOS DO SUS	PREVISÃO INICIAL	VALOR	%
Provenientes da União	151.799.000,00	103.266.082,61	68,03
Provenientes do Estado	11.824.000,00	6.588.333,31	55,72
Outras Receitas do SUS	1.482.000,00	80.085,00	5,40
TOTAL	165.105.000,00	109.934.500,92	66,58

Síntese das Despesas Empenhadas e Liquidadas – FMS



Secretaria
da Saúde

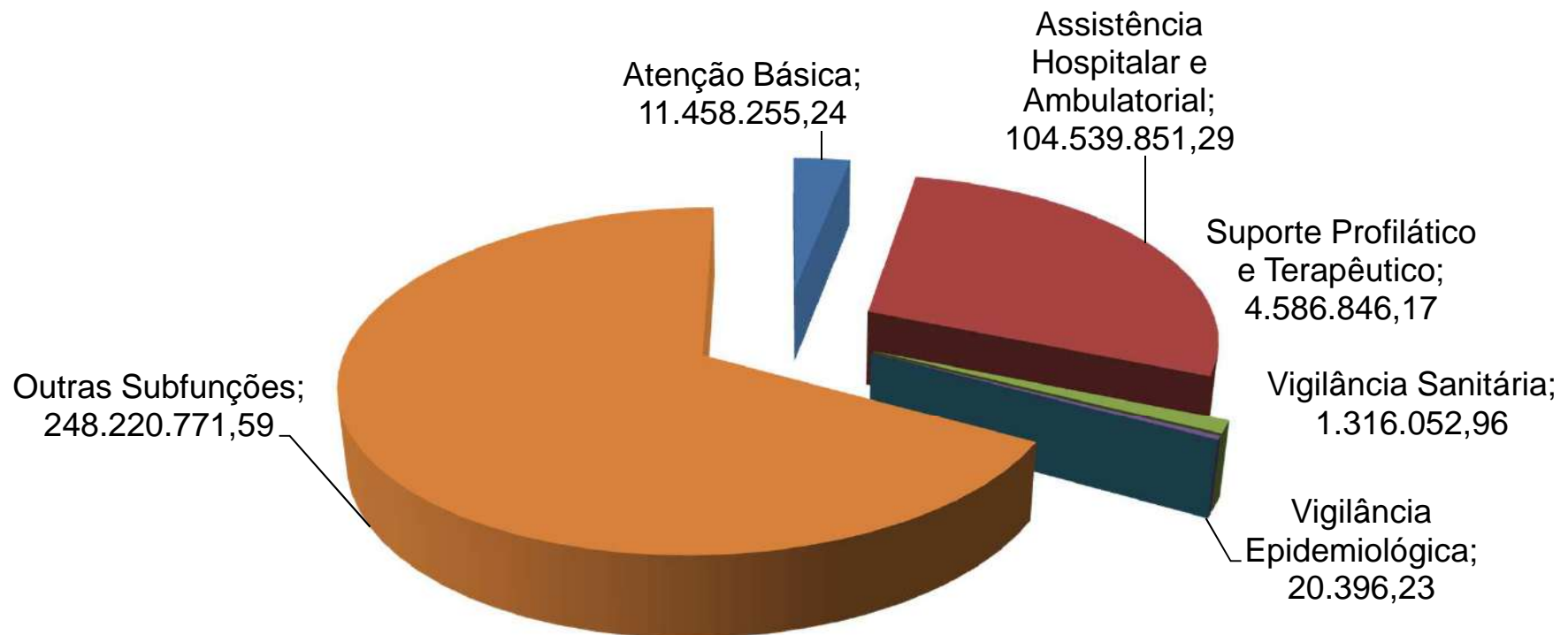


DESCRIÇÃO DO PROGRAMA	ORÇADO	ATUALIZADO	EMPENHADO	%	LIQUIDADO	%
Atenção Básica	13.714.000,00	22.174.000,00	15.575.396,86	3,72	11.458.255,24	3,10
Assistência Hospitalar e Ambulatorial	182.807.530,40	179.957.504,94	127.667.301,30	30,53	104.539.851,29	28,24
Suporte Profilático e Terapêutico	8.370.000,00	8.370.000,00	5.805.316,46	1,39	4.586.846,17	1,24
Vigilância Sanitária	2.671.000,00	2.671.000,00	1.967.466,57	0,47	1.316.052,96	0,36
Vigilância Epidemiológica	610.500,00	360.500,00	24.896,23	0,01	20.396,23	0,01
Outras Subfunções	441.548.069,60	472.095.340,93	267.161.263,24	63,88	248.220.771,59	67,06
TOTAL	649.721.100,00	685.628.345,87	418.201.640,66	100,00	370.142.173,48	100,00

Despesa com Saúde por Subfunção



Secretaria
da Saúde



■ Atenção Básica

■ Suporte Profilático e Terapêutico

■ Vigilância Epidemiológica

■ Assistência Hospitalar e Ambulatorial

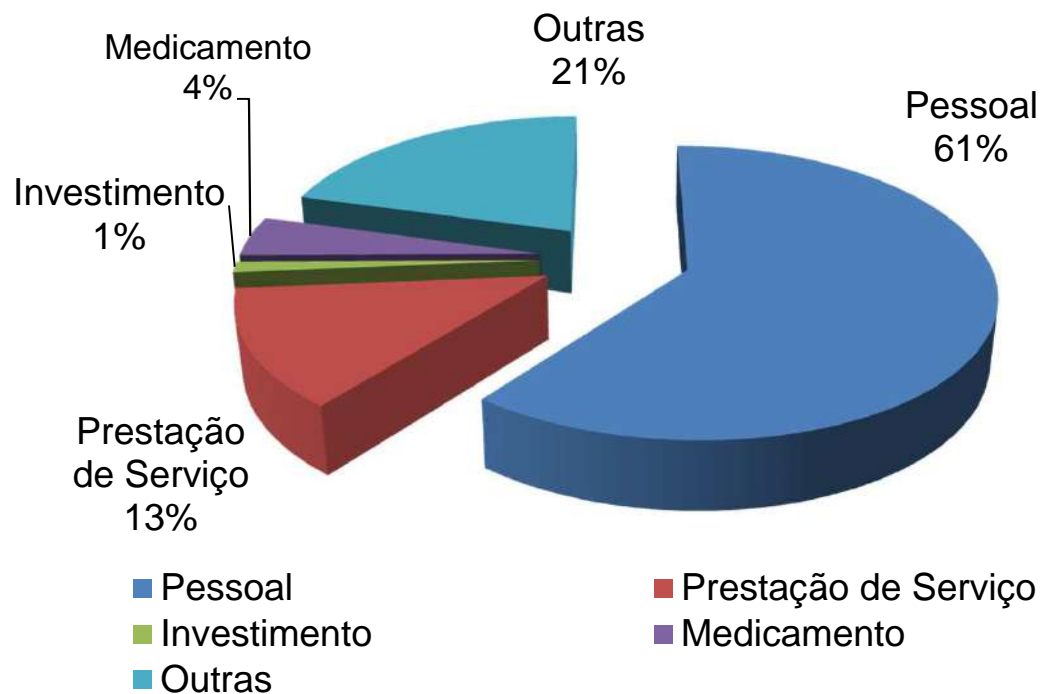
■ Vigilância Sanitária

■ Outras Subfunções

Despesa por Classificação



Secretaria
da Saúde



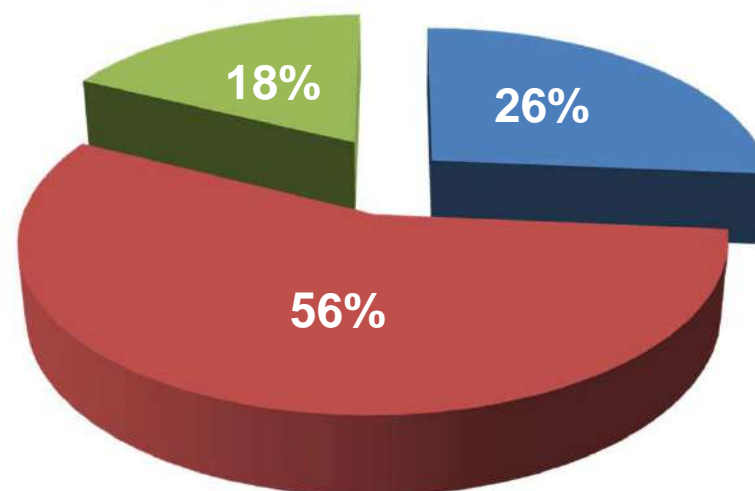
Despesa por Recurso



Despesa de Folha de Pagamento



Secretaria
da Saúde



■ Atenção Básica

■ Média e Alta Complexidade

■ Administrativo e Afins

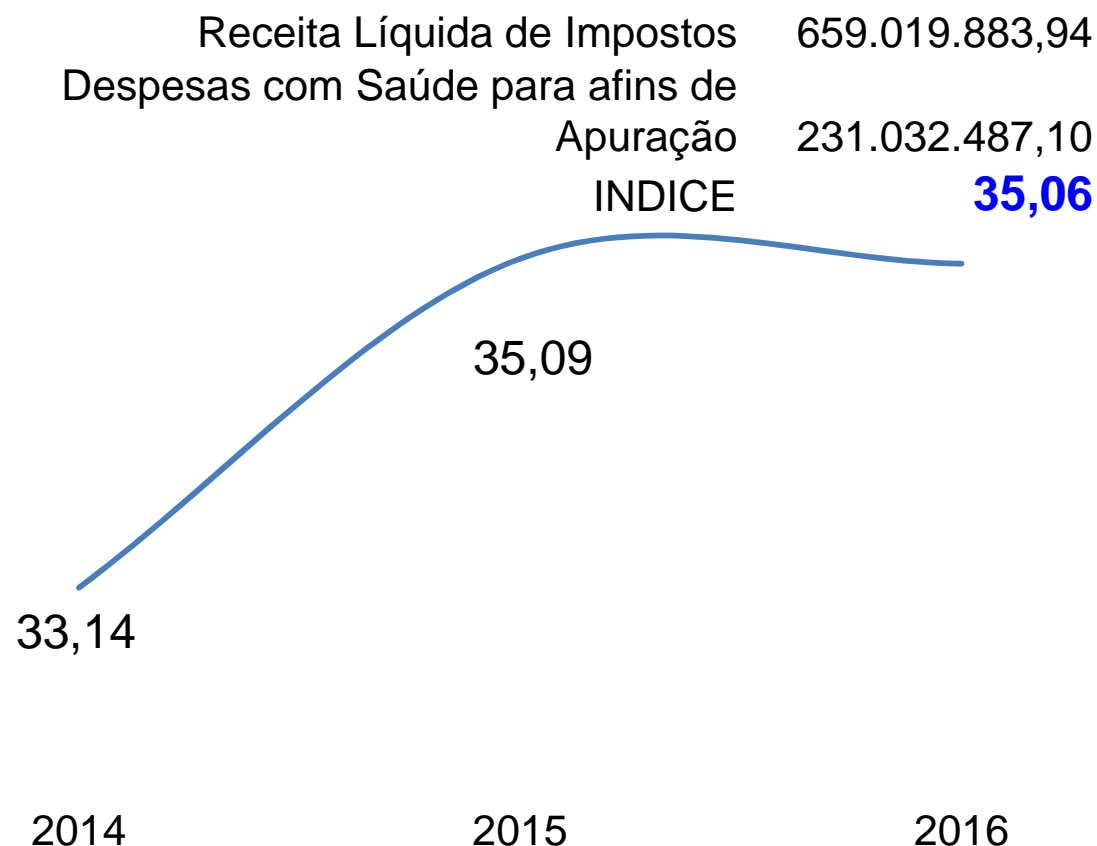
Relatório Resumido do Orçamento – RREO



Secretaria da Saúde



PERCENTUAL DE APLICAÇÃO NA SAÚDE SOBRE A RECEITA LÍQUIDA DE IMPOSTOS





Secretaria
da Saúde



AUDITORIAS

2º QUADRIMESTRE 2016

Auditorias realizadas ou em fase de execução no período



Secretaria da Saúde



PROCESSOS NOVOS (JAN-AGO)	PROCESSOS CONCLUÍDOS E ARQUIVADOS (JAN-AGO)	PROCESSOS ENCAMINHADOS AO MINISTÉRIO PÚBLICO	PROCESSOS ENCAMINHADOS AOS ÓRGÃOS DE CLASSE	NOTIFICAÇÕES ADVERTÊNCIA EMITIDAS	EM ANDAMENTO ATÉ 31/08/16 (ACUMULADO)
41	42	2	2	4	9

UF: SC

Município: Joinville

Órgão responsável pela auditoria: GUPCAA

Fonte: SISAUD



Secretaria
da Saúde



Demandante	No	Finalidade	Unidade Auditada	Status	Encaminhamento
Ministério Público Estadual	59	Verificar o atendimento da lista de espera apresentada na Ação Civil Pública nº 038.12.025073-7 Reumatologia	SMS JOINVILLE	Encerrada 17/05/16	Parecer encaminhado para a Gestão: Auditoria concluiu que a lista de pacientes da Ação Civil Pública foi cumprida.
Cidadão	63	Verificar denúncia de atendimento médico realizado na UPA Leste	UPA LESTE 24 HORAS AVENTUREIRO	Encerrada 10/06/16	Após análise dos fatos, foi sugerido encaminhar denúncia ao CRM.
Setores Internos da SMS	64	Verificar denúncia referente à realização dos planejamentos de radioterapia no Hospital Municipal São José	HOSPITAL MUNICIPAL SAO JOSE	Encerrada 17/05/16	Não foi encontrada impropriedade no que se refere aos planejamentos de radioterapia



Secretaria
da Saúde



OUVIDORIAS

2º QUADRIMESTRE 2016

OUVIDORIA

Serviço Centralizado na PMJ

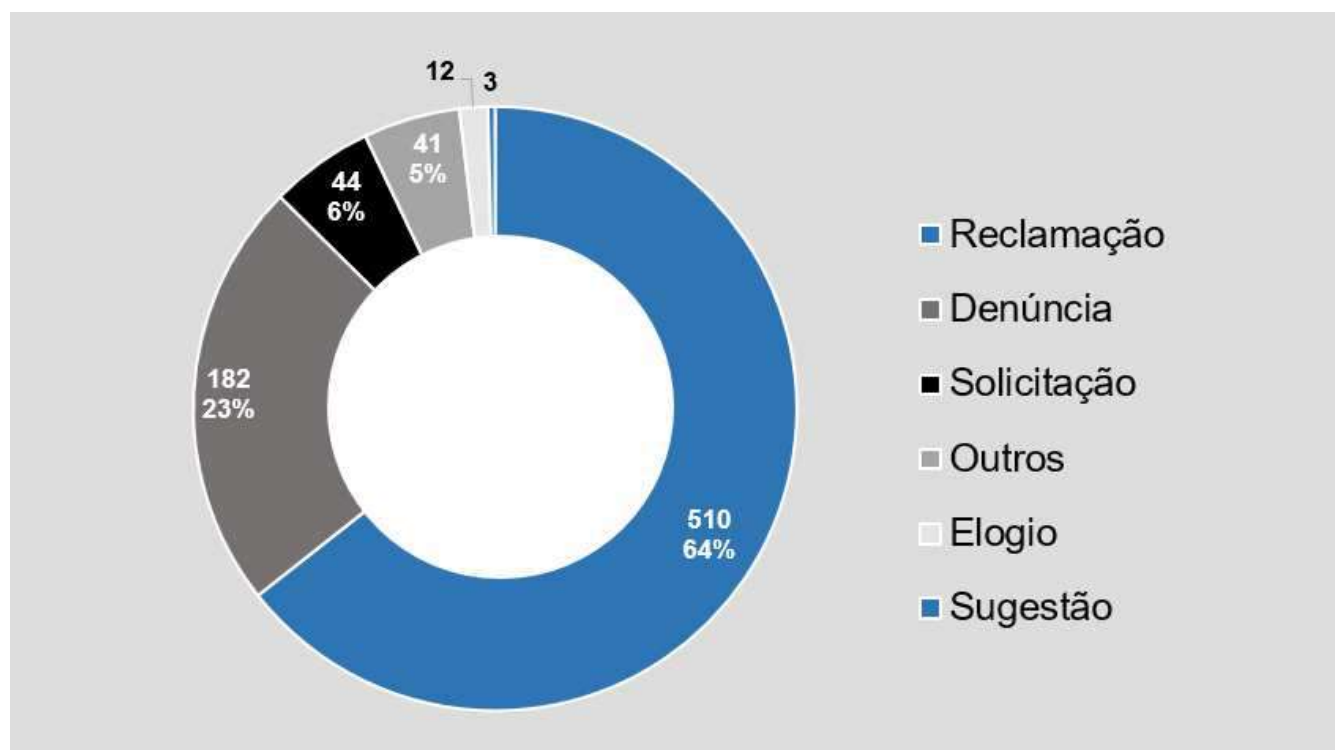


Secretaria
da Saúde



DADOS GERAIS

A Ouvidoria da Prefeitura de Joinville registrou **1.567 manifestações** relacionadas à Secretaria Municipal de Saúde (SMS) no 2º quadrimestre de 2016.



2.542
manifestações
no 1º QUAD16

1.440
manifestações
no 2º QUAD15

Figura 1- Dados referentes a maio e junho/16



Secretaria
da Saúde



SERVIÇOS PRESTADOS

2º QUADRIMESTRE 2016



Secretaria
da Saúde



População 2015/Exercício 2016	562.151
--------------------------------------	----------------

População coberta ESF <i>(intranet)</i>	257.467
--	----------------

Unidades Básicas de Saúde	55
----------------------------------	-----------

Unidades de Saúde da Família	38
-------------------------------------	-----------

Equipes Saúde da Família	65
---------------------------------	-----------

Obras Inauguradas

UBS ADHEMAR GARCIA



Secretaria
da Saúde



TIPO

REFORMA E AMPLIAÇÃO

VALOR DA OBRA

R\$ 100.144,55
(100% Recurso Próprio)

Obras Inauguradas

UBS FÁTIMA



Secretaria
da Saúde



TIPO

REFORMA E AMPLIAÇÃO

VALOR DA OBRA

R\$ 170.331,18
(100% Recurso Próprio)

Obras em Andamento

UBSF EDLA JORDAN



Secretaria
da Saúde



TIPO

REFORMA E AMPLIAÇÃO

VALOR DA OBRA

R\$ 470.071,66

(R\$ 418.738,11 Recurso Próprio x R\$ 109.678,08 Recurso Federal)

CONCLUSÃO PREVISTA SETEMBRO 2016

Obras em Andamento

UBSF MORRO DO MEIO



Secretaria
da Saúde



TIPO

CONSTRUÇÃO NOVA

VALOR DA OBRA

R\$ 1.395.427,43

(R\$ 995.427,43 Recurso Próprio x R\$ 400.000,00 Recurso Federal)

CONCLUSÃO PREVISTA SETEMBRO 2016 (ENTREGUE EM 19.09.16)

Obras em Andamento

UBSF ULYSSES GUIMARÃES



Secretaria
da Saúde



TIPO

CONSTRUÇÃO NOVA

VALOR DA OBRA

R\$ 1.447.080,21

(R\$ 1.137.308,93 Recurso Próprio x R\$ 400.000,00 Recurso Federal)

CONCLUSÃO PREVISTA SETEMBRO 2016 (ENTREGUE EM 22.09.16)

Obras em Andamento

PA SUL



Secretaria
da Saúde



TIPO

REFORMA E AMPLIAÇÃO

VALOR DA OBRA

R\$ 4.007.954,49

(R\$ 1.007.954,49 Recurso Próprio x R\$ 1.000.000,00 Recurso Federal x R\$ 2.000.000,00 Recurso Estadual*)

**em análise*

CONCLUSÃO PREVISTA MAIO/2018

Obras em Andamento



Secretaria
da Saúde



PAM BOA VISTA – Oncologia/Patologia do Colo



TIPO

REFORMA

VALOR DA OBRA

R\$ 153.318,79

(R\$ 61.318,79 Recurso Próprio x R\$ 92.000,00 Recurso Federal)

CONCLUSÃO PREVISTA SETEMBRO/2016

Obras em Processo Licitatório



Secretaria
da Saúde



Prefeitura de
Joinville



PAM BOA VISTA



PAM BUCAREIN

Obras em Processo Licitatório



Secretaria
da Saúde



Prefeitura de
Joinville



UBSF JOÃO COSTA

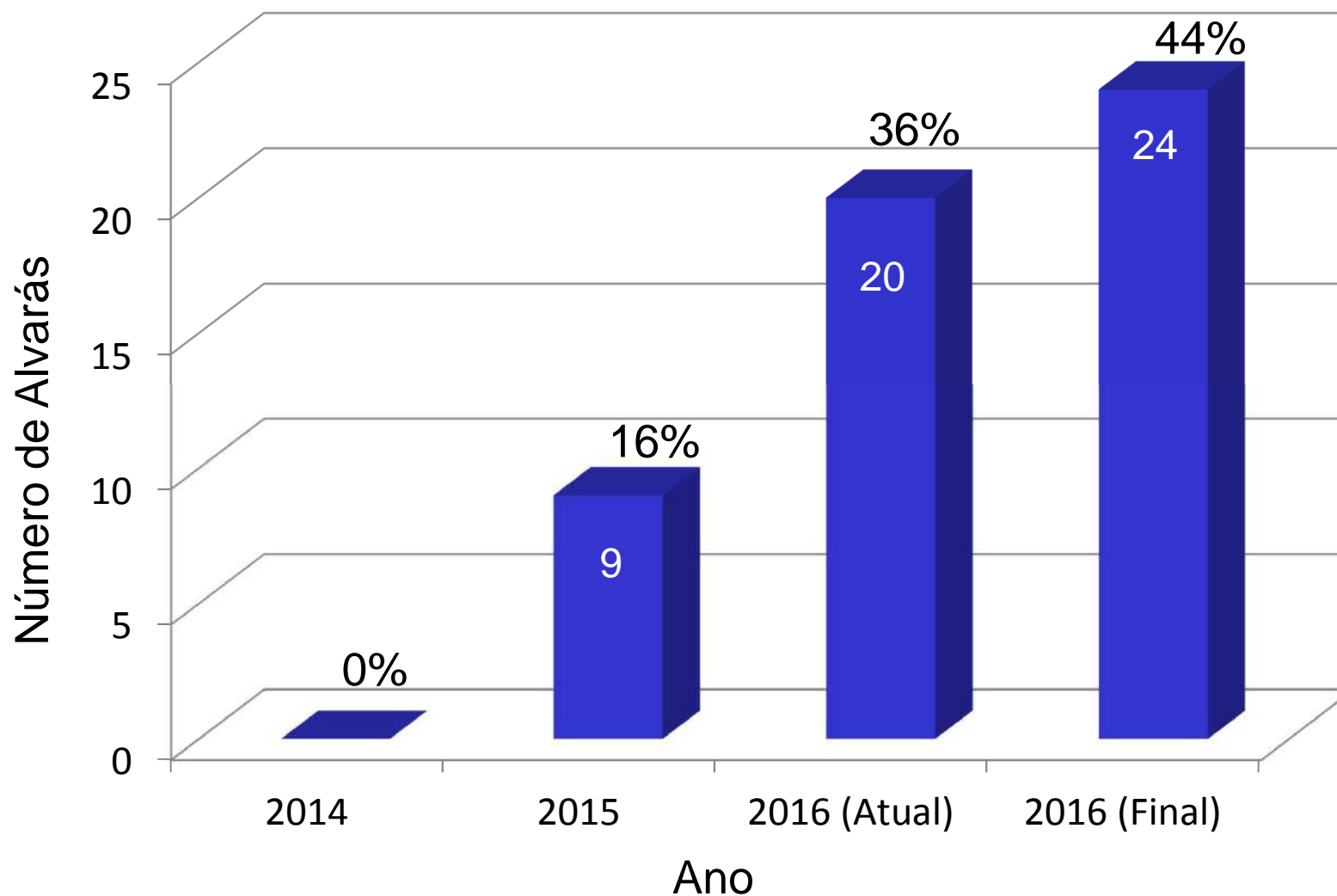


UBSF BOEHMERWALDT II

Alvarás em Unidades de Saúde



Secretaria
da Saúde



Obras em Fase de Contratação de Projetos Executivos



Secretaria da Saúde



- UBSF Comasa
- UBSF Bakitas
- UBS Glória
- Unidade de Acolhimento/CAPS AD
- Vigilância Ambiental/CAF
- SAMA
- Sede Secretaria da Saúde
- UBSF Km4
- UBSF Willy Schossland
- UBSF Jardim Paraíso
- UBSF Jardim Edilene
- Sede SAMU
- UBSF Vila Nova I
- UBSF Aventureiro II
- UBS Bom Retiro
- UBSF Vila Nova Rural
- UBSF Dom Gregório
- UBSF Vila Nova II

Consultas Médicas nas Especialidades Básicas 2016



Secretaria
da Saúde



OFERTA AMBULATORIAL	MAIO	JUNHO	JULHO	AGO	2º QUAD 2016	2º QUAD 2015
Consultas Médico Clínico	11.576	17.582	16.369	19.557	65.084	70.286
Consultas Médico ESF	35.666	19.410	15.437	20.425	90.938	65.918
Consultas Médico Ginecologista e Obstetra	4.730	5.873	5.172	6.683	22.458	21.021
Consultas Médico Pediatra	2.916	4.125	4.315	4.598	15.954	17.286
Total de Consultas Médicas na Atenção Básica	54.888	46.990	41.293	51.263	194.434	194.434

Fonte: SIA/2016, base local

Consultas Realizadas 2016



Secretaria
da Saúde



OFERTA AMBULATORIAL	MAIO	JUNHO	JULHO	AGO	2º QUAD 2016	2º QUAD15
Consultas Médicas de Urgência e Emergência	46.949	42.471	43.867	42.170	175.457	168.490
Consultas Médicas Especializadas	18.041	23.545	22.439	24.133	88.158	97.393
Consultas Médicas na Atenção Básica	54.888	46.990	41.293	51.263	194.434	174.511
Consultas Nível Superior (exceto médico)	39.560	33.643	32.055	35.368	140.626	107.025
Total de Consultas Realizadas	159.438	146.649	139.654	152.934	598.675	547.420

Fonte: SIA/2016, base local

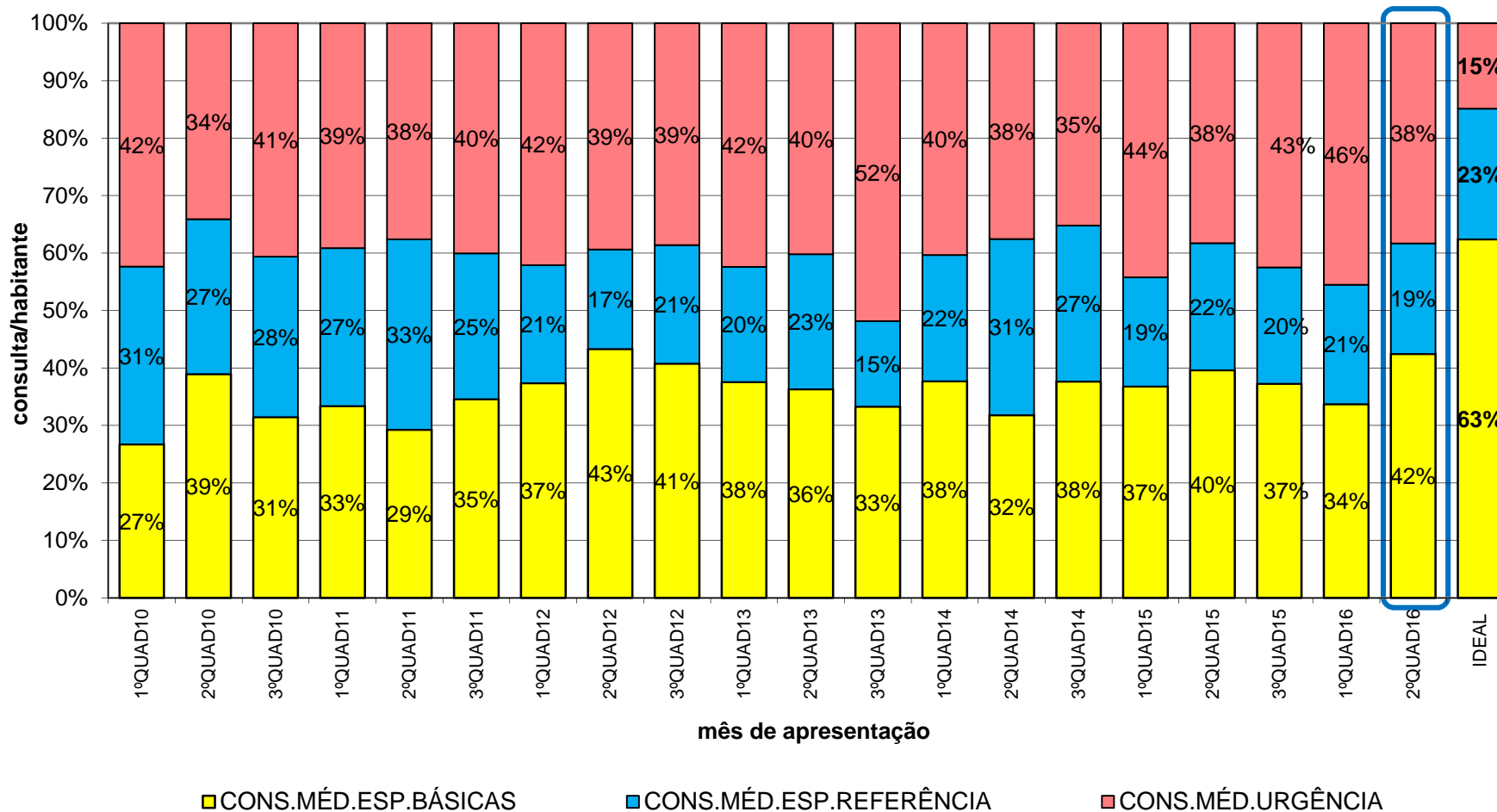
CONSULTAS MÉDICAS POR HAB/ANO (JAN-AGO 2016): 1,54
CONSULTAS MÉDICAS POR HAB/ ANO (JAN-AGO 2015): 1,49



Secretaria da Saúde



Proporção de consultas médicas segundo o nível de assistência e o quadrimestre de apresentação, Joinville, JAN10-AGO16



Procedimentos Realizados 2016



Secretaria
da Saúde



OFERTA DE PROCEDIMENTOS	MAIO	JUNHO	JULHO	AGO	2º QUAD 2016	2º QUAD 2015
Procedimentos Básicos	273.238	212.167	180.981	199.074	865.460	743.307
Procedimentos de Média Complexidade	400.422	396.726	381.288	391.740	1.570.176	1.680.087
Procedimentos de Alta Complexidade	13.441	13.749	13.401	13.338	53.929	53.114
Outros Procedimentos	7.135	5.077	7.013	2.952	22.177	20.079
Total de Procedimentos Realizados	694.236	627.719	582.683	607.104	2.511.742	2.496.587

Fonte: SIA/2016, base local

Exames de Investigação Diagnóstica Realizados 2016



Secretaria
da Saúde



OFERTA DE EXAMES	MAIO	JUNHO	JULHO	AGO	2º QUAD 2016	2º QUAD 2015
Radiografias	18.474	16.075	15.760	16.340	66.649	90.182
Ultrassonografias	3.106	3.421	6.321	2.729	15.640	13.656
Exame de diagnóstico de alta complexidade	3.313	3.524	3.178	3.097	13.112	12.999
Exames laboratoriais	201.715	199.519	184.655	194.058	779.947	824.078
<i>Laboratório Municipal de Joinville</i>	<i>87.788</i>	<i>87.121</i>	<i>73.603</i>	<i>76.348</i>	<i>324.860</i>	<i>282.816</i>
<i>Laboratórios Contratados</i>	<i>113.927</i>	<i>112.398</i>	<i>111.052</i>	<i>117.710</i>	<i>455.087</i>	<i>541.262</i>
Total de Exames Realizados	266.608	222.539	209.914	216.287	875.348	940.915

Fonte: SIA/2016, base local

Visitas Domiciliares dos ACS Realizadas 2016



Secretaria
da Saúde



VISITAS	MAIO	JUNHO	JULHO	AGO	2º QUAD 2016	2º QUAD 2015
Visitas Domiciliares realizadas por ACS	78.461	48.696	35.840	205.109	162.997	105.604

Fonte: SIA/2016, base local

Indicadores de Saúde



Secretaria
da Saúde



Resolução CIT nº 5, de 19 de junho de 2013 – define o rol único de Diretrizes, Objetivos, Metas e Indicadores 2013-2015

Nota Técnica - Indicadores de Saúde com **Resultados Passíveis de Apuração Quadrimestral** pelos Sistemas Nacionais de Informação –2013/2014.

A definição destes indicadores está baseada na possibilidade de apuração pelos sistemas nacionais de informação do Ministério da Saúde.

Lista de Indicadores



Secretaria
da Saúde



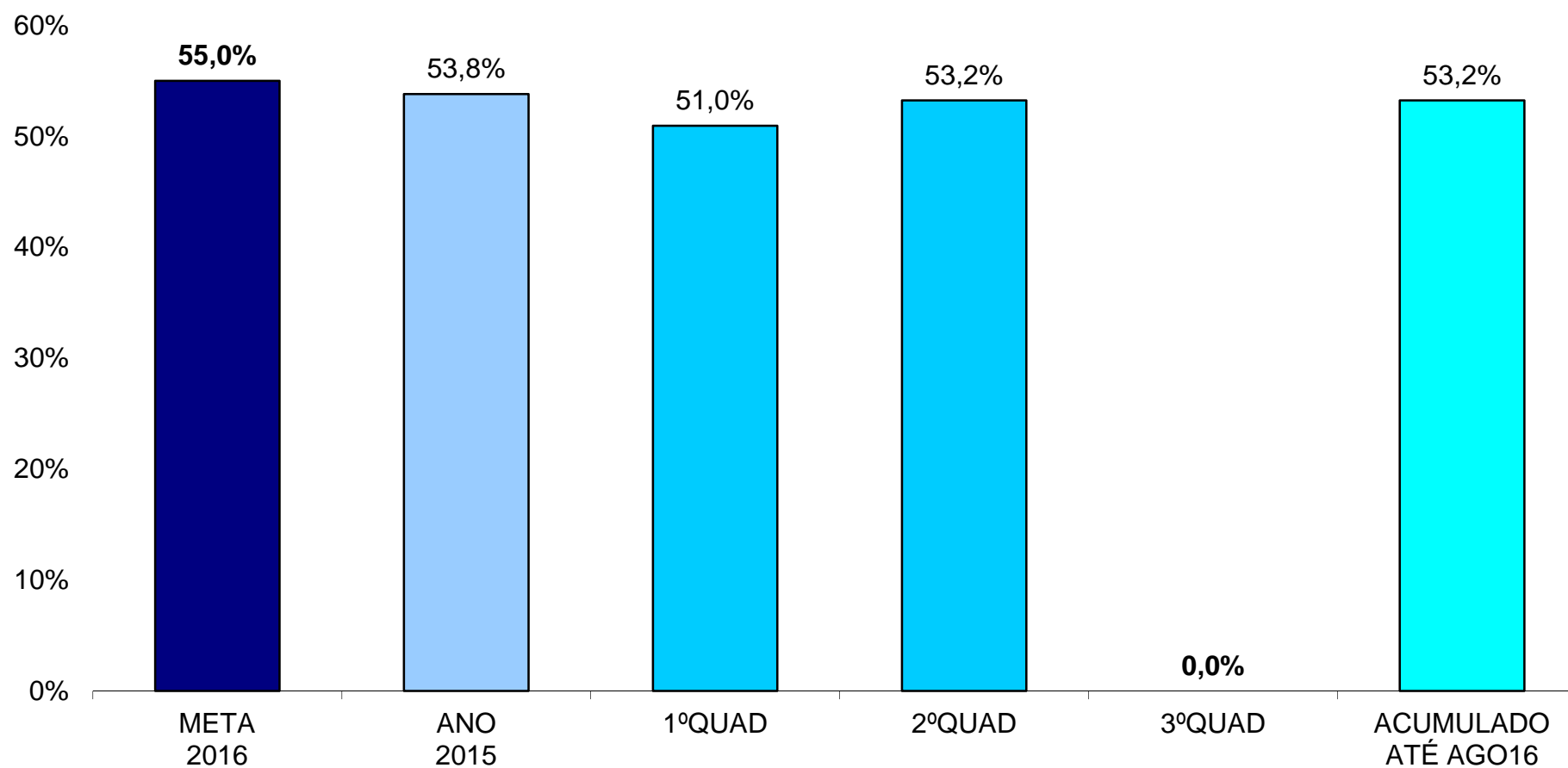
- Cobertura populacional estimada pelas equipes de Atenção Básica
- Cobertura populacional estimada pelas equipes básicas de saúde bucal
- Número de unidades de saúde com serviço de notificação de violência doméstica, sexual e outras violências implantado
- Proporção de óbitos infantis e fetais investigados
- Proporção de óbitos maternos investigados
- Proporção de óbitos de mulheres em idade fértil (MIF) investigados
- Número absoluto de óbitos por dengue



Secretaria
da Saúde



Cobertura populacional estimada pelas equipes de Atenção Básica, segundo o quadrimestre, Joinville, 2016



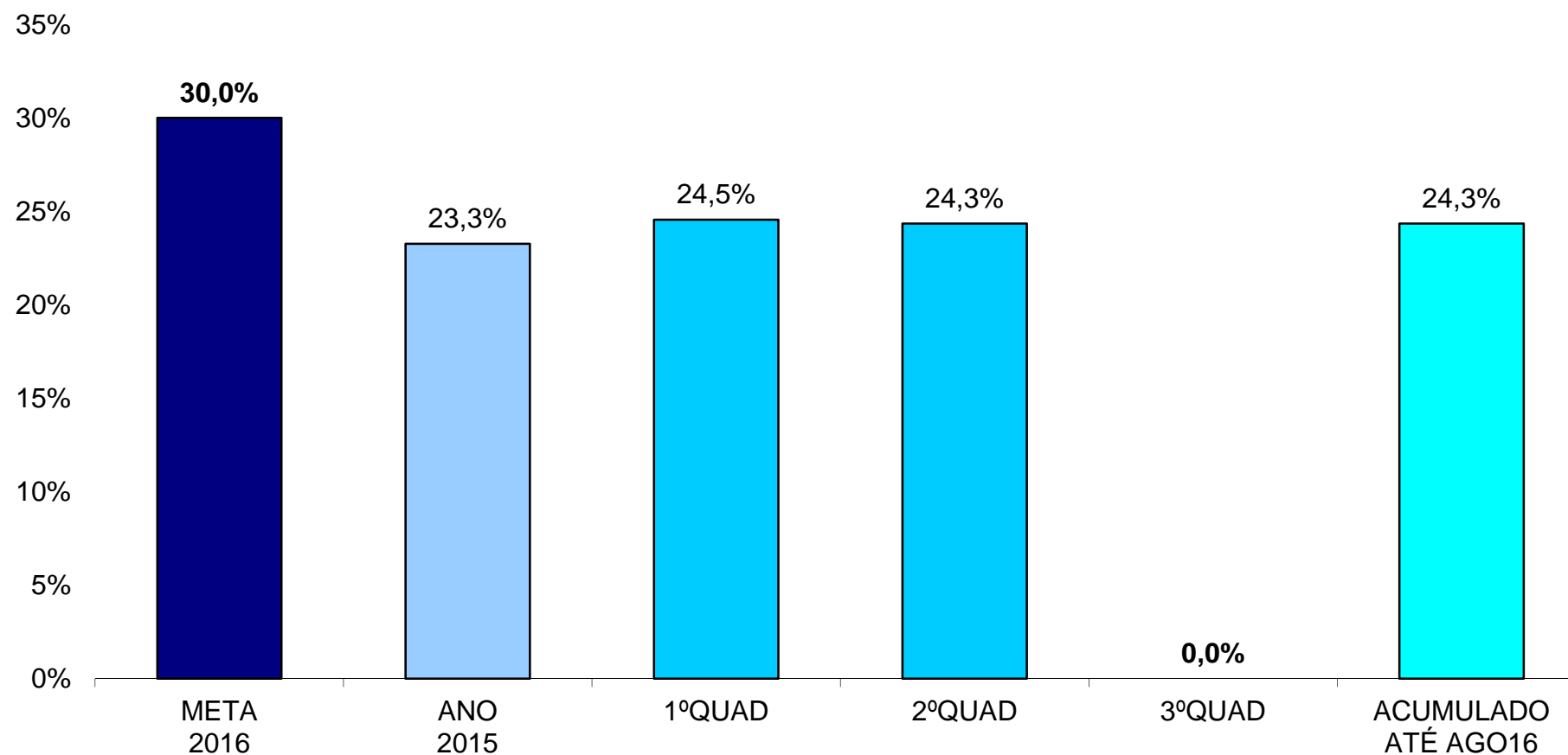
FONTE: (1) UPCA\ Controle e Avaliação, Sistema de Cadastro Nacional de Estabelecimentos de Saúde (CNES); (2) IBGE, Estimativa



Secretaria
da Saúde



Cobertura populacional estimada pelas equipes básicas de saúde bucal, segundo o quadrimestre, Joinville, 2016



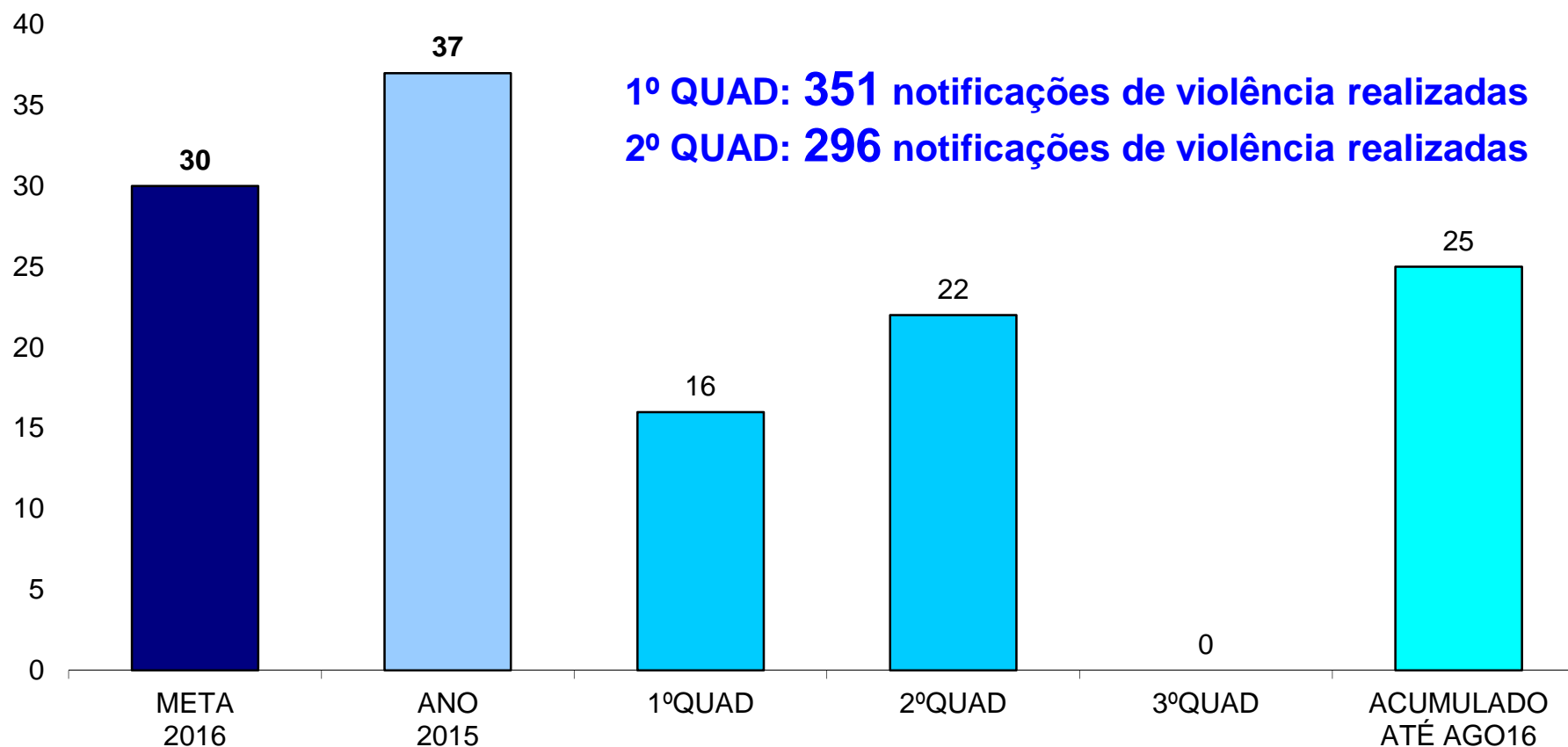
FONTE: (1) UPCA\ Controle e Avaliação, Sistema de Cadastro Nacional de Estabelecimentos de Saúde (CNES); (2) IBGE, Estimativa



Secretaria
da Saúde



Número de unidades de saúde com serviço de notificação de violência doméstica, sexual e outras violências implantado, segundo o quadrimestre, Joinville, 2016



FONTE: UVS\VE, Sistema Nacional de Agravos de Notificação (SINAN);

Coeficiente de Mortalidade Infantil: 5,9
(por 1000 nascidos vivos)

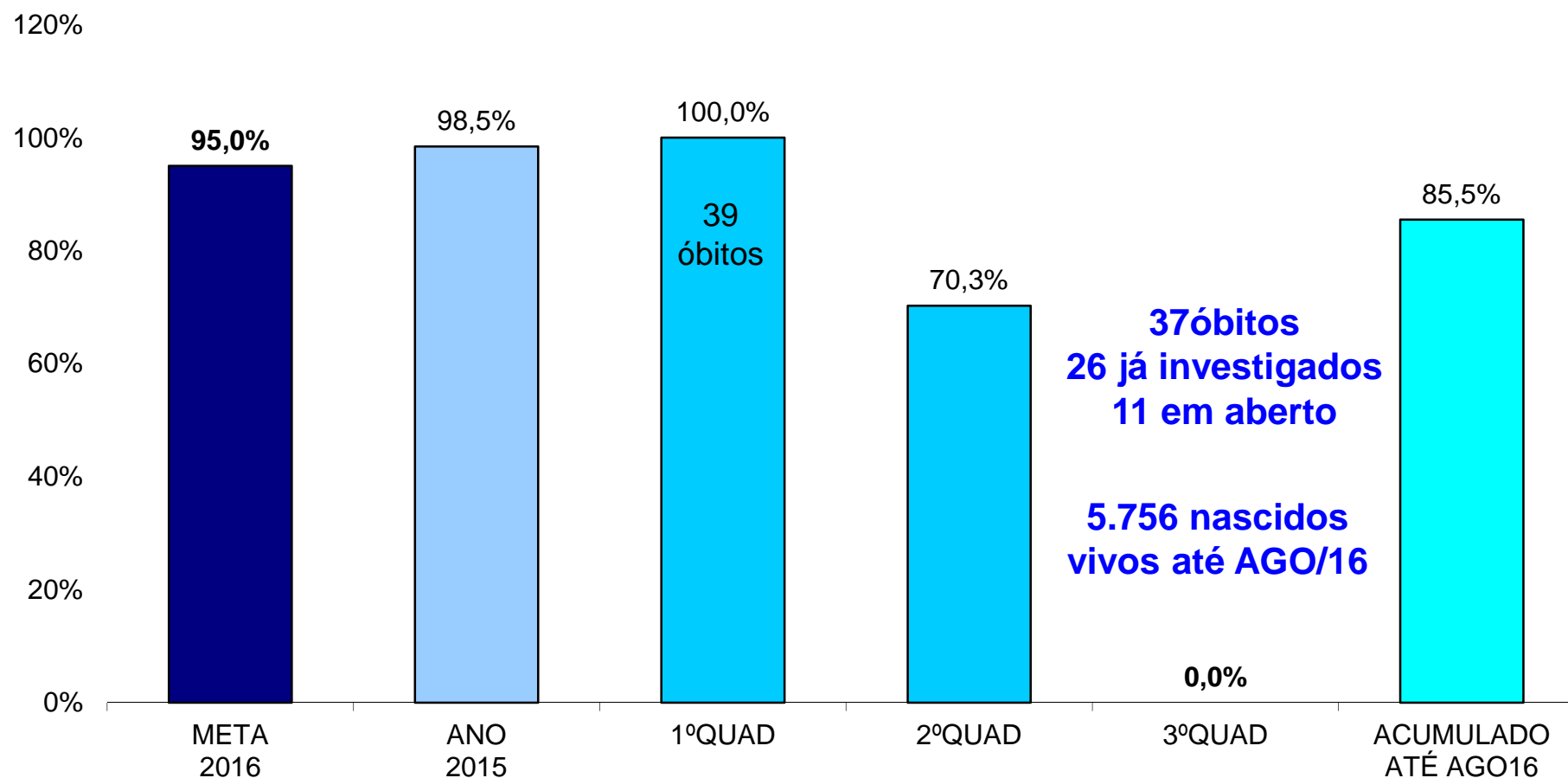
Joinville (2015): 9,60
SC (2015): 9,87
Brasil (2015): 13,82



Secretaria
da Saúde



Proporção de óbitos infantis e fetais investigados, segundo o quadrimestre, Joinville, 2016



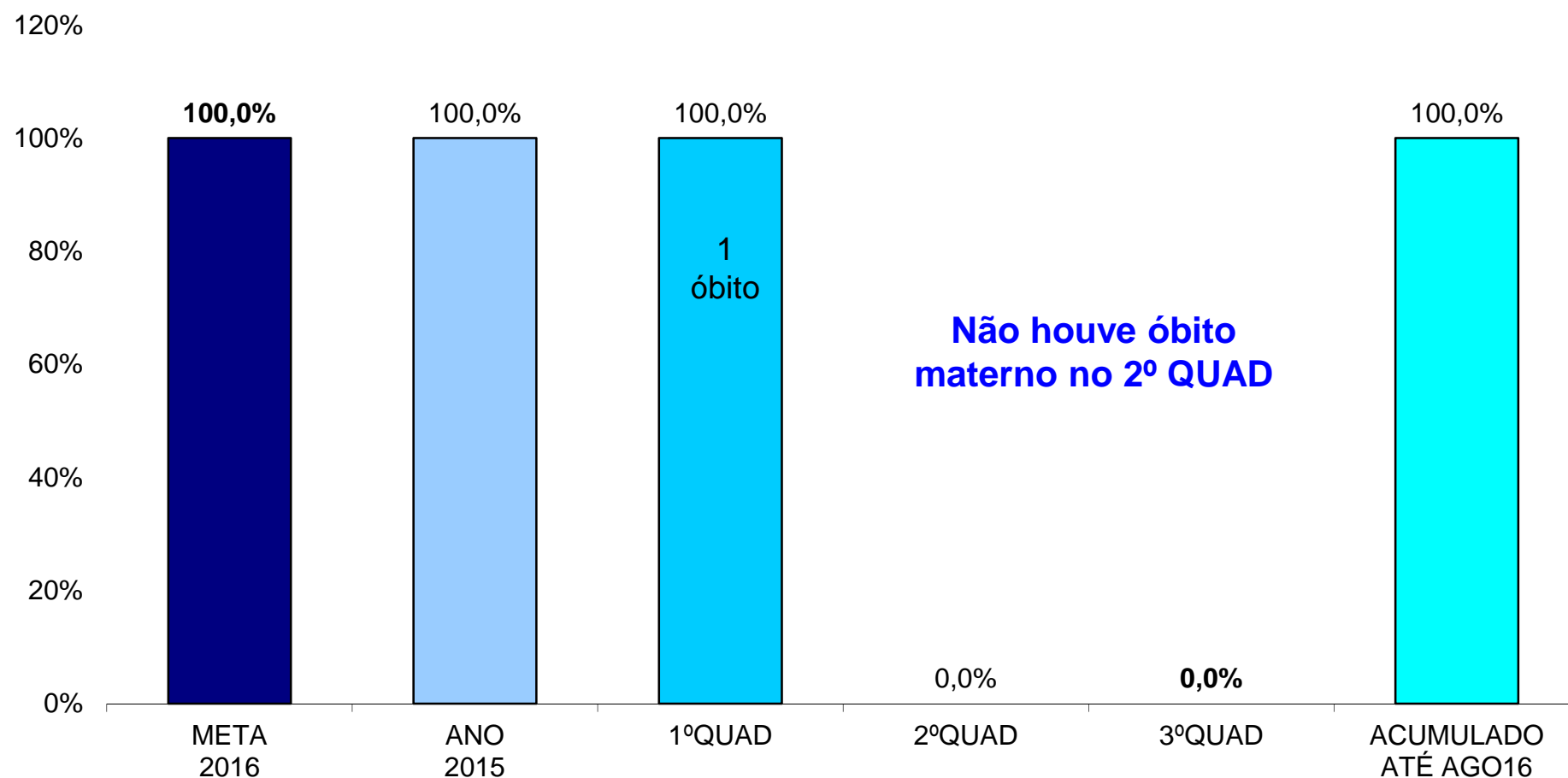
FONTE: UVSVE, Sistema de Informações de Mortalidade (SIM);



Secretaria
da Saúde



Proporção de óbitos maternos investigados, segundo o quadrimestre, Joinville, 2016



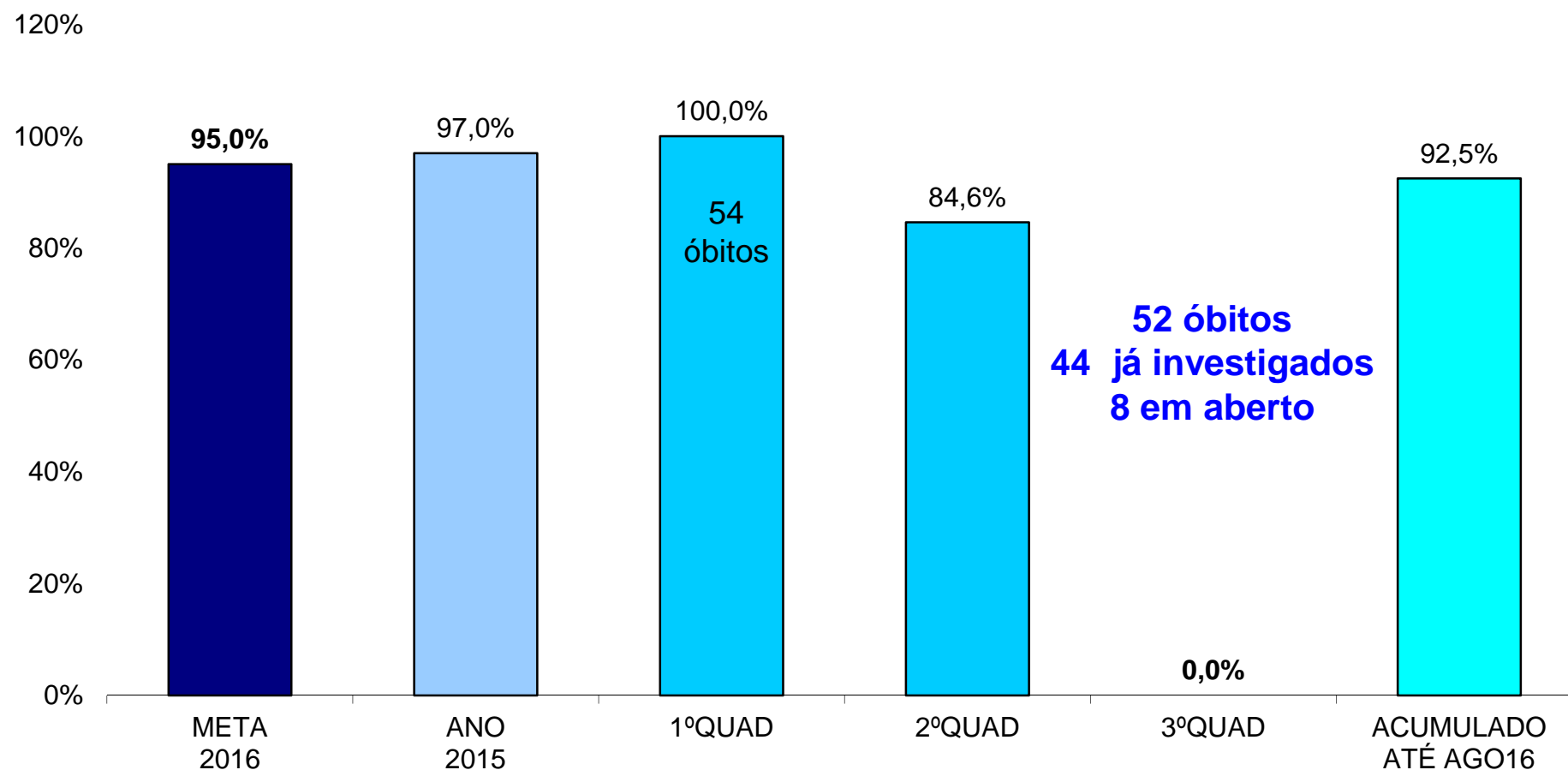
FONTE: UVSVE, Sistema de Informações de Mortalidade (SIM);



Secretaria
da Saúde



Proporção de óbitos de mulheres em idade fértil (MIF) investigados, segundo o quadrimestre, Joinville, 2016



FONTE: UVSVE, Sistema de Informações de Mortalidade (SIM);



Secretaria
da Saúde



VIGILÂNCIA EM SAÚDE E CONTROLE DE ENDEMIAS

2º QUADRIMESTRE 2016

Monitoramento dos Casos de Dengue



Secretaria da Saúde



CASOS DE DENGUE	2º QUAD	1º QUAD	%	ACUMULADO	%
Investigações realizadas*	18	203	100	221	100
Investigações aguardando exames	1	4	6	5	2
Casos descartados	13	177	72	190	86
Casos confirmados	4	22	22	26	12
Casos autóctones	1	1	25	2	8
Casos alóctones	3	21	75	24	92
Óbitos por Dengue	0	0	0	0	0

Fonte: UVS, SET/2016

**Chikungunya: 5 confirmadas
1 autóctone**

**ZIKA: 6 investigados
1 confirmado (alóctone)
2 aguardando exame**

* Conforme o Guia de Vigilância Epidemiológica do MS, somente é investigado o caso em que se consegue coletar a sorologia para Dengue.

Análise dos Focos do Vetor da Dengue



Secretaria
da Saúde



PERÍODO	CENÁRIO	
1º QUADRIMESTRE	89 FOCOS	70%
2º QUADRIMESTRE	38 FOCOS	30%

TIPO DE DEPÓSITO	
ARMADILHA	67%
LIXO	9%
OUTROS (bromélias, caixas d'água, bocas de lobo, calhas, etc)	24%

LOCALIDADE	
BOA VISTA	35%
ITAUM	18%
ZONA INDUSTRIAL	8%
OUTROS	39%

Fonte: UVS, SET/2016

Campanha de Vacinação contra *Influenza* - GRIPE



Secretaria
da Saúde



GRUPO PRIORITÁRIO	TOTAL DE VACINADOS	META	% ATINGIDA
Crianças (6 meses a 5 anos incompletos)	27.357	32.390	84
Gestantes	4.144	6.047	67
Puérperas (até 45 dias pós parto)	1.668	994	168
Idosos (acima de 60 anos)	47.015	46.378	101
Trabalhador de Saúde	9.855	10.205	97
Portador de doenças crônicas	34.615	35.687	97
População privada de liberdade	644	1.479	43
Agentes prisionais	332	482	68
TOTAL	125.630	133.662	94

Fonte: UVS, AGO/2016

Campanha de Vacinação contra *Influenza* - GRIPE



Secretaria
da Saúde



REGIONAL	TOTAL DE VACINADOS	META	% ATINGIDA
DISTRITO SUL	33.474	40.889	82
DISTRITO NORTE	37.807	42.421	89
DISTRITO CENTRO	46.438	48.391	96
OUTROS	7.911	-	-

Fonte: UVS, AGO/2016

TOTAL GERAL DA CAMPANHA	125.630 vacinados	133.662 meta estabelecida	94% da meta atingida
--------------------------------	------------------------------	--------------------------------------	---------------------------------

Mapa de Investimento em Saúde



Secretaria
da Saúde



UBSF Rio da Prata
UBSF São Marcos
UBS Parque Douat
UBSF Pirabeiraba
UBS Fátima
UBS Paranaguamirim
UBS Costa e Silva
UBSF Jardim Paraíso I e II
UBS Vila Nova
Policlínica Floresta
UBS Jativoca
UBS Itaum
UBSF CAIC Vila Paranaense
UBSF Morro do Amaral
UBS Aventureiro I
UBS Adhemar Garcia
UBSF Estevão de Matos
PA Norte
UBSF Parque Guarani
UBSF Morro do Meio
UBSF Ulysses Guimarães
UBSF Edla Jordan
PAM Boa Vista
PA Sul
CME/HMSJ

Série Histórica da Campanha da Gripe



Secretaria
da Saúde



ANO	VACINA	META	VACINADOS	%
2010	H1N1 (população em geral)	395.018	290.093	73
	Idosos (trivalente)	43.210	34.724	80
2011	Trivalente (menos crônicos)	65.619	51.866	79
2012	Trivalente (menos crônicos)	67.333	61.119	91
2013	Trivalente (inclusão dos crônicos)	110.152	103.479	94
2014	Trivalente	131.281	111.655	85
2015	Trivalente	122.516	116.423	95
2016	Trivalente	133.662	125.630	94

Fonte: UVS/SVE/ Imunização, AGO/2016



Secretaria
da Saúde



OBRIGADO!

Equipe de Planejamento e Captação de Recursos
Secretaria Municipal da Saúde

Anna Paula Pinheiro
Karla Alessandra Cidral
Denise Vizzotto
Selma Cristina Franco
Terezinha Hillesheim

Apresentação: Mário José Bruckheimer
Fabrício da Rosa

planejamento.saude@joinville.sc.gov.br

SETEMBRO/2016