



Município de Joinville

RELATÓRIO RESUMIDO DA EXECUÇÃO ORÇAMENTÁRIA DEMONSTRATIVO DAS RECEITAS E DESPESAS COM MANUTENÇÃO E DESENVOLVIMENTO DO ENSINO - MDE ORÇAMENTOS FISCAL E DA SEGURIDADE SOCIAL

Período de referência: Janeiro a Abril 2017/Bimestre Março-Abril

RREO – ANEXO 08 (LDB, art. 72)

R\$ 1,00

RECEITAS DO ENSINO				
RECEITA RESULTANTE DE IMPOSTOS (caput do art. 212 da Constituição)	PREVISÃO INICIAL	PREVISÃO ATUALIZADA (a)	RECEITAS REALIZADAS	
			Até o Bimestre (b)	% c= (b/a)x100
1-Receita de impostos	578.047.500,00	578.047.500,00	209.410.307,84	36,23
1.1-Receita resultante do IPTU	216.200.000,00	216.200.000,00	108.871.344,57	50,36
1.1.1-IPTU	161.000.000,00	161.000.000,00	100.416.635,42	62,37
1.1.2-Multas, Juros de Mora, Dívida Ativa e Outros Encargos do IPTU	55.200.000,00	55.200.000,00	8.454.709,15	15,32
1.2-Receita resultante do ITBI	59.915.000,00	59.915.000,00	12.189.227,26	20,34
1.2.1-ITBI	57.500.000,00	57.500.000,00	11.686.759,99	20,32
1.2.2-Multas, Juros de Mora, Dívida Ativa e Outros Encargos do ITBI	2.415.000,00	2.415.000,00	502.467,27	20,81
1.3-Receita resultante do ISS	225.975.000,00	225.975.000,00	60.361.238,41	26,71
1.3.1-ISS	195.500.000,00	195.500.000,00	57.591.876,33	29,46
1.3.2-Multas, Juros de Mora, Dívida Ativa e Outros Encargos do ISS	30.475.000,00	30.475.000,00	2.769.362,08	9,09
1.4-Receita resultante do IRRF	75.900.000,00	75.900.000,00	27.988.497,60	36,88
1.5-Receita resultante do ITR	57.500,00	57.500,00	0,00	0,00
1.5.1-ITR	0,00	0,00	0,00	0,00
1.5.2-Multas, Juros de Mora, Dívida Ativa e Outros Encargos do ITR	57.500,00	57.500,00	0,00	0,00
2-Receitas de transferências constitucionais e legais	727.490.000,00	727.490.000,00	190.127.563,73	26,13
2.1-Cota Parte FPM	92.000.000,00	92.000.000,00	19.746.347,81	21,46
2.1.1-Parcela referente à CF, art. 159, I, alínea b	92.000.000,00	92.000.000,00	19.746.347,81	21,46
2.1.2-Parcela referente à CF, art. 159, I, alínea d	0,00	0,00	0,00	0,00
2.1.3-Parcela referente à CF, art. 159, I, alínea e	0,00	0,00	0,00	0,00
2.2-Cota Parte ICMS	540.500.000,00	540.500.000,00	147.357.598,56	27,26
2.3-ICMS Desoner. L.C. nº 87/96	3.450.000,00	3.450.000,00	529.894,92	15,36
2.4-Cota Parte IPI-Exportação	10.350.000,00	10.350.000,00	1.959.734,92	18,93
2.5-Cota-Parte ITR	690.000,00	690.000,00	49.018,67	7,10
2.6-Cota-Parte IPVA	80.500.000,00	80.500.000,00	20.484.968,85	25,45
2.7-Cota-Parte IOF-Ouro	0,00	0,00	0,00	0,00
3-TOTAL DA RECEITA DE IMPOSTOS (1+2)	1.305.537.500,00	1.305.537.500,00	399.537.871,57	30,60
RECEITAS ADICIONAIS PARA FINAN. DO ENSINO	PREVISÃO INICIAL	PREVISÃO ATUALIZADA (a)	RECEITAS REALIZADAS	
			Até o Bimestre (b)	% c= (b/a)x100
4-Receita da aplicação financeira de outros recursos de impostos vinculados ao ensino	0,00	0,00	0,00	0,00
5-Transferências do FNDE	61.412.000,00	61.412.000,00	11.530.154,33	18,78
5.1-Transferências do Salário-Educação	34.397.000,00	34.397.000,00	9.861.557,54	28,67
5.2-Transferências Diretas - PDDE	0,00	0,00	0,00	0,00
5.3-Transferências Diretas - PNAE	2.000.000,00	2.000.000,00	1.266.264,60	63,31
5.4-Transferências Diretas - PNATE	414.880,00	414.880,00	35.117,10	8,46
5.5-Outras transferências do FNDE	24.436.820,00	24.436.820,00	112.860,12	0,46
5.6-Aplicações financeiras de recursos do FNDE	163.300,00	163.300,00	254.354,97	155,76
6-Transferências de convênios	8.612.000,00	8.612.000,00	931.406,34	10,82
6.1-Transferências de convênios	8.610.850,00	8.610.850,00	931.406,34	10,82
6.2-Aplicações financeiras dos recursos de convênios	1.150,00	1.150,00	0,00	0,00
7-Receita de Operações de créditos	0,00	0,00	0,00	0,00
8-Outras receitas para financiamentos do ensino	0,00	0,00	0,00	0,00
9-TOTAL DAS RECEITAS ADICIONAIS PARA FINAN. DO ENSINO (4+5+6+7+8)	70.024.000,00	70.024.000,00	12.461.560,67	17,80

FUNDEB				
RECEITAS DO FUNDEB	PREVISÃO INICIAL	PREVISÃO ATUALIZADA (a)	RECEITAS REALIZADAS	
			Até o Bimestre (b)	% c= (b/a)x100
10-Receitas destinadas ao FUNDEB	145.498.000,00	145.498.000,00	38.026.286,56	26,14



Município de Joinville

RELATÓRIO RESUMIDO DA EXECUÇÃO ORÇAMENTÁRIA

DEMONSTRATIVO DAS RECEITAS E DESPESAS COM MANUTENÇÃO E DESENVOLVIMENTO DO ENSINO - MDE

ORÇAMENTOS FISCAL E DA SEGURIDADE SOCIAL

Período de referência: Janeiro a Abril 2017/Bimestre Março-Abril

Continuação

RREO – ANEXO 08 (LDB, art. 72)

R\$ 1,00

10.1-Cota Parte FPM (20% de 2.1.1)	18.400.000,00	18.400.000,00	3.949.269,34	21,46
10.2-Cota Parte ICMS (20% de 2.2)	108.100.000,00	108.100.000,00	29.471.519,41	27,26
10.3-ICMS Desoneração (20% de 2.3)	690.000,00	690.000,00	105.978,96	15,36
10.4-Cota Parte IPI-Exportação (20% de 2.4)	2.070.000,00	2.070.000,00	391.946,98	18,93
10.5- Cota-Parte ITR ou ITR Arrecadado Destinados ao FUNDEB - (20% de ((1.5 - 1.5.5) + 2.5))	138.000,00	138.000,00	9.803,69	7,10
10.6-Cota-Parte IPVA (20% de 2.6)	16.100.000,00	16.100.000,00	4.097.768,18	25,45
11-Receitas recebidas do FUNDEB	265.000.000,00	265.000.000,00	86.407.627,81	32,61
11.1-Transferências de Recursos do FUNDEB	264.725.480,00	264.725.480,00	85.523.070,37	32,31
11.2-Complementação da União ao FUNDEB	0,00	0,00	0,00	0,00
11.3-Receita de Aplicação Financ. Recursos do FUNDEB	274.520,00	274.520,00	884.557,44	322,22
12-RESULTADO LÍQUIDO DAS TRANSFERÊNCIAS DO FUNDEB (11.1 - 10)	119.227.480,00	119.227.480,00	47.496.783,81	39,84

ACRÉSCIMO RESULTANTE DAS TRANSFERÊNCIAS DO FUNDEB

DESPESAS DO FUNDEB	DOTAÇÃO INICIAL	DOTAÇÃO ATUALIZADA (d)	DESPESAS EMPENHADAS		DESPESAS LIQUIDADAS		INSCRITAS EM RESTOS A PAGAR NÃO PROCESSADOS ⁶ (i)
			Até o bimestre (e)	% f=(e/d)x100	Até o bimestre (g)	% h=(g/d)x100	
13-PAGTO PROFISSIONAIS MAGISTÉRIO	193.740.480,00	195.887.969,33	117.003.462,89	59,73	51.207.581,97	26,14	0,00
13.1-Com Educação Infantil	57.457.840,00	57.457.840,00	38.678.780,41	67,32	15.231.020,31	26,51	0,00
13.2-Com Ensino Fundamental	136.282.640,00	138.430.129,33	78.324.682,48	56,58	35.976.561,66	25,99	0,00
14-OUTRAS DESPESAS	71.259.520,00	71.259.520,00	24.875.022,46	34,91	12.944.774,34	18,17	0,00
14.1-Com Educação Infantil	27.349.520,00	27.349.520,00	12.540.677,06	45,85	5.276.215,38	19,29	0,00
14.2-Com Ensino Fundamental	43.910.000,00	43.910.000,00	12.334.345,40	28,09	7.668.558,96	17,46	0,00
15-TOTAL DAS DESPESAS DO FUNDEB (13+14)	265.000.000,00	267.147.489,33	141.878.485,35	53,11	64.152.356,31	24,01	0,00

DEDUÇÕES PARA FINS DE LIMITE DO FUNDEB

	Valor
16-RESTOS A PAGAR INSCRITOS SEM DISPON. FINANCEIRA DE RECURSOS DO FUNDEB	0,00
16.1- FUNDEB 60%	0,00
16.2- FUNDEB 40%	0,00
17-DESPESAS CUSTEADAS COM O SUPERÁVIT FINANCEIRO, DO EXERCÍCIO ANTERIOR, DO FUNDEB	2.147.489,33
17.1- FUNDEB 60%	2.147.489,33
17.2- FUNDEB 40%	0,00
18-TOTAL DAS DEDUÇÕES CONSIDERADAS PARA FINS DE LIMITE DO FUNDEB (16 + 17)	2.147.489,33
19-TOTAL DAS DESPESAS DO FUNDEB PARA FINS DE LIMITE (15 - 18)	62.004.866,98
19.1- Mínimo de 60% do FUNDEB na Remuneração do Magistério ¹ (13 - (16.1 + 17.1)) / (11) x 100) %	56,78
19.2- Máximo de 40% em Despesa com MDE, que não Remuneração do Magistério (14 - (16.2 + 17.2)) / (11) x 100) %	14,98
19.3- Máximo de 5% não Aplicado no Exercício (100- (19.1 + 19.2)) %	28,24

CONTROLE DA UTILIZAÇÃO DE RECURSOS NO EXERCÍCIO SUBSEQUENTE

	Valor
20-RECURSOS RECEBIDOS DO FUNDEB EM 2016 QUE NÃO FORAM UTILIZADOS	2.147.489,33
21-DESPESAS CUSTEADAS COM O SALDO DO ITEM 20 ATÉ O 1º TRIMESTRE DE 2017 ²	2.147.489,33

MANUTENÇÃO E DESENVOLVIMENTO DO ENSINO – DESPESAS CUSTEADAS COM A RECEITA RESULTANTE DE IMPOSTOS E RECURSOS DO FUNDEB

DESPESAS COM AÇÕES TÍPICAS DE MDE	DOTAÇÃO INICIAL	DOTAÇÃO ATUALIZADA (d)	DESPESAS EMPENHADAS		DESPESAS LIQUIDADAS		INSCRITAS EM RESTOS A PAGAR NÃO PROCESSADOS ⁶ (i)
			Até o Bimestre (e)	% f=(e/d)x100	Até o Bimestre (g)	% h=(g/d)x100	
22-EDUCAÇÃO INFANTIL	156.893.560,00	156.893.560,00	76.012.009,74	48,45	33.634.494,29	21,44	0,00
22.1-Creche	156.893.560,00	156.893.560,00	76.012.009,74	48,45	33.634.494,29	21,44	0,00
22.1.1-Custeadas com recursos do FUNDEB	84.807.360,00	84.807.360,00	51.219.457,47	60,40	20.507.235,69	24,18	0,00
22.1.2-Custeadas com outros recursos de impostos	72.086.200,00	72.086.200,00	24.792.552,27	34,39	13.127.258,60	18,21	0,00
22.2-Pré-escola	0,00	0,00	0,00	0,00	0,00	0,00	0,00
22.2.1-Custeadas com recursos do FUNDEB	0,00	0,00	0,00	0,00	0,00	0,00	0,00
22.2.2-Custeadas com outros recursos de impostos	0,00	0,00	0,00	0,00	0,00	0,00	0,00
23-ENSINO FUNDAMENTAL	292.126.440,00	294.273.929,33	127.130.447,51	43,20	65.659.146,11	22,31	0,00
23.1-Custeadas com recursos do FUNDEB	180.192.640,00	182.340.129,33	90.659.027,88	49,72	43.645.120,62	23,94	0,00
23.2-Custeadas com outros recursos de impostos	111.933.800,00	111.933.800,00	36.471.419,63	32,58	22.014.025,49	19,67	0,00
24-Ensino Médio	400.000,00	400.000,00	0,00	0,00	0,00	0,00	0,00
25-Ensino Superior	5.000.000,00	5.000.000,00	0,00	0,00	0,00	0,00	0,00
26-Ensino Profissional nao integrado ao ensino regular	1.137.000,00	1.137.000,00	28.356,00	2,49	14.178,00	1,25	0,00

Continua 2 / 4



Município de Joinville

RELATÓRIO RESUMIDO DA EXECUÇÃO ORÇAMENTÁRIA

DEMONSTRATIVO DAS RECEITAS E DESPESAS COM MANUTENÇÃO E DESENVOLVIMENTO DO ENSINO - MDE

ORÇAMENTOS FISCAL E DA SEGURIDADE SOCIAL

Período de referência: Janeiro a Abril 2017/Bimestre Março-Abril

Continuação

RREO – ANEXO 08 (LDB, art. 72)

R\$ 1,00

27-Outras	0,00	0,00	0,00	0,00	0,00	0,00	0,00
28-TOTAL DAS DESPESAS COM AÇÕES TÍPICAS DE MDE (22 + 23 + 24 + 25 + 26 + 27)	455.557.000,00	457.704.489,33	203.170.813,25	44,39	99.307.818,40	21,70	0,00

DEDUÇÕES CONSIDERADAS PARA FINS DE LIMITE CONSTITUCIONAL	Valor						
29-Resultado líquido das transferências do FUNDEB = (12)	47.496.783,81						
30-Despesas custeadas com a complementação do FUNDEB no exercício	0,00						
31-Receita de aplicação financeira dos recursos do FUNDEB até o bimestre = (49)	884.557,44						
32-Despesas custeadas com o superávit financeiro, do exercício anterior, do FUNDEB	2.147.489,33						
33-Despesas custeadas com superávit financeiro, do exercício anterior, de outros recursos impostos	0,00						
34-Restos a pagar inscritos no exercício sem disponibilidade financeira de recursos de impostos vinculados ao ensino ⁴	0,00						
35-Cancelamento, no exercício, de restos a pagar inscritos com dispon financ de rec de impostos vinculados ao ensino = (45j)	252,04						
36-TOTAL DAS DEDUÇÕES CONSIDERADAS PARA FINS DE LIMITE CONSTITUCIONAL (29+30+31+32+33+34+35) ⁶	50.529.082,62						
37-TOTAL DAS DESPESAS PARA FINS DE LIMITE ((22 + 23) – (36)) ⁶	48.764.557,78						
38- PERCENTUAL DE APLICAÇÃO EM MDE SOBRE A RECEITA LÍQUIDA DE IMPOSTOS ((37) / (3) x 100) % ⁶ - LIMITE CONSTITUCIONAL 25% ⁵	12,21						

OUTRAS INFORMAÇÕES PARA CONTROLE

OUTRAS DESPESAS COM RECEITAS ADICIONAIS PARA FINANCIAMENTO DO ENSINO	DOTAÇÃO INICIAL	DOTAÇÃO ATUALIZADA (d)	DESPESAS EMPENHADAS		DESPESAS LIQUIDADAS		INSCRITAS EM RESTOS A PAGAR NÃO PROCESSADOS ⁶ (i)
			Até o Bimestre (e)	% f = (e/d)x100	Até o Bimestre (g)	% h = (g/d)x100	
39-Custeadas com aplic finan de outros rec de imposto vinculadas ao ensino	0,00	0,00	0,00	0,00	0,00	0,00	0,00
40-Custeadas com contrib social salário-educação	34.512.000,00	34.512.000,00	9.180.165,11	26,60	2.042.448,61	5,92	0,00
41-Custeadas com operações de crédito	0,00	0,00	0,00	0,00	0,00	0,00	0,00
42-Custeadas com outras receitas para finan do ensino	59.615.000,00	59.615.000,00	9.004.440,87	15,10	3.108.831,41	5,21	0,00
43-TOTAL OUTRAS DESPESAS (39+40+41+42)	94.127.000,00	94.127.000,00	18.184.605,98	19,32	5.151.280,02	5,47	0,00
44-TOTAL GERAL DESPESAS COM MDE (28+43)	549.684.000,00	551.831.489,33	221.355.419,23	40,11	104.459.098,42	18,93	0,00

RESTOS A PAGAR INSCRITOS COM DISPONIBILIDADE FINANCEIRA DE RECURSOS DE IMPOSTOS VINCULADOS AO ENSINO	SALDO ATÉ O BIMESTRE	CANCELADO EM 2017 (j)
45-RESTOS A PAGAR DE DESPESAS COM MDE	1.762.757,50	252,04
45.1-Executadas com Recursos de Impostos Vinculados ao Ensino	1.733.505,35	252,04
45.2-Executadas com Recursos do FUNDEB	29.252,15	0,00

CONTROLE DA DISPONIBILIDADE FINANCEIRA	VALOR	
	FUNDEB	Salário Educação
46- DISPONIBILIDADE FINANCEIRA EM 31 DE DEZEMBRO DE 2016	13.884.724,93	13.421.758,16
47-(+) INGRESSO DE RECURSOS ATÉ O BIMESTRE	85.523.070,37	9.861.557,54
48-(-) PAGAMENTOS EFETUADOS ATÉ O BIMESTRE	51.917.719,68	6.444.867,42
48.1-Orçamento do Exercício (+ extras)	46.756.888,71	2.013.004,04
48.2 Restos a Pagar (+ extras)	5.160.830,97	4.431.863,38
49-(+) RECEITA DE APLICAÇÃO FINANCEIRA DOS RECURSOS ATÉ O BIMESTRE	884.557,44	136.811,22
50- (=) DISPONIBILIDADE FINANCEIRA ATÉ O BIMESTRE	48.374.633,06	16.975.259,50
51- (+) Ajustes	0,00	0,00
51.1 Retenções	0,00	0,00
51.2 Conciliação Bancária	0,00	0,00
52- (=) SALDO FINANCEIRO CONCILIADO	48.374.633,06	16.975.259,50

FONTE: Sistema e-Pública (1571-5959-094). Unidade Responsável: . Data da emissão: 25/05/2017 e hora de emissão: 09:46.

1 Limites mínimos anuais a serem cumpridos no encerramento do exercício.

2 Art. 21, § 2º, Lei 11.494/2007: "Até 5% dos recursos recebidos à conta dos Fundos, inclusive relativos à complementação da União recebidos nos termos do §1º do art. 6º desta Lei, poderão ser utilizados no 1º trimestre do exercício imediatamente subsequente, mediante abertura de crédito adicional.

3 Caput do art. 212 da CF/1988

4 Os valores referentes à parcela dos Restos a Pagar inscritos sem disponibilidade financeira vinculada à educação deverão ser informados somente no RREO do último bimestre do exercício.

5 Limites mínimos anuais a serem cumpridos no encerramento do exercício, no âmbito de atuação prioritária, conforme LDB, art. 11, V.

6 Nos cinco primeiros bimestres do exercício o acompanhamento poderá ser feito com base na despesa empenhada ou na despesa liquidada. No último bimestre do exercício, o valor deverá corresponder ao total da

7 Essa coluna poderá ser apresentada somente no último bimestre.



Município de Joinville


RELATÓRIO RESUMIDO DA EXECUÇÃO ORÇAMENTÁRIA
DEMONSTRATIVO DAS RECEITAS E DESPESAS COM MANUTENÇÃO E DESENVOLVIMENTO DO ENSINO - MDE
ORÇAMENTOS FISCAL E DA SEGURIDADE SOCIAL


Período de referência: Janeiro a Abril 2017/Bimestre Março-Abril


RREO – ANEXO 08 (LDB, art. 72)


Continuação


R\$ 1,00


Udo Döhner
Prefeito
Município de Joinville


Flávio Martins Alves
Secretário da Fazenda
Matrícula 28558


Pablo Mendes Nunes de Moraes
Controlador Geral
Matrícula: 44518


Christian Chermak
Contador
CRC-PR 057.142/O-1 T-SC


Simone de Oliveira
Gerente de Contadoria Geral
Matrícula: 23883-5