



# Município de Joinville

## RELATÓRIO RESUMIDO DA EXECUÇÃO ORÇAMENTÁRIA RECEITA CORRENTE LÍQUIDA

### ORÇAMENTOS FISCAL E DA SEGURIDADE SOCIAL

Período de referência: Janeiro a Junho 2015/Bimestre Maio-Junho

RREO - ANEXO 03 (LRF, Art. 53, inciso 1)

R\$ 1,00

ESPECIFICAÇÃO	Evolução da Receita Realizada nos Últimos 12 Meses											
	Julho/2014	Agosto/2014	Setembro/2014	Outubro/2014	Novembro/2014	Dezembro/2014	Janeiro/2015	Fev/2015	Mar/2015	Abr/2015	Mai/2015	Jun/2015
<b>RECEITAS CORRENTES (I)</b>												
Receita Tributária	126.792.246,37	159.701.626,44	117.674.580,93	137.031.606,26	145.648.867,74	126.767.176,84	229.615.997,71	189.409.450,10	189.409.450,10	189.409.450,10	189.409.450,10	189.409.450,10
IPTU	23.871.406,89	23.945.689,94	24.868.634,85	25.800.726,60	22.623.924,69	28.586.332,48	77.843.371,38	77.843.371,38	77.843.371,38	77.843.371,38	77.843.371,38	77.843.371,38
ISS	3.523.975,79	3.653.927,10	3.556.651,98	3.997.157,59	673.166,49	794.842,06	62.381.275,39	62.381.275,39	62.381.275,39	62.381.275,39	62.381.275,39	62.381.275,39
ITBI	11.809.658,51	11.539.831,36	12.430.371,56	13.117.225,17	13.356.041,10	15.058.725,35	6.973.082,55	6.973.082,55	6.973.082,55	6.973.082,55	6.973.082,55	6.973.082,55
IRRF	3.665.600,83	3.847.375,26	4.124.204,65	3.462.773,63	3.663.011,92	4.102.201,33	2.907.951,44	2.907.951,44	2.907.951,44	2.907.951,44	2.907.951,44	2.907.951,44
Outras Receitas Tributárias	4.094.415,94	4.100.562,30	3.945.771,38	4.332.232,88	4.089.140,85	7.485.402,53	4.956.958,77	4.956.958,77	4.956.958,77	4.956.958,77	4.956.958,77	4.956.958,77
Receitas de Contribuições	5.872.120,09	5.761.175,42	5.624.634,82	5.786.667,65	5.575.423,64	5.889.831,85	26.472.606,36	26.472.606,36	26.472.606,36	26.472.606,36	26.472.606,36	26.472.606,36
Receita Patrimonial	16.535.413,49	49.140.923,98	5.736.494,21	20.862.840,87	26.735.113,68	6.038.555,36	25.350.548,35	25.350.548,35	25.350.548,35	25.350.548,35	25.350.548,35	25.350.548,35
Receita Agropecuária	1.310,00	860,00	1.385,00	1.936,00	869,00	7.360,00	12.363,00	12.363,00	12.363,00	12.363,00	12.363,00	12.363,00
Receita Industrial	0,00	0,00	0,00	0,00	0,00	0,00	0,00	0,00	0,00	0,00	0,00	0,00
Receita de Serviços	136.486,16	142.797,18	154.499,60	257.572,23	130.369,37	289.722,27	288.372,09	288.372,09	288.372,09	288.372,09	288.372,09	288.372,09
Transferências Correntes	74.569.612,16	75.779.909,54	76.183.389,75	78.038.214,04	83.005.077,81	78.377.216,54	86.591.295,74	86.591.295,74	86.591.295,74	86.591.295,74	86.591.295,74	86.591.295,74
Cota-Parte FPM	3.234.296,04	3.929.119,36	3.444.201,62	3.255.125,25	4.308.574,53	6.929.937,15	5.229.835,00	5.229.835,00	5.229.835,00	5.229.835,00	5.229.835,00	5.229.835,00
Cota-Parte do ICMS	30.512.539,19	31.972.283,78	34.274.087,92	35.376.888,17	38.969.481,07	37.499.206,00	37.064.328,12	37.064.328,12	37.064.328,12	37.064.328,12	37.064.328,12	37.064.328,12
Cota-Parte do IPVA	6.207.249,44	5.525.885,97	5.463.298,93	4.896.175,37	3.020.158,45	2.291.912,95	2.944.805,63	2.944.805,63	2.944.805,63	2.944.805,63	2.944.805,63	2.944.805,63
Cota-Parte do ITR	5.747,80	6.579,69	19.654,20	152.712,48	35.443,52	30.055,77	25.357,52	25.357,52	25.357,52	25.357,52	25.357,52	25.357,52
Transferências da LC 87/1996	141.287,64	141.287,64	141.287,64	141.287,64	141.287,64	282.575,28	0,00	0,00	0,00	0,00	0,00	0,00
Transferências da LC 61/1989	512.119,45	527.881,95	496.764,15	531.992,85	610.886,32	602.766,98	759.375,91	759.375,91	759.375,91	759.375,91	759.375,91	759.375,91
Transferências do FUNDEB	15.427.565,81	16.502.794,36	16.841.381,21	17.595.931,01	18.370.269,20	18.251.738,23	18.409.450,10	18.409.450,10	18.409.450,10	18.409.450,10	18.409.450,10	18.409.450,10
Outras Transferências Correntes	18.528.806,79	17.174.076,79	15.502.714,08	16.088.101,27	17.548.977,08	12.489.024,18	22.158.143,46	22.158.143,46	22.158.143,46	22.158.143,46	22.158.143,46	22.158.143,46
Outras Receitas Correntes	5.775.897,58	4.930.270,38	5.105.542,70	6.283.658,87	7.578.089,55	7.628.158,34	13.057.400,79	13.057.400,79	13.057.400,79	13.057.400,79	13.057.400,79	13.057.400,79
<b>DEDUÇÕES (II)</b>												
Contrib. do Servidor para o Plano de Previdência	13.207.775,24	13.022.582,27	13.528.973,40	14.795.562,76	13.540.919,02	15.191.057,73	17.078.908,25	17.078.908,25	17.078.908,25	17.078.908,25	17.078.908,25	17.078.908,25
Compensação Financ. entre Regimes Previdencia	3.838.779,37	3.642.050,36	3.623.687,65	3.717.177,50	3.642.338,16	3.883.066,50	7.004.856,14	7.004.856,14	7.004.856,14	7.004.856,14	7.004.856,14	7.004.856,14
Dedução de Receita para Formação do FUNDEB	1.246.348,21	959.674,25	1.136.824,93	2.207.549,14	481.163,58	2.220.028,24	869.311,90	869.311,90	869.311,90	869.311,90	869.311,90	869.311,90
Outras Deduções	8.122.647,66	8.420.857,66	8.768.460,82	8.870.836,12	9.417.417,28	9.087.962,99	9.204.740,21	9.204.740,21	9.204.740,21	9.204.740,21	9.204.740,21	9.204.740,21
<b>RECEITA CORRENTE LÍQUIDA (I-II)</b>	113.554.471,13	146.679.044,17	104.145.607,53	122.236.043,50	132.107.948,72	111.596.119,11	212.537.049,46	212.537.049,46	212.537.049,46	212.537.049,46	212.537.049,46	212.537.049,46

Handwritten signatures and initials at the bottom of the page.



# Município de Joinville

## RELATÓRIO RESUMIDO DA EXECUÇÃO ORÇAMENTÁRIA RECEITA CORRENTE LÍQUIDA

### ORÇAMENTOS FISCAL E DA SEGURIDADE SOCIAL

Período de referência: Janeiro a Junho 2015/Bimestre Maio-Junho

Continuação

RREO - ANEXO 03 (LRF, Art. 53, inciso I)

R\$ 1,00

RECEITAS CORRENTES (I)	Evolução da Receita Realizada nos Últimos 12 Meses						Total Últimos 12 Meses	Previsão atualizada 2015
	Fevereiro/2015	Março/2015	Abril/2015	Maio/2015	Junho/2015			
Receita Tributária	152.540.820,38	137.019.589,74	152.889.787,74	153.695.351,98	115.976.223,22	1.755.343.833,35	2.167.740.110,00	
IPTU	30.299.307,27	26.473.989,07	32.651.645,42	25.247.185,73	26.217.659,14	368.399.872,46	441.529.520,00	
ISS	10.449.364,70	5.761.405,35	4.352.240,37	3.967.151,77	3.953.417,57	107.064.576,16	140.000.000,00	
ITBI	12.123.124,08	12.418.955,58	20.145.764,03	13.339.435,77	13.752.877,67	156.065.092,73	170.000.000,00	
IRRF	2.807.172,62	3.100.414,07	3.263.916,05	3.086.333,26	3.412.139,32	41.443.994,38	50.000.000,00	
Outras Receitas Tributárias	4.211.059,81	4.324.173,22	4.007.303,80	4.043.243,33	4.151.021,94	53.741.286,75	66.000.000,00	
Receitas de Contribuições	708.586,06	869.040,85	882.421,17	811.021,60	948.201,64	10.085.822,44	15.529.520,00	
Receita Patrimonial	15.358.454,32	14.848.666,26	15.630.554,95	15.603.557,46	15.746.832,90	138.170.515,72	170.340.000,00	
Receita Agropecuária	24.163.614,73	13.515.260,26	21.601.045,35	27.841.800,69	-10.640.045,43	226.881.565,54	153.315.234,00	
Receita Industrial	9.770,00	6.206,00	8.604,50	1.332,00	1.315,00	53.310,50	94.000,00	
Receita de Serviços	0,00	0,00	0,00	0,00	0,00	0,00	1.000,00	
Transferências Correntes	326.001,83	509.745,45	286.616,80	270.266,30	288.044,80	3.080.494,08	54.280.930,00	
Cota-Parte FPM	75.055.455,55	74.252.026,08	81.482.190,87	78.033.963,31	77.936.347,45	939.304.698,84	1.121.025.030,00	
Cota-Parte do ICMS	5.338.648,36	3.888.421,18	4.196.636,90	5.160.692,71	4.490.325,81	53.405.813,91	80.000.000,00	
Cota-Parte do IPVA	32.925.115,57	32.558.077,68	35.397.056,36	33.608.593,04	33.450.342,58	413.607.999,48	470.000.000,00	
Cota-Parte do ITR	4.117.804,12	5.627.274,39	6.201.000,59	5.908.403,17	6.616.763,61	58.820.732,62	70.000.000,00	
Transferências da LC 87/1996	4.931,13	18.974,40	6.292,17	6.065,31	14.919,70	326.733,69	500.000,00	
Transferências da LC 61/1989	0,00	0,00	554.121,35	138.530,30	138.530,30	1.820.195,43	3.000.000,00	
Transferências do FUNDEB	451.710,80	442.951,25	463.913,94	436.382,98	585.452,29	6.422.198,87	9.000.000,00	
Outras Transferências Correntes	17.028.250,38	16.606.670,68	17.969.683,30	18.135.105,18	17.230.997,04	208.369.836,50	240.000.000,00	
Outras Receitas Correntes	15.188.995,19	15.109.656,50	16.693.486,26	14.640.190,62	15.409.016,12	196.531.188,34	248.525.030,00	
DEDUÇÕES (II)	7.328.216,68	7.413.694,62	1.229.129,85	6.697.246,49	6.426.070,36	79.453.376,21	227.154.396,00	
Contrib. do Servidor para o Plano de Previdência	13.613.413,19	14.096.363,22	15.246.718,21	14.169.173,98	13.645.906,70	171.137.353,97	171.267.000,00	
Compensação Financ. entre Regimes Previdência	3.767.676,68	3.703.820,74	3.860.306,58	3.907.697,29	3.937.742,78	48.529.199,75	40.767.000,00	
Dedução de Receita para Formação do FUNDEB	1.278.094,73	1.885.402,93	2.022.607,61	1.209.373,23	648.397,76	16.164.776,51	4.000.000,00	
RECEITA CORRENTE LÍQUIDA (I-II)	8.567.641,78	8.507.139,55	9.363.804,02	9.052.103,46	9.059.766,16	106.443.377,71	126.500.000,00	
	138.927.407,19	122.923.224,52	137.643.069,53	139.526.178,00	102.330.316,52	1.584.206.479,38	1.996.473.110,00	

FONTE: Sistema e-Pública (1663-4415-453). Unidade Responsável: . Data da emissão: 27/07/2015 e hora de emissão: 11:06.

Nota: Os dados das Unidades Gestoras: Instituto de Previdência Social dos Servidores Públicos-IPREVILLE e Agência Mun. de Regulação dos Serviços de Água e Esgoto-AMAE, foram alimentados manualmente para consolidação, pelas respectivas Unidades, por não constarem na mesma base da Prefeitura. Receita Patrimonial IPREVILLE - Alteração do Reconhecimento das Perdas em Investimentos - Em virtude da implantação do P/CASP, novos procedimentos tiveram que ser adotados pelo Instituto, o que ocorreu principalmente no grupo dos Investimentos (Nível contábil 1.1.4), nas aplicações financeiras, nas provisões para perdas e na arrecadação da receita de valores mobiliários. Usualmente o Instituto, através do seu Núcleo Gestor de Investimentos estimava as possíveis perdas nos investimentos para o exercício o qual era provisionado pela contabilidade. Procedimento adotado até o ano de 2014. A medida que uma perda era demonstrada através dos extratos bancários, na contabilidade o valor era baixado da conta de Provisão, sendo como contrapartida a conta de Investimento, assim ajustava-se o valor contábil ao valor dos extratos. Como este nível contábil passou a ser de natureza patrimonial e não mais financeira, conforme descrito nas Notas Explicativas dos meses anteriores, o lançamento acima descrito não foi mais possível de ser feito, sem que gerassem críticas impeditivas pelo sistema do Tribunal de Contas de Santa Catarina (patrimoniais e financeiras). Assim sendo, para que pudéssemos ajustar os lançamentos para o envio do arquivo ao sistema e-Síngel, o procedimento adotado foi o de não se lançar uma provisão inicial conforme a expectativa da área de investimentos, pois eles não poderiam mais ser como contrapartida de uma conta contábil financeira. Então, para que o valor dos investimentos ficasse ajustado na contabilidade conforme o extrato bancário lançado-se o valor da perda na conta de provisão, creditando-a, e em contrapartida, debitou-se uma conta de variação patrimonial. Procedimento adotado de Janeiro a maio de 2015. A prática adotada pelo IPREVILLE, no mês de junho, veio ao encontro do procedimento que está sendo definido pelo STN - Secretaria do Tesouro Nacional, nas reuniões do GTCON - Grupo Técnico de Padronização de Procedimentos Contábeis, qual seja: lançou-se as perdas em uma receita redutora de investimentos. Procedimento que será feito até o limite da receita arrecadada, se necessário. Em função do acúmulo dos lançamentos de Janeiro a maio de 2015, o valor da receita do mês de junho não comportou as anulações dos meses anteriores, ficando em R\$ 12.298.007,98 negativos no mês de junho. Cabe ressaltar que este procedimento ainda não está consolidado no Tribunal de Contas do Estado, nem na Secretaria do Tesouro Nacional, podendo sofrer alterações no decorrer deste exercício.



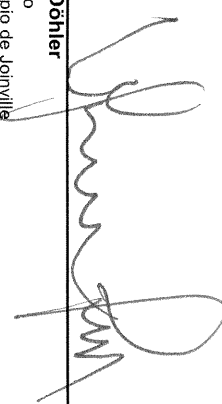
## Município de Joinville

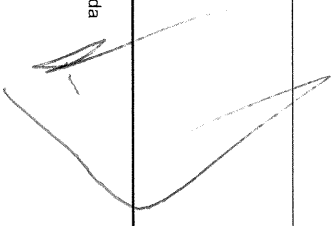
### RELATÓRIO RESUMIDO DA EXECUÇÃO ORÇAMENTÁRIA RECETA CORRENTE LÍQUIDA ORÇAMENTOS FISCAL E DA SEGURIDADE SOCIAL


Período de referência: Janeiro a Junho 2015/Bimestre Maio-Junho


RREO - ANEXO 03 (LRF, Art. 53, inciso 1)


Continuação  
R\$ 1,00

  
\_\_\_\_\_  
**Udo Döhler**  
Prefeito  
Município de Joinville

  
\_\_\_\_\_  
**Nelson Corona**  
Secretário da Fazenda  
Matrícula 42996

  
\_\_\_\_\_  
**Pablo Mendes Nunes de Moraes**  
Controlador Geral  
Matrícula: 44518

  
\_\_\_\_\_  
**Ketty Elizabeth Benkendorf**  
Contador  
CRC/SC 025001/O-5

  
\_\_\_\_\_  
**Simone de Oliveira**  
Gerente da Unidade de Contabilidade Geral  
Matrícula: 23883-5