



Município de Joinville

RELATÓRIO RESUMIDO DA EXECUÇÃO ORÇAMENTÁRIA DEMONSTRATIVO DAS RECEITAS E DESPESAS COM AÇÕES E SERVIÇOS PÚBLICOS DE SAÚDE ORÇAMENTOS FISCAL E DA SEGURIDADE SOCIAL

Período de referência: Janeiro a Junho 2015/Bimestre Maio-Junho

RREO - ANEXO 12 (LC 141/2012, art. 35)

R\$ 1,00

RECEITAS PARA APURAÇÃO DA APLICAÇÃO EM AÇÕES E SERVIÇOS PÚBLICOS DE SAÚDE	PREVISÃO INICIAL	PREVISÃO ATUALIZADA (a)	RECEITAS REALIZADAS	
			Até o Bimestre (b)	% (b/a)x100
RECEITA DE IMPOSTOS LÍQUIDA (I)	502.650.000,00	502.650.000,00	224.530.711,82	44,67
Imposto Predial e Territorial Urbano - IPTU	140.000.000,00	140.000.000,00	90.864.855,15	64,90
Imposto sobre Transmissão de Bens Intervivos - ITBI	50.000.000,00	50.000.000,00	18.577.926,76	37,16
Imposto sobre Serviços de Qualquer Natureza - ISS	170.000.000,00	170.000.000,00	78.753.239,68	46,33
Imposto de Renda Retido na Fonte - IRRF	66.000.000,00	66.000.000,00	25.693.760,87	38,93
Imposto Territorial Rural - ITR	0,00	0,00	0,00	0,00
Multas, Juros de Mora e Outros Encargos dos Impostos	2.550.000,00	2.550.000,00	831.848,63	32,62
Dívida Ativa dos Impostos	59.000.000,00	59.000.000,00	5.755.512,86	9,76
Multas, Juros de Mora e Outros Encargos da Dívida Ativa	15.100.000,00	15.100.000,00	4.053.567,87	26,84
RECEITAS DE TRANSFERÊNCIAS CONSTITUCIONAIS E LEGAIS (II)	632.600.000,00	632.600.000,00	268.771.634,17	42,49
Cota-parte FPM	80.000.000,00	80.000.000,00	28.304.559,96	35,38
Cota-parte ITR	500.000,00	500.000,00	76.540,23	15,31
Cota-parte IPVA	70.000.000,00	70.000.000,00	31.416.051,51	44,88
Cota-parte ICMS	470.000.000,00	470.000.000,00	205.003.513,35	43,62
Cota-parte do IPI - Exportação	9.000.000,00	9.000.000,00	3.139.787,17	34,89
Compensações Financeiras Provenientes de Impostos e Transferências Constitucionais	3.100.000,00	3.100.000,00	831.181,95	26,81
Desoneração ICMS (LC 87/96)	3.000.000,00	3.000.000,00	831.181,95	27,71
Outras	100.000,00	100.000,00	0,00	0,00
TOTAL DAS RECEITAS PARA APURAÇÃO DA APLICAÇÃO EM AÇÕES E SERVIÇOS PÚBLICOS DE SAÚDE (III) = I + II	1.135.250.000,00	1.135.250.000,00	493.302.345,99	43,45

RECEITAS ADICIONAIS PARA FINANCIAMENTO DA SAÚDE	PREVISÃO INICIAL	PREVISÃO ATUALIZADA (c)	RECEITAS REALIZADAS	
			Até o Bimestre (d)	% (d/c)x100
TRANSFERÊNCIA DE RECURSOS DO SISTEMA ÚNICO DE SAÚDE - SUS	265.759.873,00	265.759.873,00	90.632.340,19	34,10
Provenientes da União	151.829.263,00	151.829.263,00	82.586.536,24	54,39
Provenientes dos Estados	8.876.000,00	8.876.000,00	3.350.910,40	37,75
Provenientes de Outros Municípios	0,00	0,00	0,00	0,00
Outras Receitas do SUS	105.054.610,00	105.054.610,00	4.694.893,55	4,47
TRANSFERÊNCIAS VOLUNTÁRIAS	0,00	0,00	0,00	0,00
RECEITAS DE OPERAÇÕES DE CRÉDITO VINCULADAS À SAÚDE	0,00	0,00	0,00	0,00
OUTRAS RECEITAS PARA FINANCIAMENTO DA SAÚDE	0,00	0,00	0,00	0,00
TOTAL RECEITAS ADICIONAIS PARA FINANCIAMENTO DA SAÚDE	265.759.873,00	265.759.873,00	90.632.340,19	34,10

DESPESAS COM SAÚDE (Por Grupo de Natureza da Despesa)	DOTAÇÃO INICIAL	DOTAÇÃO ATUALIZADA (e)	DESPESAS EMPENHADAS		DESPESAS LIQUIDADAS		INSCRITA EM RESTOS A PAGAR NÃO PRECISADOS
			Até o Bimestre (f)	% (f/e)x100	Até o Bimestre (g)	% (g/e)x100	
DESPESAS CORRENTES	564.679.440,00	571.439.201,52	361.209.275,95	63,21	251.212.194,30	43,96	0,00
Pessoal e Encargos Sociais	341.735.890,00	330.135.890,00	197.431.949,25	59,80	153.176.710,36	46,40	0,00
Juros e Encargos da Dívida	0,00	694.312,26	398.000,01	57,32	122.943,12	17,71	0,00
Outras Despesas Correntes	222.943.550,00	240.608.999,26	163.379.326,69	67,90	97.912.540,82	40,69	0,00
DESPESAS DE CAPITAL	12.743.960,00	34.678.739,24	7.144.324,53	20,60	2.365.645,18	6,82	0,00
Investimentos	12.743.960,00	33.773.051,50	6.370.305,75	18,86	2.097.917,08	6,21	0,00
Inversões Financeiras	0,00	0,00	0,00	0,00	0,00	0,00	0,00
Amortização da Dívida	0,00	905.687,74	774.018,78	85,46	267.728,10	29,56	0,00
TOTAL DAS DESPESAS COM SAÚDE (IV)	577.423.400,00	606.117.940,76	368.353.600,48	60,77	253.577.839,48	41,84	0,00

DESPESAS COM SAÚDE NÃO COMPUTADAS PARA FINS DE APURAÇÃO DO PERCENTUAL MÍNIMO	DOTAÇÃO INICIAL	DOTAÇÃO ATUALIZADA	DESPESAS EMPENHADAS		DESPESAS LIQUIDADAS		INSCRITA EM RESTOS A PAGAR NÃO PRECISADOS
			Até o Bimestre (h)	% (h/IVg) x 100	Até o Bimestre (i)	% (i/IVg) x 100	
DESPESAS COM INATIVOS E PENSIONISTAS	0,00	0,00	1.713.183,82	0,47	1.713.183,82	0,00	0,00
DESPESA COM ASSISTÊNCIA À SAÚDE QUE NÃO ATENDE AO PRINCÍPIO DE ACESSO UNIVERSAL	0,00	0,00	0,00	0,00	0,00	0,00	0,00
DESPESAS CUSTEADAS COM OUTROS RECURSOS	209.860.000,00	236.692.998,51	141.140.233,70	38,32	86.903.285,56	0,00	0,00
Recursos de Transferência do Sistema Único de Saúde - SUS	201.484.000,00	228.316.998,51	138.147.774,79	37,50	84.126.846,86	0,00	0,00
Recursos de Operações de Crédito	0,00	0,00	0,00	0,00	0,00	0,00	0,00



Município de Joinville

RELATÓRIO RESUMIDO DA EXECUÇÃO ORÇAMENTÁRIA DEMONSTRATIVO DAS RECEITAS E DESPESAS COM AÇÕES E SERVIÇOS PÚBLICOS DE SAÚDE ORÇAMENTOS FISCAL E DA SEGURIDADE SOCIAL

Período de referência: Janeiro a Junho 2015/Bimestre Maio-Junho

Continuação

RREO - ANEXO 12 (LC 141/2012, art. 35)

R\$ 1,00

Outros Recursos	8.376.000,00	8.376.000,00	2.992.458,91	0,81	2.776.438,70	0,00	0,00
OUTRAS AÇÕES E SERVIÇOS NÃO COMPUTADOS	2.860.960,00	2.860.960,00	2.108.032,06	0,57	724.855,05	0,00	0,00
RESTOS A PAGAR NÃO PROCESSADOS INSCRITOS INDEVIDAMENTE NO EXERCÍCIO SEM DISPONIBILIDADE FINANCEIRA ¹	0,00	0,00	0,00	0,00	0,00	0,00	0,00
DESPESAS CUSTEADAS COM DISPONIBILIDADE DE CAIXA VINCULADA AOS RESTOS A PAGAR CANCELADOS ²	0,00	0,00	0,00	0,00	0,00	0,00	0,00
DESPESAS CUSTEADAS COM RECURSOS VINCULADOS À PARCELA DO PERCENTUAL MÍNIMO QUE FOI APLICADA EM AÇÕES E SERVIÇOS DE SAÚDE EM EXERCÍCIOS ANTERIORES ³	0,00	0,00	0,00	0,00	0,00	0,00	0,00
TOTAL DAS DESPESAS COM SAÚDE NÃO COMPUTADAS (V)	212.720.960,00	239.553.958,51	144.961.449,58	39,35	89.341.324,43	0,00	0,00
TOTAL DAS DESPESAS COM AÇÕES E SERVIÇOS PÚBLICOS DE SAÚDE (VI) = (IV - V)	364.702.440,00	366.563.982,25	223.392.150,90	60,65	164.236.515,05	64,77	0,00

PERCENTUAL DE APLICAÇÃO EM AÇÕES E SERVIÇOS PÚBLICOS DE SAÚDE SOBRE A RECEITA DE IMPOSTOS LÍQUIDA E TRANSFERÊNCIAS CONSTITUCIONAIS E LEGAIS (VII%) = (VII / IIIb x 100) - LIMITE CONSTITUCIONAL 15%^{4 e 5} **33,29**

VALOR REFERENTE À DIFERENÇA ENTRE O VALOR EXECUTADO E O LIMITE MÍNIMO CONSTITUCIONAL [VII - (15 x IIIb)/100]⁶ **90.241.163,15**

EXECUÇÃO DE RESTOS A PAGAR NÃO PROCESSADOS INSCRITOS COM DISPONIBILIDADE DE CAIXA	INSCRITOS	CANCELADOS/PRESCRITOS	PAGOS	A PAGAR	PARCELA CONSIDERADA NO LIMITE
Inscritos em 2015	0,00	0,00	0,00	0,00	0,00
Inscritos em 2014	0,00	0,00	0,00	0,00	0,00
Inscritos em 2013	0,00	0,00	0,00	0,00	0,00
Inscritos em 2012	0,00	0,00	0,00	0,00	0,00
Inscritos em 2011	0,00	0,00	0,00	0,00	0,00
Inscritos em Exercícios Anteriores a 2011 (Somatório)	0,00	0,00	0,00	0,00	0,00
Total	0,00	0,00	0,00	0,00	0,00

CONTROLE DOS RESTOS A PAGAR CANCELADOS OU PRESCRITOS PARA FINS DE APLICAÇÃO DA DISPONIBILIDADE DE CAIXA CONFORME ARTIGO 24, § 1º e 2º	RESTOS A PAGAR CANCELADOS OU PRESCRITOS		
	Saldo Inicial	Despesas custeadas no exercício de referência (j)	Saldo Final (Não Aplicado)
Restos a Pagar Cancelados ou Prescritos em 2015	0,00	0,00	0,00
Restos a Pagar Cancelados ou Prescritos em 2014	0,00	0,00	0,00
Restos a Pagar Cancelados ou Prescritos em 2013	0,00	0,00	0,00
Restos a Pagar Cancelados ou Prescritos em 2012	0,00	0,00	0,00
Restos a Pagar Cancelados ou Prescritos em 2011	0,00	0,00	0,00
Restos a Pagar Cancelados ou Prescritos em Exercícios Anteriores a 2011 (Somatório)	0,00	0,00	0,00
Total (VIII)	0,00	0,00	0,00

CONTROLE DO VALOR REFERENTE AO PERCENTUAL MÍNIMO NÃO CUMPRIDO EM EXERCÍCIOS ANTERIORES PARA FINS DE APLICAÇÃO DOS RECURSOS VINCULADOS CONFORME ARTIGOS 25 E 26	LIMITE NÃO CUMPRIDO		
	Saldo Inicial	Despesas custeadas no exercício de referência (k)	Saldo Final (Não Aplicado)
Diferença de limite não cumprido em 2014	0,00	0,00	0,00
Diferença de limite não cumprido em 2013	0,00	0,00	0,00
Diferença de limite não cumprido em 2012	0,00	0,00	0,00
Diferença de limite não cumprido em 2011	0,00	0,00	0,00
Diferença de limite não cumprido em 2010	0,00	0,00	0,00
Diferença de limite não cumprido em Exercícios Anteriores a 2010 (Somatório)	0,00	0,00	0,00
Total (IX)	0,00	0,00	0,00

DESPESAS COM SAÚDE (Por Subfunção)	DOTAÇÃO INICIAL	DOTAÇÃO ATUALIZADA	DESPESAS EMPENHADAS		DESPESAS LIQUIDADAS		INSCRITA EM RESTOS A PAGAR NÃO PRECESSADOS
			Até o Bimestre (l)	% (l/total l) x100	Até o Bimestre (m)	% (m/total m) x100	
Atenção Básica	12.893.000,00	12.893.000,00	9.942.481,15	2,70	5.539.153,85	2,18	0,00
Assistência Hospitalar e Ambulatorial	178.776.000,00	179.824.093,70	122.537.936,33	33,27	74.394.853,65	29,34	0,00
Suporte Profilático e Terapêutico	7.539.000,00	7.539.000,00	6.402.881,12	1,74	5.131.400,60	2,02	0,00

Continua 2 / 3



Município de Joinville

RELATÓRIO RESUMIDO DA EXECUÇÃO ORÇAMENTÁRIA DEMONSTRATIVO DAS RECEITAS E DESPESAS COM AÇÕES E SERVIÇOS PÚBLICOS DE SAÚDE ORÇAMENTOS FISCAL E DA SEGURIDADE SOCIAL

Período de referência: Janeiro a Junho 2015/Bimestre Maio-Junho

Continuação

RREO - ANEXO 12 (LC 141/2012, art. 35)

R\$ 1,00

Vigilância Sanitária	2.620.000,00	6.009.565,54	1.845.403,76	0,50	898.557,33	0,35	0,00
Vigilância Epidemiológica	580.300,00	1.080.300,00	38.983,20	0,01	35.875,70	0,01	0,00
Alimentação e Nutrição	0,00	0,00	0,00	0,00	0,00	0,00	0,00
Outras Subfunções	375.015.100,00	398.771.981,52	227.585.914,92	61,78	167.577.998,35	66,09	0,00
Total	577.423.400,00	606.117.940,76	368.353.600,48	100,00	253.577.839,48	100,00	0,00

FONTE: Sistema e-Pública (2354-0053-646). Unidade Responsável: . Data da emissão: 27/07/2015 e hora de emissão: 10:50.

¹ Essa linha apresentará valor somente no Relatório Resumido da Execução Orçamentária do último bimestre do exercício.


² O valor apresentado na intercessão com a coluna "i" ou com a coluna "h+i" (último bimestre) deverá ser o mesmo apresentado no "total j".

³ O valor apresentado na intercessão com a coluna "i" ou com a coluna "h+i" (último bimestre) deverá ser o mesmo apresentado no "total k".

⁴ Limite anual mínimo a ser cumprido no encerramento do exercício. Deverá ser informado o limite estabelecido na Lei Orgânica do Município quando o percentual nela estabelecido for superior ao fixado na LC nº 141/2012.

⁵ Durante o exercício esse valor servirá para o monitoramento previsto no art. 23 da LC 141/2012.


⁶ No último bimestre, será utilizada a fórmula $[VI(h+i) - (15 \times IIIb)/100]$.




Udo Döhler
Prefeito
Município de Joinville




Nelson Corona
Secretário da Fazenda
Matrícula 42996



Pablo Mendes Nunes de Moraes
Controlador Geral
Matrícula: 44518



Ketty Elizabeth Benkendorf
Contador
CRC/SC 025001/O-5



Simone de Oliveira
Gerente da Unidade de Contabilidade Geral
Matrícula: 23883-5