



Município de Joinville

RELATÓRIO RESUMIDO DA EXECUÇÃO ORÇAMENTÁRIA

BALANÇO ORÇAMENTÁRIO


ORÇAMENTOS FISCAL E DA SEGURIDADE SOCIAL

Período de referência: Janeiro a Outubro 2016/Bimestre Setembro-Outubro

RREO – ANEXO 1 (LRF, Art. 52, Inciso I, alíneas "a" e "b" do Inciso II e § 1º)

Em Reais

RECEITAS	PREVISÃO INICIAL	PREVISÃO ATUALIZADA (a)	RECEITAS REALIZADAS				SALDO (a-c)
			No Bimestre (b)	% (b/a)	Até o Bimestre (c)	% (c/a)	
RECEITAS (EXCETO INTRA-ORÇAMENTÁRIAS) (1)	2.512.423.500,00	2.512.423.500,00	287.291.045,61	11,43	1.515.591.640,26	60,32	996.831.859,74
RECEITAS CORRENTES	2.304.439.850,00	2.304.439.850,00	281.576.791,36	12,22	1.491.903.614,86	64,74	812.536.235,14
RECEITA TRIBUTÁRIA	533.156.448,00	533.156.448,00	59.623.662,89	11,18	357.640.610,79	67,08	175.515.837,21
Impostos	489.900.000,00	489.900.000,00	57.626.777,91	11,76	348.242.806,83	71,08	141.657.193,17
Taxas	43.067.638,70	43.067.638,70	1.996.884,98	4,64	9.395.153,96	21,81	33.672.484,74
Contribuição de Melhoria	188.809,30	188.809,30	0,00	0,00	2.650,00	1,40	186.159,30
RECEITA DE CONTRIBUIÇÕES	84.249.000,00	84.249.000,00	14.314.643,99	16,99	75.341.537,87	89,43	8.907.462,13
Contribuições Sociais	49.680.000,00	49.680.000,00	9.083.826,56	18,28	48.440.616,23	97,51	1.239.383,77
Contribuição de Intervenção no Domínio Econômico	69.000,00	69.000,00	0,00	0,00	0,00	0,00	69.000,00
Contribuição de Iluminação Pública	34.500.000,00	34.500.000,00	5.230.817,43	15,16	26.900.921,64	77,97	7.599.078,36
RECEITA PATRIMONIAL	264.675.105,15	264.675.105,15	51.470.355,96	19,45	289.718.785,25	109,46	-25.043.680,10
Recursos Imobiliários	576.775,15	576.775,15	65.176,45	11,30	337.894,92	58,58	238.880,23
Recursos de Valores Mobiliários	247.541.480,00	247.541.480,00	51.158.782,09	20,67	288.134.402,04	116,40	-40.592.922,04
Recursos de Concessões e Permissões	381.700,00	381.700,00	227.277,94	59,54	1.173.321,00	307,39	-791.621,00
Compensações Financeiras	0,00	0,00	0,00	0,00	0,00	0,00	0,00
Receita Decorrente do Direito de Exploração de Bens Públicos em Áreas de Domínio Público	0,00	0,00	0,00	0,00	0,00	0,00	0,00
Receita da Cessão de Direitos	0,00	0,00	0,00	0,00	0,00	0,00	0,00
Outras Receitas Patrimoniais	16.175.150,00	16.175.150,00	19.119,48	0,12	73.167,29	0,45	16.101.982,71
RECEITA AGROPECUÁRIA	94.000,00	94.000,00	3.025,00	3,22	34.652,00	36,86	59.348,00
Receita da Produção Vegetal	0,00	0,00	0,00	0,00	0,00	0,00	0,00
Receita da Produção Animal e Derivados	0,00	0,00	0,00	0,00	0,00	0,00	0,00
Outras Receitas Agropecuárias	94.000,00	94.000,00	3.025,00	3,22	34.652,00	36,86	59.348,00
RECEITA INDUSTRIAL	1.150,00	1.150,00	0,00	0,00	0,00	0,00	1.150,00
Receita da Indústria Extrativa Mineral	0,00	0,00	0,00	0,00	0,00	0,00	0,00
Receita da Indústria de Transformação	1.150,00	1.150,00	0,00	0,00	0,00	0,00	1.150,00
Receita da Indústria de Construção	0,00	0,00	0,00	0,00	0,00	0,00	0,00
Outras Receitas Industriais	0,00	0,00	0,00	0,00	0,00	0,00	0,00
RECEITA DE SERVIÇOS	63.407.681,00	63.407.681,00	576.000,44	0,91	3.059.736,95	4,83	60.347.944,05
TRANSFERÊNCIAS CORRENTES	1.098.640.570,00	1.098.640.570,00	142.984.699,15	13,01	707.821.590,74	64,43	390.818.979,26
Transferências Intergovernamentais	1.075.523.680,00	1.075.523.680,00	140.177.275,25	13,03	697.410.829,57	64,84	378.112.850,43
Transferências de Instituições Privadas	897.270,00	897.270,00	313.456,65	34,93	571.589,51	63,70	325.680,49
Transferências do Exterior	0,00	0,00	0,00	0,00	0,00	0,00	0,00
Transferências de Pessoas	68.370,00	68.370,00	3.330,00	4,87	6.461,53	9,45	61.908,47
Transferências de Convênios	22.151.250,00	22.151.250,00	2.490.637,25	11,24	9.832.710,13	44,39	12.318.539,87
Transferências para o Combate à Fome	0,00	0,00	0,00	0,00	0,00	0,00	0,00



Município de Joinville
RELATÓRIO RESUMIDO DA EXECUÇÃO ORÇAMENTÁRIA
BALANÇO ORÇAMENTÁRIO
ORÇAMENTOS FISCAL E DA SEGURIDADE SOCIAL

Período de referência: Janeiro a Outubro 2016/Bimestre Setembro-Outubro

RREO – ANEXO 1 (LRF, Art. 52, Inciso I, alíneas “a” e “b” do Inciso II e § 1º)

CONTINUAÇÃO											
Em Reais											
OUTRAS RECEITAS CORRENTES	260.215.895,85	260.215.895,85	12.604.403,93	4,84	58.286.701,26	22,40	201.929.194,59				
Multas e Juros de Mora	50.958.150,00	50.958.150,00	5.386.437,74	10,57	25.801.955,36	50,63	25.156.194,64				
Indenizações e Restituições	17.633.350,00	17.633.350,00	3.422.147,74	19,41	10.741.267,72	60,91	6.892.082,28				
Receita da Dívida Ativa	76.605.000,00	76.605.000,00	1.996.067,95	2,61	12.020.555,35	15,69	64.584.444,65				
Receitas Decorrentes de Aportes Periódicos para Amortização de Déficit Atual do RPPS	0,00	0,00	0,00	0,00	0,00	0,00	0,00				
Receitas Correntes Diversas	115.019.395,85	115.019.395,85	1.799.750,50	1,56	9.722.922,83	8,45	105.296.473,02				
RECEITAS DE CAPITAL	207.983.650,00	207.983.650,00	5.714.254,25	2,75	23.688.025,40	11,39	184.295.624,60				
OPERAÇÕES DE CRÉDITO	71.547.000,00	71.547.000,00	2.082.386,48	2,91	4.945.838,09	6,91	66.601.161,91				
Operações de Crédito Internas	55.153.000,00	55.153.000,00	2.082.386,48	3,78	4.945.838,09	8,97	50.207.161,91				
Operações de Crédito Externas	16.394.000,00	16.394.000,00	0,00	0,00	0,00	0,00	16.394.000,00				
ALIENAÇÃO DE BENS	2.227.650,00	2.227.650,00	382.466,99	17,17	1.757.572,37	78,90	470.077,63				
Alienação de Bens Móveis	727.650,00	727.650,00	33.616,00	4,62	94.217,00	12,95	633.433,00				
Alienação de Bens Imóveis	1.500.000,00	1.500.000,00	348.850,99	23,26	1.663.355,37	110,89	-163.355,37				
AMORTIZAÇÕES DE EMPRÉSTIMOS	0,00	0,00	0,00	0,00	0,00	0,00	0,00				
TRANSFERÊNCIAS DE CAPITAL	103.709.000,00	103.709.000,00	3.249.400,78	3,13	16.984.614,94	16,38	86.724.385,06				
Transferências Intergovernamentais	16.885.000,00	16.885.000,00	2.392.189,30	14,17	12.298.816,86	72,84	4.586.183,14				
Transferências de Instituições Privadas	225.000,00	225.000,00	0,00	0,00	0,00	0,00	225.000,00				
Transferências do Exterior	0,00	0,00	0,00	0,00	0,00	0,00	0,00				
Transferências de Pessoas	0,00	0,00	0,00	0,00	0,00	0,00	0,00				
Transferências de Outras Instit. Públicas	0,00	0,00	0,00	0,00	0,00	0,00	0,00				
Transferências de Convênios	86.599.000,00	86.599.000,00	857.211,48	0,99	4.685.798,08	5,41	81.913.201,92				
Transferências para o Combate à Fome	0,00	0,00	0,00	0,00	0,00	0,00	0,00				
OUTRAS RECEITAS DE CAPITAL	30.500.000,00	30.500.000,00	0,00	0,00	0,00	0,00	30.500.000,00				
Integralização do Capital Social	0,00	0,00	0,00	0,00	0,00	0,00	0,00				
Div. Ativa Prov. da Amortiz. Emp. e Finanç.	0,00	0,00	0,00	0,00	0,00	0,00	0,00				
Receitas de Capital Diversas	30.500.000,00	30.500.000,00	0,00	0,00	0,00	0,00	30.500.000,00				
RECEITAS (INTRA-ORÇAMENTÁRIAS) (II)	185.576.500,00	185.576.500,00	30.355.169,04	16,36	146.856.255,48	79,14	38.720.244,52				
SUBTOTAL DAS RECEITAS (III) = (I + II)	2.698.000.000,00	2.698.000.000,00	317.646.214,65	11,77	1.662.447.895,74	61,62	1.035.552.104,26				
OPERAÇÕES DE CRÉDITO/REFINANCIAMENTO (IV)	0,00	0,00	0,00	0,00	0,00	0,00	0,00				
Operações de Crédito Internas	0,00	0,00	0,00	0,00	0,00	0,00	0,00				
Mobiliária	0,00	0,00	0,00	0,00	0,00	0,00	0,00				
Contratual	0,00	0,00	0,00	0,00	0,00	0,00	0,00				
Operações de Crédito Externas	0,00	0,00	0,00	0,00	0,00	0,00	0,00				
Mobiliária	0,00	0,00	0,00	0,00	0,00	0,00	0,00				
Contratual	0,00	0,00	0,00	0,00	0,00	0,00	0,00				
SUBTOTAL COM FINANCIAMENTO (V) = (III + IV)	2.698.000.000,00	2.698.000.000,00	317.646.214,65	11,77	1.662.447.895,74	61,62	1.035.552.104,26				
DÉFICIT (VI)	0,00	0,00	0,00	0,00	0,00	0,00	0,00				
TOTAL (VII) = (V + VI)	2.698.000.000,00	2.698.000.000,00	317.646.214,65	11,77	1.662.447.895,74	61,62	1.035.552.104,26				



Município de Joinville
RELATÓRIO RESUMIDO DA EXECUÇÃO ORÇAMENTÁRIA
BALANÇO ORÇAMENTÁRIO
ORÇAMENTOS FISCAL E DA SEGURIDADE SOCIAL

Período de referência: Janeiro a Outubro 2016/Bimestre Setembro-Outubro

RREO – ANEXO 1 (LRF, Art. 52, Inciso I, alíneas "a" e "b" do inciso II e § 1º)

Continuação
Em Reais

SALDO DE EXERCÍCIOS ANTERIORES (Utilizados para créditos adicionais)	88.143.936,81
Superávit Financeiro	88.143.936,81
Reabertura de Créditos Adicionais

DESPESAS	DOTAÇÃO INICIAL (d)	DOTAÇÃO ATUALIZADA (e)	DESPESAS EMPENHADAS		SALDO (g) = (e-f)	DESPESAS LIQUIDADAS		DESPESAS PAGAS ATÉ O BIMESTRE (i)	SALDO (l) = (e-h)
			No Bimestre	Até o Bimestre (f)		No Bimestre	Até o Bimestre (h)		
			RECEITAS REALIZADAS						
			No Bimestre (b)	% (b/a)	Até o Bimestre (c)	% (c/a)	SALDO (a-c)		
DESPESAS (EXCETO INTRA-ORÇAMENTÁRIAS) (VIII)	2.455.605.881,60	2.542.365.777,61	217.365.543,93	1.304.817.886,53	1.237.547.891,08	240.155.573,89	1.111.722.974,47	1.000.246.656,86	1.430.642.803,14
DESPESAS CORRENTES	1.857.770.192,60	1.925.607.816,22	205.045.574,26	1.227.649.257,90	697.958.558,32	231.634.678,58	1.073.894.558,00	964.912.668,64	851.713.258,22
PESSOAL E ENCARGOS SOCIAIS	1.041.409.282,60	1.051.532.891,80	115.869.310,15	716.876.006,93	334.656.884,87	138.489.927,11	675.065.710,53	629.484.730,28	376.467.181,27
JUROS E ENCARGOS DA DÍVIDA	23.000.000,00	22.700.000,00	639.175,82	10.486.510,02	12.213.489,98	1.047.295,42	9.414.686,70	9.414.686,70	13.285.313,30
OUTRAS DESPESAS CORRENTES	793.360.910,00	851.374.924,42	88.537.088,29	500.286.740,95	351.088.183,47	92.097.456,05	389.414.160,77	326.013.251,66	461.960.763,65
DESPESAS DE CAPITAL	364.083.689,00	383.005.961,39	12.319.969,67	77.168.628,63	305.837.332,76	8.520.895,31	37.828.416,47	35.333.988,22	345.177.544,92
INVESTIMENTOS	340.203.529,00	359.325.801,39	10.029.954,16	60.404.801,03	298.921.000,36	6.947.865,96	22.442.749,60	19.948.321,35	336.883.051,79
INVERSÕES FINANCEIRAS	2.080.160,00	1.580.160,00	60.706,02	60.706,02	1.519.453,98	0,00	0,00	0,00	1.580.160,00
AMORTIZAÇÃO DA DÍVIDA	21.800.000,00	22.100.000,00	2.229.309,49	16.703.121,58	5.396.878,42	1.573.029,35	15.385.666,87	15.385.666,87	6.714.333,13
RESERVA DE CONTINGÊNCIA	2.000.000,00	2.000.000,00	0,00	0,00	2.000.000,00	0,00	0,00	0,00	2.000.000,00
RESERVA DO RPPS	231.752.000,00	231.752.000,00	0,00	0,00	231.752.000,00	0,00	0,00	0,00	231.752.000,00
DESPESAS (INTRA-ORÇAMENTÁRIAS) (IX)	242.394.118,40	249.778.159,20	31.299.012,56	199.363.423,60	50.414.735,60	35.649.737,19	189.136.439,98	135.883.576,55	60.641.719,22
SUBTOTAL DAS DESPESAS (X) = (VIII + IX)	2.698.000.000,00	2.792.143.936,81	248.664.556,49	1.504.181.310,13	1.287.962.626,68	275.805.311,08	1.300.859.414,45	1.136.130.233,41	1.491.284.522,36
AMORTIZAÇÃO DA DÍVIDA/REFINANCIAMENTO (XI)	0,00	0,00	0,00	0,00	0,00	0,00	0,00	0,00	0,00
Amortização da Dívida Interna	0,00	0,00	0,00	0,00	0,00	0,00	0,00	0,00	0,00
Dívida Mobiliária	0,00	0,00	0,00	0,00	0,00	0,00	0,00	0,00	0,00
Outras Dívidas	0,00	0,00	0,00	0,00	0,00	0,00	0,00	0,00	0,00
Amortização da Dívida Externa	0,00	0,00	0,00	0,00	0,00	0,00	0,00	0,00	0,00
Dívida Mobiliária	0,00	0,00	0,00	0,00	0,00	0,00	0,00	0,00	0,00
Outras Dívidas	0,00	0,00	0,00	0,00	0,00	0,00	0,00	0,00	0,00
SUBTOTAL COM REFINANCIAMENTO (XII) = (X + XI)	2.698.000.000,00	2.792.143.936,81	248.664.556,49	1.504.181.310,13	1.287.962.626,68	275.805.311,08	1.300.859.414,45	1.136.130.233,41	1.491.284.522,36
SUPERÁVIT (XIII)
TOTAL (XIV) = (XII + XIII)	2.698.000.000,00	2.792.143.936,81	248.664.556,49	1.504.181.310,13	1.287.962.626,68	275.805.311,08	1.662.447.895,74	1.136.130.233,41	1.491.284.522,36
RECEITAS INTRA-ORÇAMENTÁRIAS	PREVISÃO INICIAL	PREVISÃO ATUALIZADA (a)	No Bimestre (b)	% (b/a)	Até o Bimestre (c)	% (c/a)	SALDO (a-c)	RECEITAS CORRENTES	183.747.500,00
RECEITA TRIBUTÁRIA	0,00	0,00	0,00	0,00	0,00	0,00	0,00	Impostos	0,00
Taxes	0,00	0,00	0,00	0,00	0,00	0,00	0,00	Taxas	0,00



Município de Joinville

RELATÓRIO RESUMIDO DA EXECUÇÃO ORÇAMENTÁRIA

BALANÇO ORÇAMENTÁRIO

ORÇAMENTOS FISCAL E DA SEGURIDADE SOCIAL

Período de referência: Janeiro a Outubro 2016/Bimestre Setembro-Outubro

	Continuação									
	Em Reais					Em Reais				
Contribuição de Melhoria	0,00	0,00	0,00	0,00	0,00	0,00	0,00	0,00	0,00	0,00
RECEITA DE CONTRIBUIÇÕES	113.123.000,00	113.123.000,00	17.204.472,99	15,21	83.171.859,95	73,52	29.951.140,05	29,951,140,05		
Contribuições Sociais	113.123.000,00	113.123.000,00	17.204.472,99	15,21	83.171.859,95	73,52	29.951.140,05	29,951,140,05		
Contribuição de Intervenção no Domínio Econômico	0,00	0,00	0,00	0,00	0,00	0,00	0,00	0,00		
Contribuição de Iluminação Pública	0,00	0,00	0,00	0,00	0,00	0,00	0,00	0,00		
RECEITA PATRIMONIAL	1.004.000,00	1.004.000,00	438.071,96	43,63	2.103.335,85	209,50	-1.099.335,85	-1,099,335,85		
Receitas Imobiliárias	1.004.000,00	1.004.000,00	438.071,96	43,63	2.103.335,85	209,50	-1.099.335,85	-1,099,335,85		
Receitas de Valores Mobiliários	0,00	0,00	0,00	0,00	0,00	0,00	0,00	0,00		
Receita de Concessões e Permissões	0,00	0,00	0,00	0,00	0,00	0,00	0,00	0,00		
Compensações Financeiras	0,00	0,00	0,00	0,00	0,00	0,00	0,00	0,00		
Receita Decorrente do Direito de Exploração de Bens Públicos em Áreas de Domínio Público	0,00	0,00	0,00	0,00	0,00	0,00	0,00	0,00		
Receita da Cessão de Direitos	0,00	0,00	0,00	0,00	0,00	0,00	0,00	0,00		
Outras Receitas Patrimoniais	0,00	0,00	0,00	0,00	0,00	0,00	0,00	0,00		
RECEITA AGROPECUÁRIA	0,00	0,00	0,00	0,00	0,00	0,00	0,00	0,00		
Receita da Produção Vegetal	0,00	0,00	0,00	0,00	0,00	0,00	0,00	0,00		
Receita da Produção Animal e Derivados	0,00	0,00	0,00	0,00	0,00	0,00	0,00	0,00		
Outras Receitas Agropecuárias	0,00	0,00	0,00	0,00	0,00	0,00	0,00	0,00		
RECEITA INDUSTRIAL	0,00	0,00	0,00	0,00	0,00	0,00	0,00	0,00		
Receita da Indústria Extrativa Mineral	0,00	0,00	0,00	0,00	0,00	0,00	0,00	0,00		
Receita da Indústria de Transformação	0,00	0,00	0,00	0,00	0,00	0,00	0,00	0,00		
Receita da Indústria de Construção	0,00	0,00	0,00	0,00	0,00	0,00	0,00	0,00		
Outras Receitas Industriais	0,00	0,00	0,00	0,00	0,00	0,00	0,00	0,00		
RECEITA DE SERVIÇOS	51.972.500,00	51.972.500,00	10.038.785,27	19,32	42.615.822,92	82,00	9.356.677,08	9,356,677,08		
TRANSFERÊNCIAS CORRENTES	100.000,00	100.000,00	0,00	0,00	0,00	0,00	100.000,00	100,000,00		
Transferências Intergovernamentais	0,00	0,00	0,00	0,00	0,00	0,00	0,00	0,00		
Transferências de Instituições Privadas	0,00	0,00	0,00	0,00	0,00	0,00	0,00	0,00		
Transferências do Exterior	0,00	0,00	0,00	0,00	0,00	0,00	0,00	0,00		
Transferências de Pessoas	0,00	0,00	0,00	0,00	0,00	0,00	0,00	0,00		
Transferências de Convênios	100.000,00	100.000,00	0,00	0,00	0,00	0,00	100.000,00	100,000,00		
Transferências para o Combate à Fome	0,00	0,00	0,00	0,00	0,00	0,00	0,00	0,00		
OUTRAS RECEITAS CORRENTES	17.548.000,00	17.548.000,00	2.333.915,24	13,30	17.025.008,49	97,02	522.991,51	522,991,51		
Multas e Juros de Mora	16.673.000,00	16.673.000,00	2.222.216,00	13,33	16.395.750,62	98,34	277.249,38	277,249,38		
Indenizações e Restituições	777.000,00	777.000,00	91.490,44	11,77	508.005,07	65,38	268.994,93	268,994,93		
Receita da Dívida Ativa	0,00	0,00	0,00	0,00	0,00	0,00	0,00	0,00		
Receitas Decorrentes de Aportes Periódicos para Amortização de Déficit Atual do RPPS	0,00	0,00	0,00	0,00	0,00	0,00	0,00	0,00		
Receitas Correntes Diversas	98.000,00	98.000,00	20.208,80	20,62	121.252,80	123,73	-23.252,80	-23,252,80		
RECEITAS DE CAPITAL	1.829.000,00	1.829.000,00	339.923,58	18,59	1.940.228,27	106,08	-111.228,27	-111,228,27		
OPERAÇÕES DE CRÉDITO	0,00	0,00	0,00	0,00	0,00	0,00	0,00	0,00		



Município de Joinville

RELATÓRIO RESUMIDO DA EXECUÇÃO ORÇAMENTÁRIA BALANÇO ORÇAMENTÁRIO ORÇAMENTOS FISCAL E DA SEGURIDADE SOCIAL

Período de referência: Janeiro a Outubro 2016/Bimestre Setembro-Outubro

RREO – ANEXO 1 (LRF, Art. 52, inciso I, alíneas "a" e "b" do inciso II e § 1º)

Continuação
Em Reais

Operações de Crédito Internas	0,00	0,00	0,00	0,00	0,00	0,00	0,00	0,00	0,00	0,00	0,00	0,00
Operações de Crédito Externas	0,00	0,00	0,00	0,00	0,00	0,00	0,00	0,00	0,00	0,00	0,00	0,00
ALIENAÇÃO DE BENS	1.829.000,00	1.829.000,00	1.829.000,00	1.829.000,00	339.923,58	18,59	1.940.228,27	106,08	-111.228,27	0,00	0,00	0,00
Alienação de Bens Móveis	0,00	0,00	0,00	0,00	0,00	0,00	0,00	0,00	0,00	0,00	0,00	0,00
Alienação de Bens Imóveis	1.829.000,00	1.829.000,00	1.829.000,00	1.829.000,00	339.923,58	18,59	1.940.228,27	106,08	-111.228,27	0,00	0,00	0,00
AMORTIZAÇÕES DE EMPRÉSTIMOS	0,00	0,00	0,00	0,00	0,00	0,00	0,00	0,00	0,00	0,00	0,00	0,00
TRANSFERÊNCIAS DE CAPITAL	0,00	0,00	0,00	0,00	0,00	0,00	0,00	0,00	0,00	0,00	0,00	0,00
Transferências Intergovernamentais	0,00	0,00	0,00	0,00	0,00	0,00	0,00	0,00	0,00	0,00	0,00	0,00
Transferências de Instituições Privadas	0,00	0,00	0,00	0,00	0,00	0,00	0,00	0,00	0,00	0,00	0,00	0,00
Transferências do Exterior	0,00	0,00	0,00	0,00	0,00	0,00	0,00	0,00	0,00	0,00	0,00	0,00
Transferências de Pessoas	0,00	0,00	0,00	0,00	0,00	0,00	0,00	0,00	0,00	0,00	0,00	0,00
Transferências de Outras Instít. Públicas	0,00	0,00	0,00	0,00	0,00	0,00	0,00	0,00	0,00	0,00	0,00	0,00
Transferências de Convênios	0,00	0,00	0,00	0,00	0,00	0,00	0,00	0,00	0,00	0,00	0,00	0,00
Transferências para o Combate à Fome	0,00	0,00	0,00	0,00	0,00	0,00	0,00	0,00	0,00	0,00	0,00	0,00
OUTRAS RECEITAS DE CAPITAL	0,00	0,00	0,00	0,00	0,00	0,00	0,00	0,00	0,00	0,00	0,00	0,00
Integralização do Capital Social	0,00	0,00	0,00	0,00	0,00	0,00	0,00	0,00	0,00	0,00	0,00	0,00
Div. Ativa Prov. da Amortiz. Emp. e Financ.	0,00	0,00	0,00	0,00	0,00	0,00	0,00	0,00	0,00	0,00	0,00	0,00
Receitas de Capital Diversas	0,00	0,00	0,00	0,00	0,00	0,00	0,00	0,00	0,00	0,00	0,00	0,00
TOTAL	185.576.500,00	185.576.500,00	185.576.500,00	185.576.500,00	30.355.169,04	16,36	146.856.255,48	79,14	38.720.244,52	0,00	0,00	0,00

DESPESAS INTRA-ORÇAMENTÁRIAS	DOTAÇÃO INICIAL (d)	DOTAÇÃO ATUALIZADA (e)	DESPESAS EMPENHADAS		SALDO (g) = (e-f)	DESPESAS LIQUIDADAS		DESPESAS PAGAS ATÉ O BIMESTRE (j)	SALDO (i) = (e-h)
			No Bimestre	Até o Bimestre (f)		No Bimestre	Até o Bimestre (h)		
DESPESAS CORRENTES	208.773.118,40	216.157.159,20	27.785.548,41	166.195.188,97	49.961.970,23	32.195.431,19	156.088.340,07	102.835.476,64	60.068.819,13
PESSOAL E ENCARGOS SOCIAIS	123.962.110,40	129.346.151,20	16.222.559,47	94.474.927,05	34.871.224,15	17.665.755,55	86.009.441,21	33.087.918,03	43.336.709,99
JUROS E ENCARGOS DA DÍVIDA	5.640.000,00	5.640.000,00	492.000,00	3.415.928,30	2.224.071,70	502.936,25	2.898.759,03	2.898.759,03	2.741.240,97
OUTRAS DESPESAS CORRENTES	79.171.008,00	81.171.008,00	11.070.989,94	68.304.333,62	12.866.674,38	14.026.739,39	67.180.139,83	66.848.799,58	13.990.868,17
DESPESAS DE CAPITAL	33.621.000,00	33.621.000,00	3.513.464,15	33.168.234,63	452.765,37	3.454.306,00	33.048.099,91	33.048.099,91	572.900,09
INVESTIMENTOS	1.000,00	1.000,00	0,00	0,00	1.000,00	0,00	0,00	0,00	1.000,00
INVERSÕES FINANCEIRAS	0,00	0,00	0,00	0,00	0,00	0,00	0,00	0,00	0,00
AMORTIZAÇÃO DA DÍVIDA	33.620.000,00	33.620.000,00	3.513.464,15	33.168.234,63	451.765,37	3.454.306,00	33.048.099,91	33.048.099,91	571.900,09
RESERVA DE CONTINGÊNCIA	0,00	0,00	0,00	0,00	0,00	0,00	0,00	0,00	0,00
RESERVA DO RPPS	0,00	0,00	0,00	0,00	0,00	0,00	0,00	0,00	0,00
TOTAL	242.394.118,40	249.778.159,20	31.299.012,56	199.363.423,60	50.414.735,60	35.649.737,19	189.136.439,98	135.883.576,55	60.641.719,22

FONTE: Sistema e-Pública (1495-2137-526). Unidade Responsável: . Data da emissão: 29/11/2016 e hora de emissão: 08:13.



Município de Joinville

RELATÓRIO RESUMIDO DA EXECUÇÃO ORÇAMENTÁRIA

BALANÇO ORÇAMENTÁRIO


ORÇAMENTOS FISCAL E DA SEGURIDADE SOCIAL

Período de referência: Janeiro a Outubro 2016/Bimestre Setembro-Outubro

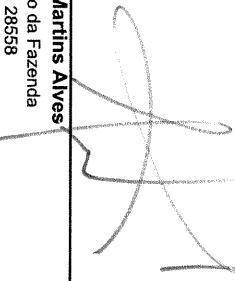
RREO – ANEXO 1 (LRF, Art. 52, inciso I, alíneas "a" e "b" do inciso II e § 1º)

Nota: Os Dados das Unidades Orçamentárias: JPREVILLE, CÂMARA e AMAE, foram digitados manualmente, na ferramenta Dados Externos, pelas respectivas unidades, por não fazerem parte da mesma base da Prefeitura, e o Sistema de Píblica Informática não possibilitar consolidação automática.


Continuação
Em Reais




Udo Döhler
Prefeito
Município de Joinville




Flávio Martins Alves
Secretário da Fazenda
Matricula: 28558



Pablo Mendes Nunes de Moraes
Controlador Geral
Matricula: 44518



Simone de Oliveira
Gerente da Unidade de Contabilidade Geral
Matricula: 23883-5



Christian Chermak
Contador
CRC-PR 057.142/O-1 T-SC