



Município de Joinville

RELATÓRIO RESUMIDO DA EXECUÇÃO ORÇAMENTÁRIA RECEITA CORRENTE LÍQUIDA ORÇAMENTOS FISCAL E DA SEGURIDADE SOCIAL

Período de referência: Janeiro a Abril 2016/Bimestre Março-Abril

RREO - ANEXO 03 (LRF, Art. 53, inciso I)

R\$ 1,00

RECEITAS CORRENTES (I)	Evolução da Receita Realizada nos Últimos 12 Meses												
	Maio/2015	Junho/2015	Julho/2015	Agosto/2015	Setembro/2015	Outubro/2015	Novembro/2015	Dezembro/2015	Janeiro/2016	Fevereiro/2016	Março/2016	Abril/2016	
Receita Tributária	141.834.794,01	103.972.579,10	135.449.078,78	99.881.696,23	120.317.494,44	148.270.429,62	121.337.066,52	148.270.429,62	148.270.429,62	148.270.429,62	148.270.429,62	148.270.429,62	148.270.429,62
IPTU	25.247.185,73	26.217.658,14	28.612.330,85	28.013.752,73	26.312.176,11	27.609.693,26	24.048.944,95	27.609.693,26	27.609.693,26	27.609.693,26	27.609.693,26	27.609.693,26	27.609.693,26
ISS	3.967.151,77	3.953.417,57	4.055.726,73	3.999.161,37	3.885.076,50	4.454.022,21	942.253,45	4.454.022,21	4.454.022,21	4.454.022,21	4.454.022,21	4.454.022,21	4.454.022,21
ITBI	13.339.435,77	13.752.877,67	15.836.697,60	14.009.910,34	13.734.097,13	14.056.026,28	13.621.788,07	14.056.026,28	14.056.026,28	14.056.026,28	14.056.026,28	14.056.026,28	14.056.026,28
IRRF	3.086.333,26	3.412.139,32	3.668.707,53	3.997.016,38	3.127.517,05	3.416.908,05	3.173.305,73	3.416.908,05	3.416.908,05	3.416.908,05	3.416.908,05	3.416.908,05	3.416.908,05
Outras Receitas Tributárias	4.043.243,33	4.151.021,94	4.107.020,45	5.006.849,82	4.533.766,88	4.704.854,37	5.348.986,96	4.704.854,37	4.704.854,37	4.704.854,37	4.704.854,37	4.704.854,37	4.704.854,37
Receitas de Contribuições	811.021,60	948.201,64	944.178,54	1.000.814,82	1.031.718,55	977.882,35	962.610,74	977.882,35	977.882,35	977.882,35	977.882,35	977.882,35	977.882,35
Receita Patrimonial	6.058.341,19	6.106.321,31	6.298.142,82	6.702.876,74	6.540.630,92	6.620.248,79	6.528.437,71	6.620.248,79	6.620.248,79	6.620.248,79	6.620.248,79	6.620.248,79	6.620.248,79
Receita Agropecuária	27.647.152,47	-10.834.693,65	17.990.534,53	-12.774.385,58	8.759.277,87	30.243.030,16	12.850.753,68	30.243.030,16	30.243.030,16	30.243.030,16	30.243.030,16	30.243.030,16	30.243.030,16
Receita Industrial	1.332,00	1.315,00	1.738,00	531,00	1.950,00	3.029,00	1.355,00	3.029,00	3.029,00	3.029,00	3.029,00	3.029,00	3.029,00
Receita de Serviços	0,00	0,00	0,00	0,00	0,00	0,00	0,00	0,00	0,00	0,00	0,00	0,00	0,00
Transferências Correntes	270.266,30	288.044,80	269.586,19	278.638,55	320.583,81	289.441,54	360.807,69	289.441,54	289.441,54	289.441,54	289.441,54	289.441,54	289.441,54
Cota-Parte FPM	78.033.963,31	77.936.347,45	77.175.018,06	73.778.467,59	74.074.085,51	78.742.298,13	70.955.617,68	78.742.298,13	78.742.298,13	78.742.298,13	78.742.298,13	78.742.298,13	78.742.298,13
Cota-Parte do ICMS	5.160.692,71	4.490.325,81	3.324.945,50	3.888.756,24	3.242.080,26	3.690.024,64	4.166.327,48	3.690.024,64	3.690.024,64	3.690.024,64	3.690.024,64	3.690.024,64	3.690.024,64
Cota-Parte do IPVA	33.608.593,04	33.450.342,58	32.038.442,78	31.105.371,39	32.051.438,51	33.162.538,40	33.413.625,86	33.162.538,40	33.162.538,40	33.162.538,40	33.162.538,40	33.162.538,40	33.162.538,40
Cota-Parte do ITR	5.908.403,17	6.616.763,61	6.934.460,27	6.309.564,58	5.744.376,19	5.095.299,55	3.484.674,50	5.095.299,55	5.095.299,55	5.095.299,55	5.095.299,55	5.095.299,55	5.095.299,55
Transferências da LC 87/1996	6.065,31	14.919,70	4.131,35	4.152,71	36.778,58	190.103,41	47.468,99	36.778,58	36.778,58	36.778,58	36.778,58	36.778,58	36.778,58
Transferências da LC 61/1989	138.530,30	138.530,30	138.530,30	138.530,30	138.530,30	138.530,30	138.530,30	138.530,30	138.530,30	138.530,30	138.530,30	138.530,30	138.530,30
Transferências do FUNDEB	436.382,98	585.452,29	459.208,68	488.440,90	486.154,24	564.050,33	514.900,65	486.154,24	486.154,24	486.154,24	486.154,24	486.154,24	486.154,24
Outras Transferências Correntes	18.135.105,18	17.230.997,04	16.497.408,64	16.957.636,63	16.172.663,40	17.159.485,54	16.948.657,32	17.159.485,54	17.159.485,54	17.159.485,54	17.159.485,54	17.159.485,54	17.159.485,54
Outras Receitas Correntes	14.640.190,62	15.409.016,12	17.777.890,54	14.886.014,84	16.202.064,03	18.742.265,96	12.241.432,58	18.742.265,96	18.742.265,96	18.742.265,96	18.742.265,96	18.742.265,96	18.742.265,96
DEDUÇÕES (II)	4.576.553,01	4.257.586,05	5.501.728,33	3.881.815,20	4.308.790,22	4.762.688,74	6.591.149,81	4.762.688,74	4.762.688,74	4.762.688,74	4.762.688,74	4.762.688,74	4.762.688,74
Contrib. do Servidor para o Plano de Previdência	14.169.173,98	13.645.906,70	13.125.324,22	13.279.383,32	13.108.434,78	13.405.579,56	13.714.095,54	13.405.579,56	13.405.579,56	13.405.579,56	13.405.579,56	13.405.579,56	13.405.579,56
Compensação Financ. entre Regimes Previdenciária	3.907.697,29	3.937.742,78	3.978.187,45	4.325.000,37	4.200.827,80	4.270.091,41	4.257.222,50	4.270.091,41	4.270.091,41	4.270.091,41	4.270.091,41	4.270.091,41	4.270.091,41
Dedução de Receita para Formação do FUNDEB	1.209.373,23	648.397,76	567.177,11	567.177,11	567.177,11	567.177,11	1.103.456,43	567.177,11	567.177,11	567.177,11	567.177,11	567.177,11	567.177,11
RECEITA CORRENTE LÍQUIDA (I-II)	9.052.103,46	9.059.766,16	8.579.959,66	8.387.560,84	8.340.429,87	8.568.311,04	8.353.416,61	8.568.311,04	8.568.311,04	8.568.311,04	8.568.311,04	8.568.311,04	8.568.311,04
	127.665.620,03	90.326.672,40	122.323.754,56	86.601.957,91	107.209.059,66	134.864.850,06	107.622.970,98	134.864.850,06	134.864.850,06	134.864.850,06	134.864.850,06	134.864.850,06	134.864.850,06



 1 / 3



Município de Joinville

RELATÓRIO RESUMIDO DA EXECUÇÃO ORÇAMENTÁRIA

RECEITA CORRENTE LÍQUIDA

ORÇAMENTOS FISCAL E DA SEGURIDADE SOCIAL

Período de referência: Janeiro a Abril 2016/Bimestre Março-Abril

Continuação

RREO - ANEXO 03 (LRF, Art. 53, inciso 1)

R\$ 1,00

RECEITAS CORRENTES (I)	Evolução da Receita Realizada nos Últimos 12 Meses					Previsão atualizada 2016
	Dezembro/2015	Janeiro/2016	Fevereiro/2016	Março/2016	Abril/2016	
Receita Tributária	147.092.057,95	228.182.702,73	159.723.942,70	155.137.073,85	162.080.377,01	1.723.281.292,94
IPTU	27.592.886,43	87.266.170,58	35.509.936,95	27.916.673,84	28.095.823,89	392.443.233,46
ISS	893.174,21	64.698.424,19	13.542.360,98	5.454.777,92	5.155.703,29	115.001.250,19
ITBI	15.005.586,99	13.721.521,40	12.657.670,68	13.797.435,15	14.181.118,89	167.714.165,97
IRRF	3.024.840,73	2.022.844,01	2.559.308,54	2.778.827,58	2.950.211,96	37.217.960,14
Outras Receitas Tributárias	7.665.515,52	6.230.191,19	5.898.400,38	4.913.785,49	4.933.200,85	61.536.837,18
Receitas de Contribuições	1.003.768,98	593.189,79	852.196,37	971.847,70	875.588,90	10.973.019,98
Receita Patrimonial	7.087.237,52	12.435.928,19	7.090.445,38	6.816.320,69	6.920.225,39	85.205.166,65
Receita Agropecuária	27.459.572,74	39.049.050,88	30.169.624,42	39.869.862,67	41.255.928,08	251.285.708,27
Receita Industrial	1.830,00	5.565,00	9.641,00	4.131,00	3.132,00	35.549,00
Receita de Serviços	0,00	0,00	0,00	0,00	0,00	0,00
Transferências Correntes	286.545,70	174.156,14	351.559,48	485.123,86	287.694,25	3.662.438,31
Cota-Parte FPM	76.171.358,32	84.095.779,08	81.416.591,67	73.691.421,93	80.083.570,32	926.154.519,05
Cota-Parte do ICMS	4.790.798,51	4.549.827,98	5.695.726,83	3.459.690,48	4.112.828,93	50.572.025,37
Cota-Parte do IPVA	32.619.242,59	39.541.636,10	32.258.700,44	32.625.332,37	33.544.176,70	399.419.440,76
Cota-Parte do ITR	2.579.680,21	3.057.030,02	4.454.782,91	5.927.805,03	5.810.413,93	61.923.253,97
Transferências da LC 87/1996	44.543,03	28.535,22	28.734,64	4.858,42	15.402,20	425.693,56
Transferências da LC 61/1989	138.530,30	137.706,44	137.706,44	137.706,44	137.706,44	1.659.068,16
Transferências do FUNDEB	508.433,04	620.609,91	479.299,01	467.946,78	480.152,94	6.091.031,75
Outras Transferências Correntes	17.452.067,21	20.396.010,15	18.552.099,61	17.736.427,57	18.591.495,46	211.830.053,75
Outras Receitas Correntes	18.038.063,43	15.764.423,26	19.809.541,79	13.331.654,84	17.391.393,72	194.233.951,73
DEDUÇÕES (II)	8.492.627,24	5.156.042,86	5.178.143,80	6.353.539,86	5.434.013,08	64.494.678,20
Contrib. do Servidor para o Plano de Previdência	14.141.218,82	18.571.601,30	13.687.794,04	13.881.693,43	14.140.413,82	168.870.974,51
Compensação Financ. entre Regimes Previdência	4.790.848,70	8.389.357,64	4.426.557,43	4.386.697,51	4.397.784,15	55.268.015,03
Dedução de Receita para Formação do FUNDEB	1.214.237,05	594.997,09	650.246,80	969.735,96	922.402,89	9.581.555,65
RECEITA CORRENTE LÍQUIDA (I-II)	8.136.133,07	9.587.246,57	8.610.989,81	8.525.259,96	8.820.226,78	104.021.403,83
	132.950.839,13	209.611.101,43	146.038.148,66	141.255.380,42	147.939.963,19	1.554.410.318,43

FONTE: Sistema e-Pública (1196-3084-845). Unidade Responsável: . Data da emissão: 18/05/2016 e hora de emissão: 11:35.

Nota: Os Dados das Unidades Orçamentárias: JPREVILLE, CÂMARA e AMAE, foram digitados manualmente, na ferramenta Dados Externos, pelas respectivas unidades, por não fazerem parte da mesma base da Prefeitura, e o Sistema da Pública Informática não possibilitar consolidação automática.



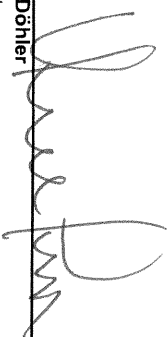
Município de Joinville

RELATÓRIO RESUMIDO DA EXECUÇÃO ORÇAMENTÁRIA RECEITA CORRENTE LÍQUIDA ORÇAMENTOS FISCAL E DA SEGURIDADE SOCIAL


Período de referência: Janeiro a Abril 2016/Bimestre Março-Abril

RREO - ANEXO 03 (LRF, Art. 53, inciso I)


Continuação
R\$ 1,00




Udo Döhler
Prefeito
Município de Joinville




Flávio Martins Alves
Secretário da Fazenda
Matrícula 28558



Pablo Mendes Nunes de Moraes
Controlador Geral
Matrícula: 44518



Christian Chermak
Contador
CRC-PR 057.142/O-1 T-SC



Simone de Oliveira
Gerente da Unidade de Contabilidade Geral
Matrícula: 23883-5