



Município de Joinville

RELATÓRIO RESUMIDO DA EXECUÇÃO ORÇAMENTÁRIA DEMONSTRATIVO DAS RECEITAS E DESPESAS COM MANUTENÇÃO E DESENVOLVIMENTO DO ENSINO - MDE ORÇAMENTOS FISCAL E DA SEGURIDADE SOCIAL

Período de referência: Janeiro a Abril 2016/Bimestre Março-Abril

RREO – ANEXO 08 (LDB, art. 72)

R\$ 1,00

RECEITAS DO ENSINO				
RECEITA RESULTANTE DE IMPOSTOS (caput do art. 212 da Constituição)	PREVISÃO INICIAL	PREVISÃO ATUALIZADA (a)	RECEITAS REALIZADAS	
			Até o Bimestre (b)	% c= (b/a)x100
1-Receita de impostos	578.047.500,00	578.047.500,00	183.826.467,39	31,80
1.1-Receita resultante do IPTU	216.200.000,00	216.200.000,00	94.703.146,76	43,80
1.1.1-IPTU	161.000.000,00	161.000.000,00	88.852.484,22	55,19
1.1.2-Multas, Juros e outros encargos do IPTU	1.150.000,00	1.150.000,00	300.875,82	26,16
1.1.3-Dívida Ativa do IPTU	42.550.000,00	42.550.000,00	3.343.369,90	7,86
1.1.4-Multas, juros, Outros encargos Dívida Ativa do IPTU	11.500.000,00	11.500.000,00	2.207.634,66	19,20
1.1.5-(-) Deduções da Receita do IPTU	0,00	0,00	-1.217,84	0,00
1.2-Receita resultante do ITBI	59.915.000,00	59.915.000,00	10.342.030,50	17,26
1.2.1-ITBI	57.500.000,00	57.500.000,00	10.311.192,09	17,93
1.2.2-Multas, Juros e Outros encargos do ITBI	57.500,00	57.500,00	10.228,89	17,79
1.2.3-Dívida Ativa do ITBI	2.300.000,00	2.300.000,00	16.055,18	0,70
1.2.4-Multas, Juros, Outros encargos da Dívida ativa do ITBI	57.500,00	57.500,00	4.554,34	7,92
1.2.5-(-) Deduções da Receita do ITBI	0,00	0,00	0,00	0,00
1.3-Receita resultante do ISS	225.975.000,00	225.975.000,00	56.805.712,22	25,14
1.3.1-ISS	195.500.000,00	195.500.000,00	54.374.598,59	27,81
1.3.2-Multas, Juros e Outros encargos do ISS	1.725.000,00	1.725.000,00	321.835,49	18,66
1.3.3-Dívida Ativa do ISS	23.000.000,00	23.000.000,00	1.366.751,40	5,94
1.3.4-Multas, Juros, Outros encargos da Dívida ativa do ISS	5.750.000,00	5.750.000,00	759.379,21	13,21
1.3.5-(-) Deduções da Receita do ISS	0,00	0,00	-16.852,47	0,00
1.4-Receita resultante do IRRF	75.900.000,00	75.900.000,00	21.975.577,91	28,95
1.4.1-IRRF	75.900.000,00	75.900.000,00	21.976.303,49	28,95
1.4.2-Multas, Juros e Outros encargos do IRRF	0,00	0,00	0,00	0,00
1.4.3-Dívida Ativa do IRRF	0,00	0,00	0,00	0,00
1.4.4-Multas, Juros, Outros encargos da Dívida ativa do IRRF	0,00	0,00	0,00	0,00
1.4.5-(-) Deduções da Receita do IRRF	0,00	0,00	-725,58	0,00
1.5-Receita resultante do ITR	57.500,00	57.500,00	0,00	0,00
1.5.1-ITR	0,00	0,00	0,00	0,00
1.5.2-Multas, Juros e Outros encargos do ITR	0,00	0,00	0,00	0,00
1.5.3-Dívida Ativa do ITR	0,00	0,00	0,00	0,00
1.5.4-Multas, Juros, Outros encargos da Dívida ativa do ITR	57.500,00	57.500,00	0,00	0,00
1.5.5-(-) Deduções da Receita do ITR	0,00	0,00	0,00	0,00
2-Receitas de transferências constitucionais e legais	727.490.000,00	727.490.000,00	177.714.316,60	24,43
2.1-Cota Parte FPM	92.000.000,00	92.000.000,00	17.818.074,22	19,37
2.1.1-Parcela referente à CF art. 159, I, alínea b	92.000.000,00	92.000.000,00	17.818.074,22	19,37
2.1.2-Parcela referente à CF art. 159, I, alínea d	0,00	0,00	0,00	0,00
2.2-Cota Parte ICMS	540.500.000,00	540.500.000,00	137.969.845,61	25,53
2.3-ICMS Desoner. L.C. nº 87/96	3.450.000,00	3.450.000,00	550.825,76	15,97
2.4-Cota Parte IPI-Exportação	10.350.000,00	10.350.000,00	2.048.008,64	19,79
2.5-Cota-Parte ITR	690.000,00	690.000,00	77.530,48	11,24
2.6-Cota-Parte IPVA	80.500.000,00	80.500.000,00	19.250.031,89	23,91
2.7-Cota-Parte IOF-Outro	0,00	0,00	0,00	0,00
3-TOTAL DA RECEITA DE IMPOSTOS (1+2)	1.305.537.500,00	1.305.537.500,00	361.540.783,99	27,69
RECEITAS ADICIONAIS PARA FINAN. DO ENSINO				
RECEITAS ADICIONAIS PARA FINAN. DO ENSINO	PREVISÃO INICIAL	PREVISÃO ATUALIZADA (a)	RECEITAS REALIZADAS	
			Até o Bimestre (b)	% c= (b/a)x100
4-Receita da aplicação financeira de outros recursos de impostos vinculados ao ensino	0,00	0,00	0,00	0,00
5-Transferências do FNDE	58.412.000,00	58.412.000,00	11.786.233,54	20,18
5.1-Transferências do Salário-Educação	31.397.000,00	31.397.000,00	9.010.751,65	28,70
5.2-Transferências Diretas - PDDE	0,00	0,00	0,00	0,00
5.3-Transferências Diretas - PNAE	2.000.000,00	2.000.000,00	1.705.613,20	85,28



Município de Joinville

RELATÓRIO RESUMIDO DA EXECUÇÃO ORÇAMENTÁRIA

DEMONSTRATIVO DAS RECEITAS E DESPESAS COM MANUTENÇÃO E DESENVOLVIMENTO DO ENSINO - MDE

ORÇAMENTOS FISCAL E DA SEGURIDADE SOCIAL

Período de referência: Janeiro a Abril 2016/Bimestre Março-Abril

Continuação

RREO – ANEXO 08 (LDB, art. 72)

R\$ 1,00

5.4-Transferências Diretas - PNATE	414.880,00	414.880,00	52.483,62	12,65
5.5-Outras transferências do FNDE	24.436.820,00	24.436.820,00	709.333,72	2,90
5.6-Aplicações financeiras de recursos do FNDE	163.300,00	163.300,00	308.051,35	188,64
6-Transferências de convênios	8.612.000,00	8.612.000,00	899.428,95	10,44
6.1-Transferências de convênios	8.610.850,00	8.610.850,00	884.792,52	10,28
6.2-Aplicações financeiras dos recursos de convênios	1.150,00	1.150,00	14.636,43	1.272,73
7-Receita de Operações de créditos	0,00	0,00	0,00	0,00
8-Outras receitas para financiamentos do ensino	0,00	0,00	0,00	0,00
9-TOTAL DAS RECEITAS ADICIONAIS PARA FINAN. DO ENSINO (4+5+6+7+8)	67.024.000,00	67.024.000,00	12.685.662,49	18,93

FUNDEB

RECEITAS DO FUNDEB	PREVISÃO INICIAL	PREVISÃO ATUALIZADA (a)	RECEITAS REALIZADAS	
			Até o Bimestre (b)	% c = (b/a)x100
10-Receitas destinadas ao FUNDEB	145.498.000,00	145.498.000,00	35.543.723,12	24,43
10.1-Cota Parte FPM (20% de 2.1.1)	18.400.000,00	18.400.000,00	3.563.614,63	19,37
10.2-Cota Parte ICMS (20% de 2.2)	108.100.000,00	108.100.000,00	27.593.968,78	25,53
10.3-ICMS Desoneração (20% de 2.3)	690.000,00	690.000,00	110.165,12	15,97
10.4-Cota Parte IPI-Exportação (20% de 2.4)	2.070.000,00	2.070.000,00	409.601,74	19,79
10.5-Cota Parte ITR ou ITR destinado Fundeb (20% de (1.5 + 2.5))	138.000,00	138.000,00	15.506,06	11,24
10.6-Cota-Parte IPVA (20% de 2.6)	16.100.000,00	16.100.000,00	3.850.866,79	23,92
11-Receitas recebidas do FUNDEB	265.000.000,00	265.000.000,00	75.770.822,51	28,59
11.1-Transferências de Recursos do FUNDEB	264.725.480,00	264.725.480,00	75.327.908,58	28,46
11.2-Complementação da União ao FUNDEB	0,00	0,00	0,00	0,00
11.3-Receita de Aplicação Financ. Recursos do FUNDEB	274.520,00	274.520,00	442.913,93	161,34
12-RESULTADO LÍQUIDO DAS TRANSFERÊNCIAS DO FUNDEB (11.1 – 10)	119.227.480,00	119.227.480,00	39.784.185,46	33,37

ACRÉSCIMO RESULTANTE DAS TRANSFERÊNCIAS DO FUNDEB

DESPESAS DO FUNDEB	DOTAÇÃO INICIAL	DOTAÇÃO ATUALIZADA (d)	DESPESAS EMPENHADAS		DESPESAS LIQUIDADAS		INSCRITAS EM RESTOS A PAGAR NÃO PROCESSADOS (i)
			Até o bimestre (e)	% f=(e/d)x100	Até o bimestre (g)	% h=(g/d)x100	
13-PAGTO PROFISSIONAIS MAGISTÉRIO	193.740.480,00	193.740.480,00	100.655.000,00	51,95	66.689.198,19	34,42	0,00
13.1-Com Educação Infantil	55.392.800,00	55.392.800,00	30.700.000,00	55,42	20.096.369,32	36,28	0,00
13.2-Com Ensino Fundamental	138.347.680,00	138.347.680,00	69.955.000,00	50,56	46.592.828,87	33,68	0,00
14-OUTRAS DESPESAS	71.259.520,00	71.259.520,00	32.436.349,94	45,52	13.217.535,49	18,55	0,00
14.1-Com Educação Infantil	27.672.000,00	27.672.000,00	11.932.800,48	43,12	4.485.034,03	16,21	0,00
14.2-Com Ensino Fundamental	43.587.520,00	43.587.520,00	20.503.549,46	47,04	8.732.501,46	20,03	0,00
15-TOTAL DAS DESPESAS DO FUNDEB (13+14)	265.000.000,00	265.000.000,00	133.091.349,94	50,22	79.906.733,68	30,15	0,00

DEDUÇÕES PARA FINS DE LIMITE DO FUNDEB

	Valor
16-RESTOS A PAGAR INSCRITOS SEM DISPON. FINANCEIRA DE RECURSOS DO FUNDEB	0,00
16.1- FUNDEB 60%	0,00
16.2- FUNDEB 40%	0,00
17-DESPESAS CUSTEADAS COM O SUPERÁVIT FINANCEIRO, DO EXERCÍCIO ANTERIOR, DO FUNDEB	0,00
17.1- FUNDEB 60%	0,00
17.2- FUNDEB 40%	0,00
18-TOTAL DAS DEDUÇÕES CONSIDERADAS PARA FINS DE LIMITE DO FUNDEB (16 + 17)	0,00
19-TOTAL DAS DESPESAS DO FUNDEB PARA FINS DE LIMITE (15 - 18) ¹	79.906.733,68
19.1- Mínimo de 60% do FUNDEB na Remuneração do Magistério (13 - (16.1 + 17.1)) / (11) x 100) %	88,01
19.2- Máximo de 40% em Despesa com MDE, que não Remuneração do Magistério (14 - (16.2 + 17.2)) / (11) x 100) %	17,44
19.3- Máximo de 5% não Aplicado no Exercício (100- (19.1 +19.2)) %	-5,45

CONTROLE DA UTILIZAÇÃO DE RECURSOS NO EXERCÍCIO SUBSEQUENTE

	Valor
20-RECURSOS RECEBIDOS DO FUNDEB EM 2015 QUE NÃO FORAM UTILIZADOS	0,00
21-DESPESAS CUSTEADAS COM O SALDO DO ITEM 20 ATÉ O 1º TRIMESTRE DE 2016 ²	0,00


 Continua 2 / 4



Município de Joinville

RELATÓRIO RESUMIDO DA EXECUÇÃO ORÇAMENTÁRIA

DEMONSTRATIVO DAS RECEITAS E DESPESAS COM MANUTENÇÃO E DESENVOLVIMENTO DO ENSINO - MDE

ORÇAMENTOS FISCAL E DA SEGURIDADE SOCIAL

Período de referência: Janeiro a Abril 2016/Bimestre Março-Abril

Continuação

RREO – ANEXO 08 (LDB, art. 72)

R\$ 1,00

MANUTENÇÃO E DESENVOLVIMENTO DO ENSINO - DESPESAS CUSTEADAS COM A RECEITA RESULTANTE DE IMPOSTOS E RECURSOS DO FUNDEB

RECEITAS COM AÇÕES TÍPICAS DE MDE	PREVISÃO INICIAL	PREVISÃO ATUALIZADA (a)	RECEITAS REALIZADAS	
			Até o Bimestre (b)	% c = (b/a)x100
22-Impostos e transf. destinadas à MDE (25% de 3) ³	326.384.375,00	326.384.375,00	90.385.196,00	27,69

DESPESAS COM AÇÕES TÍPICAS DE MDE	DOTAÇÃO INICIAL	DOTAÇÃO ATUALIZADA (d)	DESPESAS EMPENHADAS		DESPESAS LIQUIDADAS		INSCRITAS EM RESTOS A PAGAR NÃO PROCESSADOS (i)
			Até o Bimestre (e)	% f = (e/d)x100	Até o Bimestre (g)	% h = (g/d)x10	
23-EDUCAÇÃO INFANTIL	156.587.800,00	156.587.800,00	64.447.923,14	41,16	36.854.300,89	23,54	0,00
23.1-Creche	156.587.800,00	156.587.800,00	64.447.923,14	41,16	36.854.300,89	23,54	0,00
23.1.1-Custeadas com recursos do FUNDEB	82.952.800,00	82.952.800,00	42.632.800,48	51,39	24.581.403,35	29,63	0,00
23.1.2-Custeadas com outros recursos de impostos	73.635.000,00	73.635.000,00	21.815.122,66	29,63	12.272.897,54	16,67	0,00
23.2-Pré-escola	0,00	0,00	0,00	0,00	0,00	0,00	0,00
23.2.1-Custeadas com recursos do FUNDEB	0,00	0,00	0,00	0,00	0,00	0,00	0,00
23.2.2-Custeadas com outros recursos de impostos	0,00	0,00	0,00	0,00	0,00	0,00	0,00
24-ENSINO FUNDAMENTAL	292.182.200,00	292.182.200,00	114.812.868,14	39,29	68.629.897,59	23,49	0,00
24.1-Custeadas com recursos do FUNDEB	182.047.200,00	182.047.200,00	90.458.549,46	49,69	55.325.330,33	30,39	0,00
24.2-Custeadas com outros recursos de impostos	110.135.000,00	110.135.000,00	24.354.318,68	22,11	13.304.567,26	12,08	0,00
25-Ensino Médio	400.000,00	400.000,00	0,00	0,00	0,00	0,00	0,00
26-Ensino Superior	5.000.000,00	5.000.000,00	0,00	0,00	0,00	0,00	0,00
27-Ensino Profissional nao integrado ao ensino regular	1.377.000,00	1.377.000,00	162.436,65	11,80	140.644,85	10,21	0,00
28-Outras	0,00	0,00	0,00	0,00	0,00	0,00	0,00
29-TOTAL DAS DESPESAS COM AÇÕES TÍPICAS DE MDE (23 + 24 + 25 + 26 + 27 + 28)	455.547.000,00	455.547.000,00	179.423.227,93	39,39	105.624.843,33	23,19	0,00

DEDUÇÕES CONSIDERADAS PARA FINS DE LIMITE CONSTITUCIONAL	Valor
30-Resultado líquido das transferências do FUNDEB = (12)	39.784.185,46
31-Despesas custeadas com a complementação do FUNDEB no exercício	0,00
32-Receita de aplicação financeira dos recursos do FUNDEB até o bimestre = (50h)	442.913,93
33-Despesas custeadas com o superávit financeiro, do exercício anterior, do FUNDEB	0,00
34-Despesas custeadas com superávit financeiro, do exercício anterior, de outros recursos impostos	0,00
35-Restos a pagar inscritos no exercício sem disponibilidade financeira de recursos de impostos vinculados ao ensino	0,00
36-Cancelamento, no exercício, de restos a pagar inscritos com dispon financ de rec de impostos vinculados ao ensino = (46g)	0,00
37-TOTAL DAS DEDUÇÕES CONSIDERADAS PARA FINS DE LIMITE CONSTITUCIONAL (30+31+32+33+34+35+36)	40.227.099,39
38-TOTAL DAS DESPESAS PARA FINS DE LIMITE ((23 + 24) - (37))	65.257.099,09
39-MÍNIMO DE 25% DAS RECEITAS RESULTANTES DE IMPOSTOS EM MDE ((38) / (3) x 100) %	18,05

OUTRAS DESPESAS COM RECEITAS ADICIONAIS PARA FINANCIAMENTO DO ENSINO	DOTAÇÃO INICIAL	DOTAÇÃO ATUALIZADA (d)	DESPESAS EMPENHADAS		DESPESAS LIQUIDADAS		INSCRITAS EM RESTOS A PAGAR NÃO PROCESSADOS (i)
			Até o Bimestre (e)	% f = (e/d)x100	Até o Bimestre (g)	% h = (g/d)x10	
40-Custeadas com aplic finan de outros rec de imposto vinculadas ao ensino	0,00	0,00	0,00	0,00	0,00	0,00	0,00
41-Custeadas com contrib social salário-educação	31.512.000,00	31.512.000,00	9.009.748,54	28,59	1.675.716,15	5,32	0,00
42-Custeadas com operações de crédito	0,00	0,00	0,00	0,00	0,00	0,00	0,00
43-Custeadas com outras receitas para finan do ensino	59.988.000,00	59.988.000,00	8.854.356,18	14,76	4.214.464,81	7,03	0,00
44-TOTAL OUTRAS DESPESAS (40+41+42+43)	91.500.000,00	91.500.000,00	17.864.104,72	19,52	5.890.180,96	6,44	0,00
45-TOTAL GERAL DESPESAS COM MDE (29+44)	547.047.000,00	547.047.000,00	197.287.332,65	36,06	111.515.024,29	20,38	0,00

RESTOS A PAGAR INSCRITOS COM DISPONIBILIDADE FINANCEIRA DE RECURSOS DE IMPOSTOS VINCULADOS AO ENSINO	SALDO ATÉ O BIMESTRE	CANCELADO EM (g)
46-RESTOS A PAGAR DE DESPESAS COM MDE	2.601.027,89	0,00
46.1-Executadas com Recursos de Impostos Vinculados ao Ensino	2.046.307,99	0,00
46.2-Executadas com Recursos do FUNDEB	554.719,90	0,00

FLUXO FINANCEIRO DOS RECURSOS	VALOR	
	FUNDEB (h)	FUNDEF
47-SALDO FINANCEIRO EM 31 DE DEZEMBRO DE 2015	8.673.908,85	0,00
48-(+) INGRESSO DE RECURSOS ATÉ O BIMESTRE	75.276.032,79	0,00
49-(-) PAGAMENTOS EFETUADOS ATÉ O BIMESTRE	64.876.301,22	0,00

Continua 3 / 4



Município de Joinville

RELATÓRIO RESUMIDO DA EXECUÇÃO ORÇAMENTÁRIA

DEMONSTRATIVO DAS RECEITAS E DESPESAS COM MANUTENÇÃO E DESENVOLVIMENTO DO ENSINO - MDE ORÇAMENTOS FISCAL E DA SEGURIDADE SOCIAL

Período de referência: Janeiro a Abril 2016/Bimestre Março-Abril

RREO – ANEXO 08 (LDB, art. 72)

Continuação

		R\$ 1,00
49.1-Orçamento do Exercício (+ extras)	58.164.461,29	0,00
49.2 Restos a Pagar (+ extras)	6.711.839,93	0,00
50-(+) RECEITA DE APLICAÇÃO FINANCEIRA DOS RECURSOS ATÉ O BIMESTRE	442.913,93	0,00
51-(=) SALDO FINANCEIRO NO EXERCÍCIO ATUAL	19.516.554,35	0,00

FONTE: Sistema e-Pública (1873-5801-433). Unidade Responsável: . Data da emissão: 18/05/2016 e hora de emissão: 13:03.


1 Limites mínimos anuais a serem cumpridos no encerramento do exercício.

2 Art. 21, § 2º, Lei 11.494/2007: "Até 5% dos recursos recebidos à conta dos Fundos, inclusive relativos à complementação da União recebidos nos termos do §1º do art. 6º desta Lei, poderão ser utilizados no 1º trimestre do exercício imediatamente subsequente, mediante abertura de crédito adicional.


3 Caput do art. 212 da CF/1988

4 Os valores referentes à parcela dos Restos a Pagar inscritos sem disponibilidade financeira vinculada à educação deverão ser informados somente no RREO do último bimestre do exercício.


5 Limites mínimos anuais a serem cumpridos no encerramento do exercício, no âmbito de atuação prioritária, conforme LDB, art. 11, V.




Udo Döhler
Prefeito
Município de Joinville




Flávio Martins Alves
Secretário da Fazenda
Matrícula 28558



Pablo Mendes Nunes de Moraes
Controlador Geral
Matrícula: 44518



Christian Chermak
Contador
CRC-PR 057.142/O-1 T-SC



Simone de Oliveira
Gerente da Unidade de Contabilidade Geral
Matrícula: 23883-5