



Município de Joinville

RELATÓRIO RESUMIDO DA EXECUÇÃO ORÇAMENTÁRIA

RECEITA CORRENTE LÍQUIDA

ORÇAMENTOS FISCAL E DA SEGURIDADE SOCIAL

Período de referência: Janeiro a Junho 2018/Bimestre Maio-Junho

RREO - ANEXO 03 (LRF, Art. 53, inciso 1)

R\$ 1,00

RECEITAS CORRENTES (I)	Evolução da Receita Realizada nos Últimos 12 Meses											
	Julho/2017	Agosto/2017	Setembro/2017	Outubro/2017	Novembro/2017	Dezembro/2017	Jan/2018	Fev/2018	Mar/2018	Abr/2018	Mai/2018	Jun/2018
Impostos, Taxas e Contribuições de Melhoria	208.297.732,30	168.820.760,88	179.246.646,70	134.232.628,05	123.685.146,11	185.985.890,89	288.654.834,16	117.648.332,20	84.140.244,30	18.367.199,79	2.349.202,81	11.895.141,02
IPTU	32.832.571,88	33.942.956,45	34.632.610,59	33.410.883,80	29.042.634,80	31.685.036,23	117.648.332,20	84.140.244,30	18.367.199,79	2.349.202,81	11.895.141,02	11.895.141,02
ISS	5.616.283,69	5.868.803,31	5.441.752,46	4.983.169,65	4.200.935,79	76.314,32	17.972.568,94	3.549.585,82	9.301.826,33	3.549.585,82	9.301.826,33	886.544,28
ITBI	16.386.031,92	16.750.248,83	17.367.641,10	16.963.191,42	17.322.289,94	17.972.568,94	17.972.568,94	17.972.568,94	17.972.568,94	17.972.568,94	17.972.568,94	17.972.568,94
IRRF	3.312.001,88	3.751.577,70	4.255.444,45	3.615.662,97	3.520.661,41	3.549.585,82	3.549.585,82	3.549.585,82	3.549.585,82	3.549.585,82	3.549.585,82	3.549.585,82
Outros Impostos, Taxas e Contribuições de Melhoria	6.490.970,92	6.533.231,73	6.616.966,74	6.867.310,04	6.874.528,57	9.301.826,33	9.301.826,33	9.301.826,33	9.301.826,33	9.301.826,33	9.301.826,33	9.301.826,33
Contribuições	1.027.283,47	1.049.094,88	950.805,84	1.001.549,72	904.219,09	784.740,82	784.740,82	784.740,82	784.740,82	784.740,82	784.740,82	784.740,82
Receita Patrimonial	7.710.793,16	7.766.073,80	7.754.532,37	7.749.975,32	7.810.927,36	7.894.894,77	7.894.894,77	7.894.894,77	7.894.894,77	7.894.894,77	7.894.894,77	7.894.894,77
Rendimentos de Aplicação Financeira	72.539.544,40	33.837.783,44	37.993.017,67	-1.262.027,50	-7.490.270,55	27.683.565,11	27.683.565,11	27.683.565,11	27.683.565,11	27.683.565,11	27.683.565,11	27.683.565,11
Outras Receitas Patrimoniais	70.534.455,61	31.628.151,99	35.471.743,02	-1.262.027,50	-9.721.194,22	25.465.068,39	25.465.068,39	25.465.068,39	25.465.068,39	25.465.068,39	25.465.068,39	25.465.068,39
Receita Agropecuária	2.005.088,79	2.209.631,45	2.121.274,65	2.131.190,62	2.230.933,67	2.218.496,72	2.218.496,72	2.218.496,72	2.218.496,72	2.218.496,72	2.218.496,72	2.218.496,72
Receita Industrial	1.008,00	2.111,00	1.500,00	96,00	637,14	4.095,87	4.095,87	4.095,87	4.095,87	4.095,87	4.095,87	4.095,87
Receita de Serviços	0,00	0,00	0,00	0,00	0,00	0,00	0,00	0,00	0,00	0,00	0,00	0,00
Transferências Correntes	211.561,75	359.932,80	231.677,72	243.954,19	264.197,56	283.710,32	177.539,17	107.557.616,12	8.169.321,91	5.154.221,45	41.363.076,10	4.356.934,34
Cota-Parte do FPM	86.379.840,12	84.539.677,46	90.596.098,03	85.608.549,44	86.628.054,79	107.557.616,12	107.557.616,12	107.557.616,12	107.557.616,12	107.557.616,12	107.557.616,12	107.557.616,12
Cota-Parte do ICMS	6.364.952,61	4.317.932,35	3.625.608,83	4.108.849,64	4.226.239,61	8.169.321,91	8.169.321,91	8.169.321,91	8.169.321,91	8.169.321,91	8.169.321,91	8.169.321,91
Cota-Parte do IPVA	36.174.186,19	36.920.833,87	40.405.043,61	38.137.352,36	38.889.011,93	41.582.955,17	41.582.955,17	41.582.955,17	41.582.955,17	41.582.955,17	41.582.955,17	41.582.955,17
Cota-Parte do ITR	6.577.845,95	6.729.189,61	5.911.804,59	5.650.616,62	3.976.218,77	2.994.978,77	2.994.978,77	2.994.978,77	2.994.978,77	2.994.978,77	2.994.978,77	2.994.978,77
Transferências da LC 87/1996	2.417,24	10.928,05	35.979,18	313.916,72	50.196,10	47.794,04	47.794,04	47.794,04	47.794,04	47.794,04	47.794,04	47.794,04
Transferências da LC 61/1989	132.473,73	132.473,73	132.473,73	132.473,73	132.473,73	132.473,73	132.473,73	132.473,73	132.473,73	132.473,73	132.473,73	132.473,73
Transferências do FUNDEB	540.790,81	506.053,59	540.524,91	682.155,24	557.018,07	768.523,21	768.523,21	768.523,21	768.523,21	768.523,21	768.523,21	768.523,21
Outras Transferências Correntes	20.548.060,75	21.140.511,17	22.391.282,87	21.809.935,17	21.432.363,39	23.620.770,66	24.903.286,02	24.903.286,02	24.903.286,02	24.903.286,02	24.903.286,02	24.903.286,02
Outras Receitas Correntes	16.039.112,84	14.781.755,09	17.555.380,31	14.773.249,96	17.364.533,19	30.440.808,63	15.010.210,79	15.010.210,79	15.010.210,79	15.010.210,79	15.010.210,79	15.010.210,79
DEDUÇÕES (II)	8.622.412,99	8.372.225,93	8.435.210,32	6.350.006,18	7.428.965,01	10.886.962,47	4.249.206,22	4.249.206,22	4.249.206,22	4.249.206,22	4.249.206,22	4.249.206,22
Contrib. do Servidor para o Plano de Previdência	17.543.533,91	16.661.113,77	17.626.619,90	16.006.240,19	16.270.879,22	17.215.785,40	21.328.299,15	21.328.299,15	21.328.299,15	21.328.299,15	21.328.299,15	21.328.299,15
Compensação Financ. entre Regimes Previdenciários	4.921.163,96	4.920.887,02	4.940.993,78	5.026.578,19	5.067.816,28	5.540.702,34	9.741.892,36	9.741.892,36	9.741.892,36	9.741.892,36	9.741.892,36	9.741.892,36
Dedução de Receita para Formação do FUNDEB	3.174.711,58	2.016.408,12	2.555.041,46	1.173.658,19	1.635.126,83	1.471.559,27	1.255.828,63	1.255.828,63	1.255.828,63	1.255.828,63	1.255.828,63	1.255.828,63
RECEITA CORRENTE LÍQUIDA (I-II)	190.754.198,39	152.159.647,11	161.620.026,80	118.226.387,86	107.414.266,89	168.770.095,49	267.326.535,01	267.326.535,01	267.326.535,01	267.326.535,01	267.326.535,01	267.326.535,01



Município de Joinville

RELATÓRIO RESUMIDO DA EXECUÇÃO ORÇAMENTÁRIA RECEITA CORRENTE LÍQUIDA ORÇAMENTOS FISCAL E DA SEGURIDADE SOCIAL

Período de referência: Janeiro a Junho 2018/Bimestre Maio-Junho

Continuação

RREO - ANEXO 03 (LRF, Art. 53, inciso I)

R\$ 1,00

RECEITAS CORRENTES (I)	ESPECIFICAÇÃO	Evolução da Receita Realizada nos Últimos 12 Meses						Total Últimos 12 Meses	Previsão atualizada 2018
		Fevereiro/2018	Março/2018	Abril/2018	Maió/2018	Junho/2018	Junho/2018		
Impostos, Taxas e Contribuições de Melhoria		170.264.658,90	168.189.746,87	152.823.617,67	91.605.586,54	137.860.858,55	2.009.668.097,62	2.536.455.140,00	
IPPTU		45.912.451,50	36.806.821,31	37.589.808,85	41.017.664,20	35.074.349,40	509.596.121,21	667.989.610,90	
ISS		16.740.615,53	8.084.358,14	7.807.038,83	7.769.452,44	7.076.696,24	154.005.664,70	233.146.000,00	
ITBI		16.336.717,22	16.788.470,82	18.231.976,90	18.724.008,44	18.365.355,98	209.575.701,30	244.053.000,00	
IRRF		3.446.855,91	3.874.805,80	3.556.514,02	3.872.116,10	3.433.017,78	42.537.446,65	64.608.200,00	
Outros Impostos, Taxas e Contribuições de Melhoria		8.302.674,62	7.008.312,98	7.091.568,77	9.695.406,82	5.111.219,43	91.779.157,97	82.034.100,00	
Contribuições		1.085.588,22	1.050.873,57	902.710,33	956.680,40	1.088.059,97	11.698.150,59	44.146.310,90	
Receita Patrimonial		8.798.737,21	9.214.027,41	9.810.286,25	9.970.849,21	9.871.260,99	107.997.214,23	101.511.500,00	
Rendimentos de Aplicação Financeira		18.378.121,21	27.267.099,32	6.546.925,03	-55.905.411,14	-2.544.976,46	220.125.877,96	207.538.488,00	
Outras Receitas Patrimoniais		15.929.773,16	24.759.449,70	3.686.377,64	-58.508.681,91	-7.147.607,85	190.029.497,18	142.171.560,00	
Receita Agropecuária		2.448.348,05	2.507.649,62	2.860.547,99	2.603.270,77	4.602.631,39	30.096.380,78	65.366.928,00	
Receita Industrial		7.062,23	4.697,87	162,20	300,25	517,93	28.902,95	1.600,00	
Receita de Serviços		0,00	0,00	0,00	0,00	0,00	0,00	1.150,00	
Transferências Correntes		37.882,45	228.331,14	160.553,37	204.078,02	182.108,43	2.585.536,92	61.053.400,00	
Cota-Parte do FPM		92.523.494,73	88.638.220,19	94.303.969,67	90.387.817,79	90.863.402,58	1.089.595.130,84	1.354.415.341,00	
Cota-Parte do ICMS		6.738.179,42	4.537.429,01	4.757.346,50	5.838.419,95	5.467.402,64	63.305.903,92	104.360.000,00	
Cota-Parte do IPVA		36.715.369,62	36.247.326,68	38.341.590,59	35.244.541,10	33.160.761,70	453.182.048,92	583.740.000,00	
Cota-Parte do ITR		5.232.634,83	6.654.346,21	7.080.513,86	6.976.566,20	6.606.628,07	68.548.277,82	86.940.000,00	
Transferências da LC 87/1996		4.772,35	5.301,07	2.816,61	6.112,01	4.233,91	516.876,41	745.200,00	
Transferências da LC 61/1989		122.949,28	123.104,29	123.104,29	123.104,29	123.104,29	1.533.158,10	3.728.000,00	
Transferências do FUNDEB		635.851,29	530.999,09	566.910,72	577.774,47	634.473,80	7.164.367,01	11.178.000,00	
Outras Transferências Correntes		24.198.661,96	22.808.003,54	24.722.296,52	22.487.325,40	22.094.124,09	272.156.601,54	292.620.000,00	
Outras Receitas Correntes		18.875.075,98	17.731.710,30	18.709.390,58	19.133.974,37	22.772.695,08	223.187.897,12	271.106.141,00	
DEBÜÇÖES (II)		4.606.899,57	6.030.549,63	4.411.912,30	5.930.288,21	4.414.174,68	79.738.813,51	143.944.050,10	
Contrib. do Servidor para o Plano de Previdência		16.488.188,41	13.696.480,09	16.437.362,90	16.651.175,39	15.532.831,71	203.458.510,04	233.180.340,00	
Compensação Financ. entre Regimes Previdência		5.206.428,23	5.056.690,89	5.089.485,80	5.118.582,58	5.162.740,23	65.793.969,66	63.242.500,00	
Dedução de Receita para Formação do FUNDEB		1.391.789,33	1.020.080,16	1.173.357,26	1.779.237,44	1.150.639,50	19.816.637,77	12.800.000,00	
RECEITA CORRENTE LÍQUIDA (I-II)		9.889.970,85	9.619.701,04	10.174.519,84	9.753.355,37	9.200.451,98	117.847.902,61	157.137.840,00	
		153.776.470,49	152.493.266,78	136.386.254,77	74.954.411,15	122.328.026,84	1.806.209.587,98	2.303.274.800,00	

Fonte: Sistema e-Pública (1508-0999-935). Unidade Responsável: . Data da emissão: 25/07/2018 e hora de emissão: 09:28.



Município de Joinville

RELATÓRIO RESUMIDO DA EXECUÇÃO ORÇAMENTÁRIA

RECEITA CORRENTE LÍQUIDA


ORÇAMENTOS FISCAL E DA SEGURIDADE SOCIAL

Período de referência: Janeiro a Junho 2018/Bimestre Maio-Junho


RREO - ANEXO 03 (LRF, Art. 53, inciso I)

Continuação
R\$ 1,00

Nota: Os Dados das Unidades Orçamentárias: PREVILLE e AMM, foram digitados manualmente, na ferramenta Dados Externos, pelas respectivas unidades, por não fazerem parte da mesma base da Prefeitura e o Sistema da Pública Informática não possibilitar consolidação automática. Apresenta diferença nas Receitas Correntes de Contribuições comparando com o RREO, porque neste Anexo não constam as Receitas: Contribuição Patronal Facultativa e Contribuição Patronal Servidor Cedido ou Licenciado(1.2.1.0.04.1), mesmo não sendo ltra se equipara, por ser Patronal. Dessa forma, fazem parte das deduções: O TCE cobra, mas deduz Como neste Anexo não consta linha específica para dedução patronal, foi decidido não colocar, assim como as intras que não fazem parte da Receita Corrente Líquida. Foram colocadas as Receitas de Contribuições (1.2.1.0.04.2, 1.2.1.0.04.3, 1.2.1.0.04.4 e 1.2.1.0.04.6) porém deduzidas em linha específica de deduções.




Udo Döhler
Prefeito
Município de Joinville




Flávio Martins Alves
Secretário da Fazenda
Matricula 28558

Maria Cristina dos Santos
Diretora Executiva
Secretaria da Fazenda



Irineia da Silva
Controlador Geral
Matricula 29368



Samara Perfeito Nunes
Gerente de Contabilidade Geral
Matricula 48980 CRC/SC - 028234/O-0