



# Município de Joinville

## RELATÓRIO RESUMIDO DA EXECUÇÃO ORÇAMENTÁRIA BALANÇO ORÇAMENTÁRIO

### ORÇAMENTOS FISCAL E DA SEGURIDADE SOCIAL

Período de referência: Janeiro a Junho 2015/Bimestre Maio-Junho

RREO – ANEXO I (LRF, Art. 52, inciso I, alíneas "a" e "b" do inciso II e § 1º)

Em Reais

RECEITAS	PREVISÃO INICIAL	PREVISÃO ATUALIZADA (a)	RECEITAS REALIZADAS				SALDO (a-c)
			No Bimestre (b)	% (b/a)	Até o Bimestre (c)	% (c/a)	
<b>RECEITAS (EXCETO INTRA-ORÇAMENTÁRIAS) (1)</b>	<b>2.084.807.000,00</b>	<b>2.084.807.000,00</b>	<b>229.938.777,55</b>	<b>11,03</b>	<b>822.005.841,42</b>	<b>39,43</b>	<b>1.262.801.158,58</b>
<b>RECEITAS CORRENTES</b>	<b>1.924.644.110,00</b>	<b>1.924.644.110,00</b>	<b>227.695.503,49</b>	<b>11,83</b>	<b>811.881.735,67</b>	<b>42,18</b>	<b>1.112.762.374,33</b>
RECEITA TRIBUTÁRIA	441.529.520,00	441.529.520,00	51.464.843,87	11,66	218.733.157,01	49,54	222.796.362,99
Impostos	426.000.000,00	426.000.000,00	49.705.620,63	11,67	213.889.782,46	50,21	212.110.217,54
Taxas	15.365.338,00	15.365.338,00	1.759.223,24	11,45	4.843.374,55	31,52	10.521.963,45
Contribuição de Melhoria	164.182,00	164.182,00	0,00	0,00	0,00	0,00	164.182,00
RECEITA DE CONTRIBUIÇÕES	72.895.000,00	72.895.000,00	12.164.662,50	16,69	40.914.731,66	56,13	31.980.268,34
Contribuições Sociais	40.835.000,00	40.835.000,00	7.855.895,84	19,24	26.214.156,43	64,20	14.620.843,57
Contribuição de Intervenção no Domínio Econômico	60.000,00	60.000,00	0,00	0,00	0,00	0,00	60.000,00
Contribuição de Iluminação Pública	32.000.000,00	32.000.000,00	4.308.766,66	13,46	14.700.575,23	45,94	17.299.424,77
RECEITA PATRIMONIAL	151.637.234,00	151.637.234,00	16.812.458,82	11,09	100.938.562,91	66,57	50.698.671,09
Recetas Imobiliárias	526.761,00	526.761,00	61.614,13	11,70	192.894,86	36,62	333.866,14
Recetas de Valores Mobiliários	150.543.973,00	150.543.973,00	16.563.166,88	11,00	100.199.203,19	66,56	50.344.769,81
Receta de Concessões e Permissões	565.500,00	565.500,00	187.677,81	33,19	546.464,86	96,63	19.035,14
Compensações Financeiras	0,00	0,00	0,00	0,00	0,00	0,00	0,00
Receta Decorrente do Direito de Exploração de Bens Públicos em Áreas de Domínio Público	0,00	0,00	0,00	0,00	0,00	0,00	0,00
Receta da Cessão de Direitos	0,00	0,00	0,00	0,00	0,00	0,00	0,00
Outras Recetas Patrimoniais	1.000,00	1.000,00	0,00	0,00	0,00	0,00	1.000,00
RECEITA AGROPECUÁRIA	94.000,00	94.000,00	2.647,00	2,82	39.590,50	42,12	54.409,50
Receta da Produção Vegetal	0,00	0,00	0,00	0,00	0,00	0,00	0,00
Receta da Produção Animal e Derivados	0,00	0,00	0,00	0,00	0,00	0,00	0,00
Outras Recetas Agropecuárias	94.000,00	94.000,00	2.647,00	2,82	39.590,50	42,12	54.409,50
RECEITA INDUSTRIAL	1.000,00	1.000,00	0,00	0,00	0,00	0,00	1.000,00
Receta da Indústria Extrativa Mineral	0,00	0,00	0,00	0,00	0,00	0,00	0,00
Receta da Indústria de Transformação	1.000,00	1.000,00	0,00	0,00	0,00	0,00	1.000,00
Receta da Indústria de Construção	0,00	0,00	0,00	0,00	0,00	0,00	0,00
Outras Recetas Industriais	0,00	0,00	0,00	0,00	0,00	0,00	0,00
RECEITA DE SERVIÇOS	54.280.930,00	54.280.930,00	558.311,10	1,03	1.969.047,27	3,63	52.311.882,73
TRANSFERÊNCIAS CORRENTES	994.525.030,00	994.525.030,00	137.858.441,14	13,86	419.596.083,82	42,19	574.928.946,18
Transferências Intergovernamentais	972.875.500,00	972.875.500,00	135.827.851,78	13,96	416.381.304,74	42,80	556.494.195,26
Transferências de Instituições Privadas	1.030.820,00	1.030.820,00	44.447,64	4,31	139.230,67	13,51	891.589,33
Transferências do Exterior	0,00	0,00	0,00	0,00	0,00	0,00	0,00
Transferências de Pessoas	68.370,00	68.370,00	0,00	0,00	0,00	0,00	68.370,00
Transferências de Convênios	20.550.340,00	20.550.340,00	1.986.141,72	9,66	3.075.548,41	14,97	17.474.791,59
Transferências para o Combate à Fome	0,00	0,00	0,00	0,00	0,00	0,00	0,00

1 / 6



# Município de Joinville

## RELATÓRIO RESUMIDO DA EXECUÇÃO ORÇAMENTÁRIA BALANÇO ORÇAMENTÁRIO

### ORÇAMENTOS FISCAL E DA SEGURIDADE SOCIAL

Período de referência: Janeiro a Junho 2015/Bimestre Maio-Junho

RREO – ANEXO 1 (LRF, Art. 52, inciso I, alíneas "a" e "b" do inciso II e § 1º)

	Continuação				Em Reais			
<b>OUTRAS RECEITAS CORRENTES</b>	209.681.396,00	209.681.396,00	8.834.139,06	4,21	29.690.562,50	14,16	179.990.833,50	
Multas e Juros de Mora	42.456.237,00	42.456.237,00	3.173.219,61	7,47	9.275.297,98	21,85	33.180.939,02	
Indenizações e Restituições	5.079.200,00	5.079.200,00	1.955.214,36	38,49	8.257.560,09	162,58	-3.178.360,09	
Receita da Dívida Ativa	62.280.000,00	62.280.000,00	2.157.257,27	3,46	7.003.007,85	11,24	55.276.992,15	
Receitas Decorrentes de Aportes Periódicos para Amortização de Déficit Atuarial do RPPS	0,00	0,00	0,00	0,00	0,00	0,00	0,00	
Receitas Correntes Diversas	99.865.959,00	99.865.959,00	1.548.447,82	1,55	5.154.696,58	5,16	94.711.262,42	
<b>RECEITAS DE CAPITAL</b>	<b>160.162.890,00</b>	<b>160.162.890,00</b>	<b>2.243.274,06</b>	<b>1,40</b>	<b>10.124.105,75</b>	<b>6,32</b>	<b>150.038.784,25</b>	
<b>OPERAÇÕES DE CRÉDITO</b>	67.580.000,00	67.580.000,00	93.913,04	0,14	326.060,66	0,48	67.253.939,34	
Operações de Crédito Internas	49.420.000,00	49.420.000,00	93.913,04	0,19	326.060,66	0,66	49.093.939,34	
Operações de Crédito Externas	18.160.000,00	18.160.000,00	0,00	0,00	0,00	0,00	18.160.000,00	
ALIENAÇÃO DE BENS	2.108.590,00	2.108.590,00	289.507,94	13,73	790.191,87	37,47	1.318.398,13	
Alienação de Bens Móveis	608.590,00	608.590,00	0,00	0,00	0,00	0,00	608.590,00	
Alienação de Bens Imóveis	1.500.000,00	1.500.000,00	289.507,94	19,30	790.191,87	52,68	709.808,13	
AMORTIZAÇÕES DE EMPRÉSTIMOS	0,00	0,00	0,00	0,00	0,00	0,00	0,00	
<b>TRANSFERÊNCIAS DE CAPITAL</b>	80.474.300,00	80.474.300,00	1.859.853,08	2,31	9.007.853,22	11,19	71.466.446,78	
Transferências Intergovernamentais	4.654.100,00	4.654.100,00	1.859.853,08	39,96	8.711.343,14	187,18	-4.057.243,14	
Transferências de Instituições Privadas	265.000,00	265.000,00	0,00	0,00	0,00	0,00	265.000,00	
Transferências do Exterior	0,00	0,00	0,00	0,00	0,00	0,00	0,00	
Transferências de Pessoas	0,00	0,00	0,00	0,00	0,00	0,00	0,00	
Transferências de Outras Instit. Públicas	0,00	0,00	0,00	0,00	0,00	0,00	0,00	
Transferências de Convênios	75.555.200,00	75.555.200,00	0,00	0,00	296.510,08	0,39	75.258.689,92	
Transferências para o Combate à Fome	0,00	0,00	0,00	0,00	0,00	0,00	0,00	
<b>OUTRAS RECEITAS DE CAPITAL</b>	10.000.000,00	10.000.000,00	0,00	0,00	0,00	0,00	10.000.000,00	
Integralização do Capital Social	0,00	0,00	0,00	0,00	0,00	0,00	0,00	
Div. Ativa Prov. da Amortiz. Emp. e Financ.	0,00	0,00	0,00	0,00	0,00	0,00	0,00	
Receitas de Capital Diversas	10.000.000,00	10.000.000,00	0,00	0,00	0,00	0,00	10.000.000,00	
<b>RECEITAS (INTRA-ORÇAMENTÁRIAS) (II)</b>	<b>167.193.000,00</b>	<b>167.193.000,00</b>	<b>30.537.131,27</b>	<b>18,26</b>	<b>96.206.930,80</b>	<b>57,54</b>	<b>70.986.069,20</b>	
<b>SUBTOTAL DAS RECEITAS (III) = (I + II)</b>	<b>2.252.000.000,00</b>	<b>2.252.000.000,00</b>	<b>260.475.908,82</b>	<b>11,57</b>	<b>918.212.772,22</b>	<b>40,77</b>	<b>1.333.787.227,78</b>	
<b>OPERAÇÕES DE CRÉDITO/REFINANCIAMENTO (IV)</b>	<b>0,00</b>	<b>0,00</b>	<b>0,00</b>	<b>0,00</b>	<b>0,00</b>	<b>0,00</b>	<b>0,00</b>	
Operações de Crédito Internas	0,00	0,00	0,00	0,00	0,00	0,00	0,00	
Mobiliária	0,00	0,00	0,00	0,00	0,00	0,00	0,00	
Contratual	0,00	0,00	0,00	0,00	0,00	0,00	0,00	
Operações de Crédito Externas	0,00	0,00	0,00	0,00	0,00	0,00	0,00	
Mobiliária	0,00	0,00	0,00	0,00	0,00	0,00	0,00	
Contratual	0,00	0,00	0,00	0,00	0,00	0,00	0,00	
<b>SUBTOTAL COM REFINANCIAMENTO (V) = (III + IV)</b>	<b>2.252.000.000,00</b>	<b>2.252.000.000,00</b>	<b>260.475.908,82</b>	<b>11,57</b>	<b>918.212.772,22</b>	<b>40,77</b>	<b>1.333.787.227,78</b>	
<b>DÉFICIT (VI)</b>	<b>0,00</b>	<b>0,00</b>	<b>0,00</b>	<b>0,00</b>	<b>0,00</b>	<b>0,00</b>	<b>0,00</b>	
<b>TOTAL (VII) = (V + VI)</b>	<b>2.252.000.000,00</b>	<b>2.252.000.000,00</b>	<b>260.475.908,82</b>	<b>11,57</b>	<b>918.212.772,22</b>	<b>40,77</b>	<b>1.333.787.227,78</b>	

Continua 216





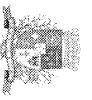
# Município de Joinville

## RELATÓRIO RESUMIDO DA EXECUÇÃO ORÇAMENTÁRIA BALANÇO ORÇAMENTÁRIO ORÇAMENTOS FISCAL E DA SEGURIDADE SOCIAL

Período de referência: Janeiro a Junho 2015/Bimestre Maio-Junho

	Continuação										
	Em Reais										
Contribuição de Melhoria	0,00	0,00	0,00	0,00	0,00	0,00	0,00	0,00	0,00	0,00	0,00
<b>RECEITA DE CONTRIBUIÇÕES</b>	<b>97.445.000,00</b>	<b>97.445.000,00</b>	<b>19.185.727,86</b>	<b>19,69</b>	<b>62.745.940,59</b>	<b>64,39</b>	<b>34.599.059,41</b>				
Contribuições Sociais	97.445.000,00	97.445.000,00	19.185.727,86	19,69	62.745.940,59	64,39	34.599.059,41				
Contribuição de Intervenção no Domínio Econômico	0,00	0,00	0,00	0,00	0,00	0,00	0,00				
Contribuição de Iluminação Pública	0,00	0,00	0,00	0,00	0,00	0,00	0,00				
<b>RECEITA PATRIMONIAL</b>	<b>1.678.000,00</b>	<b>1.678.000,00</b>	<b>389.296,44</b>	<b>23,20</b>	<b>893.661,04</b>	<b>53,26</b>	<b>784.338,96</b>				
Receitas Imobiliárias	1.678.000,00	1.678.000,00	389.296,44	23,20	893.661,04	53,26	784.338,96				
Receitas de Valores Mobiliários	0,00	0,00	0,00	0,00	0,00	0,00	0,00				
Receita de Concessões e Permissões	0,00	0,00	0,00	0,00	0,00	0,00	0,00				
Compensações Financeiras	0,00	0,00	0,00	0,00	0,00	0,00	0,00				
Receita Decorrente do Direito de Exploração de Bens Públicos em Áreas de Domínio Público	0,00	0,00	0,00	0,00	0,00	0,00	0,00				
Receita de Cassão de Direitos	0,00	0,00	0,00	0,00	0,00	0,00	0,00				
Outras Receitas Patrimoniais	0,00	0,00	0,00	0,00	0,00	0,00	0,00				
<b>RECEITA AGROPECUÁRIA</b>	<b>0,00</b>	<b>0,00</b>	<b>0,00</b>	<b>0,00</b>	<b>0,00</b>	<b>0,00</b>	<b>0,00</b>				
Receita da Produção Vegetal	0,00	0,00	0,00	0,00	0,00	0,00	0,00				
Receita da Produção Animal e Derivados	0,00	0,00	0,00	0,00	0,00	0,00	0,00				
Outras Receitas Agropecuárias	0,00	0,00	0,00	0,00	0,00	0,00	0,00				
<b>RECEITA INDUSTRIAL</b>	<b>0,00</b>	<b>0,00</b>	<b>0,00</b>	<b>0,00</b>	<b>0,00</b>	<b>0,00</b>	<b>0,00</b>				
Receita da Indústria Extrativa Mineral	0,00	0,00	0,00	0,00	0,00	0,00	0,00				
Receita da Indústria de Transformação	0,00	0,00	0,00	0,00	0,00	0,00	0,00				
Receita da Indústria de Construção	0,00	0,00	0,00	0,00	0,00	0,00	0,00				
Outras Receitas Industriais	0,00	0,00	0,00	0,00	0,00	0,00	0,00				
<b>RECEITA DE SERVIÇOS</b>	<b>48.697.000,00</b>	<b>48.697.000,00</b>	<b>6.672.929,18</b>	<b>13,70</b>	<b>20.106.132,88</b>	<b>41,29</b>	<b>28.590.867,12</b>				
<b>TRANSFERÊNCIAS CORRENTES</b>	<b>100.000,00</b>	<b>100.000,00</b>	<b>0,00</b>	<b>0,00</b>	<b>0,00</b>	<b>0,00</b>	<b>100.000,00</b>				
Transferências Intergovernamentais	0,00	0,00	0,00	0,00	0,00	0,00	0,00				
Transferências de Instituições Privadas	0,00	0,00	0,00	0,00	0,00	0,00	0,00				
Transferências do Exterior	0,00	0,00	0,00	0,00	0,00	0,00	0,00				
Transferências de Pessoas	0,00	0,00	0,00	0,00	0,00	0,00	0,00				
Transferências de Convênios	100.000,00	100.000,00	0,00	0,00	0,00	0,00	100.000,00				
Transferências para o Combate à Fome	0,00	0,00	0,00	0,00	0,00	0,00	0,00				
<b>OUTRAS RECEITAS CORRENTES</b>	<b>17.543.000,00</b>	<b>17.543.000,00</b>	<b>4.289.177,79</b>	<b>24,45</b>	<b>12.461.196,29</b>	<b>71,03</b>	<b>5.081.803,71</b>				
Multas e Juros de Mora	16.658.000,00	16.658.000,00	3.861.050,96	23,18	11.137.260,83	66,86	5.520.739,17				
Indenizações e Restituições	695.000,00	695.000,00	94.066,46	13,53	331.068,83	47,54	363.931,17				
Receita da Dívida Ativa	0,00	0,00	0,00	0,00	0,00	0,00	0,00				
Receitas Decorrentes de Aportes Periódicos para Amortização de Déficit Atual do RPPS	0,00	0,00	0,00	0,00	0,00	0,00	0,00				
Receitas Correntes Diversas	190.000,00	190.000,00	334.060,37	175,82	992.866,63	522,56	-802.866,63				
<b>RECEITAS DE CAPITAL</b>	<b>1.730.000,00</b>	<b>1.730.000,00</b>	<b>0,00</b>	<b>0,00</b>	<b>0,00</b>	<b>0,00</b>	<b>1.730.000,00</b>				
<b>OPERAÇÕES DE CRÉDITO</b>	<b>0,00</b>	<b>0,00</b>	<b>0,00</b>	<b>0,00</b>	<b>0,00</b>	<b>0,00</b>	<b>0,00</b>				


  
 Continua 4 / 6
 



# Município de Joinville

## RELATÓRIO RESUMIDO DA EXECUÇÃO ORÇAMENTÁRIA BALANÇO ORÇAMENTÁRIO

### ORÇAMENTOS FISCAL E DA SEGURIDADE SOCIAL

Período de referência: Janeiro a Junho 2015/Bimestre Maio-Junho

Continuação

RREO – ANEXO I (LRF, Art. 52, inciso I, alíneas "a" e "b" do inciso II e § 1º)

Em Reais

	Operações de Crédito Internas	Operações de Crédito Externas	ALIENAÇÃO DE BENS	Alienação de Bens Móveis	Alienação de Bens Imóveis	AMORTIZAÇÕES DE EMPRÉSTIMOS	TRANSFERÊNCIAS DE CAPITAL	Transferências Intergovernamentais	Transferências de Instituições Privadas	Transferências do Exterior	Transferências de Pessoas	Transferências de Outros Instit. Públicas	Transferências de Convênios	Transferências para o Combate à Fome	OUTRAS RECEITAS DE CAPITAL	Integralização do Capital Social	Div. Ativa Prov. da Amortiz. Emp. e Financ.	Receitas de Capital Diversas	TOTAL	DOTAÇÃO INICIAL (d)	DOTAÇÃO ATUALIZADA (e)	DESPESAS EMPENHADAS		SALDO (g) = (e-f)	DESPESAS LIQUIDADAS		DESPESAS PAGAS ATÉ O BIMESTRE (j)	SALDO (i) = (e-h)	
																						No Bimestre	Até o Bimestre (f)		No Bimestre	Até o Bimestre (h)			
	0,00	0,00	1.730.000,00	0,00	1.730.000,00	0,00	0,00	0,00	0,00	0,00	0,00	0,00	0,00	0,00	0,00	0,00	0,00	0,00	167.193.000,00	180.248.115,00	180.248.115,00	9.583.959,04	111.178.834,77	69.069.280,23	29.540.166,81	79.919.590,53	72.188.978,07	100.328.524,47	
			0,00	0,00	0,00	0,00	0,00	0,00	0,00	0,00	0,00	0,00	0,00	0,00	0,00	0,00	0,00	0,00	0,00	103.248.640,00	103.248.640,00	6.019.634,87	60.214.380,00	43.034.260,00	18.572.313,97	46.694.157,38	38.998.757,96	56.554.482,62	
			1.730.000,00	0,00	0,00	0,00	0,00	0,00	0,00	0,00	0,00	0,00	0,00	0,00	0,00	0,00	0,00	0,00	0,00	4.232.000,00	4.232.000,00	253.220,01	2.241.400,01	1.990.599,99	606.801,87	1.658.635,65	1.658.635,65	2.573.364,35	
			0,00	0,00	0,00	0,00	0,00	0,00	0,00	0,00	0,00	0,00	0,00	0,00	0,00	0,00	0,00	0,00	0,00	72.767.475,00	72.767.475,00	3.311.104,16	48.723.054,76	24.044.420,24	10.356.050,97	31.566.797,50	31.531.584,46	41.200.677,50	
<b>DESPESAS DE CAPITAL</b>			<b>21.804.000,00</b>		<b>21.804.000,00</b>	<b>366.360,00</b>	<b>16.260.000,00</b>	<b>5.544.000,00</b>	<b>4.166.070,69</b>	<b>12.075.919,50</b>	<b>12.075.919,50</b>	<b>12.075.919,50</b>	<b>12.075.919,50</b>	<b>12.075.919,50</b>	<b>12.075.919,50</b>	<b>12.075.919,50</b>	<b>12.075.919,50</b>	<b>12.075.919,50</b>	<b>12.075.919,50</b>	<b>21.804.000,00</b>	<b>21.804.000,00</b>	<b>366.360,00</b>	<b>16.260.000,00</b>	<b>5.256.000,00</b>	<b>4.166.070,69</b>	<b>12.075.919,50</b>	<b>12.075.919,50</b>	<b>9.440.080,50</b>	
INVESTIMENTOS			288.000,00		288.000,00	0,00	0,00	288.000,00	0,00	0,00	0,00	0,00	0,00	0,00	0,00	0,00	0,00	0,00	0,00	288.000,00	288.000,00	0,00	0,00	0,00	0,00	0,00	0,00	288.000,00	
INVERSÕES FINANCEIRAS			0,00		0,00	0,00	0,00	0,00	0,00	0,00	0,00	0,00	0,00	0,00	0,00	0,00	0,00	0,00	0,00	0,00	0,00	0,00	0,00	0,00	0,00	0,00	0,00	0,00	0,00
AMORTIZAÇÃO DA DÍVIDA			21.516.000,00		21.516.000,00	366.360,00	16.260.000,00	5.256.000,00	4.166.070,69	12.075.919,50	12.075.919,50	12.075.919,50	12.075.919,50	12.075.919,50	12.075.919,50	12.075.919,50	12.075.919,50	12.075.919,50	12.075.919,50	21.516.000,00	21.516.000,00	366.360,00	16.260.000,00	5.256.000,00	4.166.070,69	12.075.919,50	12.075.919,50	9.440.080,50	
RESERVA DE CONTINGÊNCIA			0,00		0,00	0,00	0,00	0,00	0,00	0,00	0,00	0,00	0,00	0,00	0,00	0,00	0,00	0,00	0,00	0,00	0,00	0,00	0,00	0,00	0,00	0,00	0,00	0,00	0,00
RESERVA DO RPPS			0,00		0,00	0,00	0,00	0,00	0,00	0,00	0,00	0,00	0,00	0,00	0,00	0,00	0,00	0,00	0,00	0,00	0,00	0,00	0,00	0,00	0,00	0,00	0,00	0,00	0,00
<b>TOTAL</b>			<b>202.052.115,00</b>		<b>202.052.115,00</b>	<b>9.950.319,04</b>	<b>127.438.834,77</b>	<b>74.613.280,23</b>	<b>33.706.237,50</b>	<b>91.995.510,03</b>	<b>91.995.510,03</b>	<b>91.995.510,03</b>	<b>91.995.510,03</b>	<b>91.995.510,03</b>	<b>91.995.510,03</b>	<b>91.995.510,03</b>	<b>91.995.510,03</b>	<b>91.995.510,03</b>	<b>91.995.510,03</b>	<b>202.052.115,00</b>	<b>202.052.115,00</b>	<b>9.950.319,04</b>	<b>127.438.834,77</b>	<b>74.613.280,23</b>	<b>33.706.237,50</b>	<b>91.995.510,03</b>	<b>84.264.897,57</b>	<b>110.056.604,97</b>	

FONTE: Sistema e-Pública (1.221-1453-601). Unidade Responsável: . Data da emissão: 27/07/2015 e hora de emissão: 10:57.



## Município de Joinville

### RELATÓRIO RESUMIDO DA EXECUÇÃO ORÇAMENTÁRIA BALANÇO ORÇAMENTÁRIO

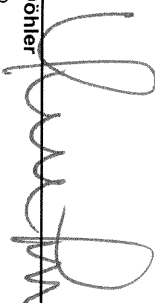
### ORÇAMENTOS FISCAL E DA SEGURIDADE SOCIAL

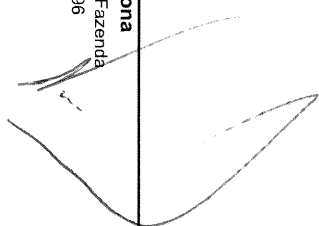
Período de referência: Janeiro a Junho 2015/Bimestre Maio-Junho


RREO – ANEXO 1 (LRF, Art. 52, inciso I, alíneas "a" e "b" do inciso II e § 1º)


Nota: Os dados das Unidades Gestoras: Câmara Municipal de Vereadores, Instituto de Previdência Social dos Servidores Públicos-IPREVILLE e Agência Mun. de Regulação dos Serviços de Água e Esgoto-AMAE, foram alimentados manualmente para consolidação, pelas respectivas Unidades, por não constarem na mesma Base da Prefeitura.


Continuação  
Em Reais

  
\_\_\_\_\_  
**Udo Döhler**  
Prefeito  
Município de Joinville

  
\_\_\_\_\_  
**Nelson Corona**  
Secretário da Fazenda  
Matrícula 42996

  
\_\_\_\_\_  
**Pablo Mendes Nunes de Moraes**  
Controlador Geral  
Matrícula: 44518

  
\_\_\_\_\_  
**Katy Elizabeth Benkendorf**  
Contador  
CRC/SC 025001/O-5

  
\_\_\_\_\_  
**Simone de Oliveira**  
Gerente da Unidade de Contabilidade Geral  
Matrícula: 23883-5