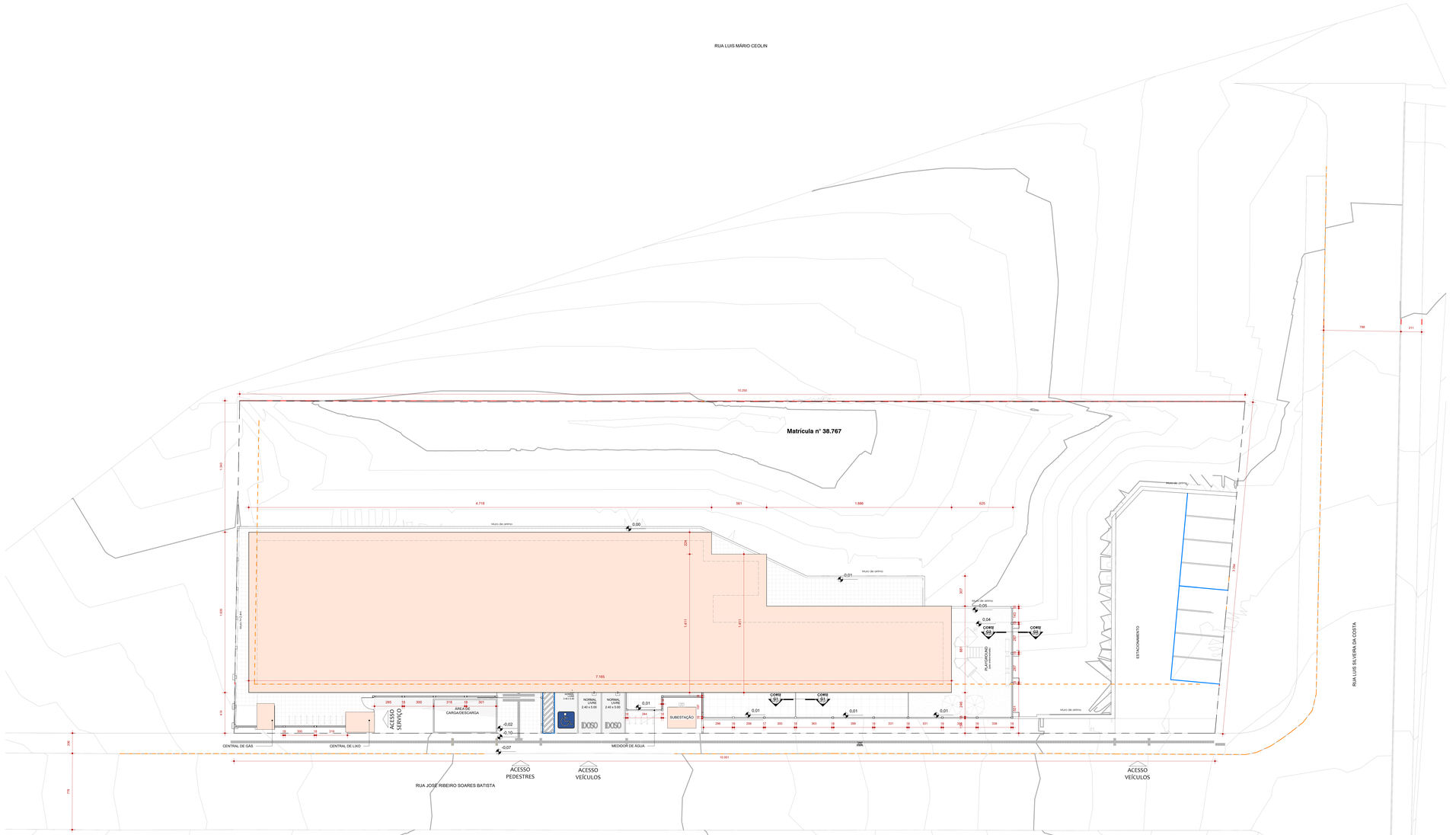
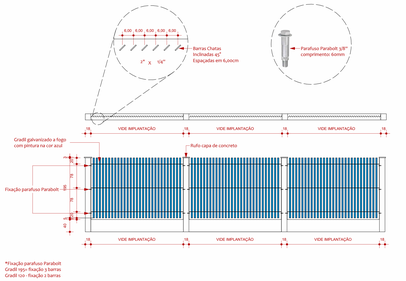
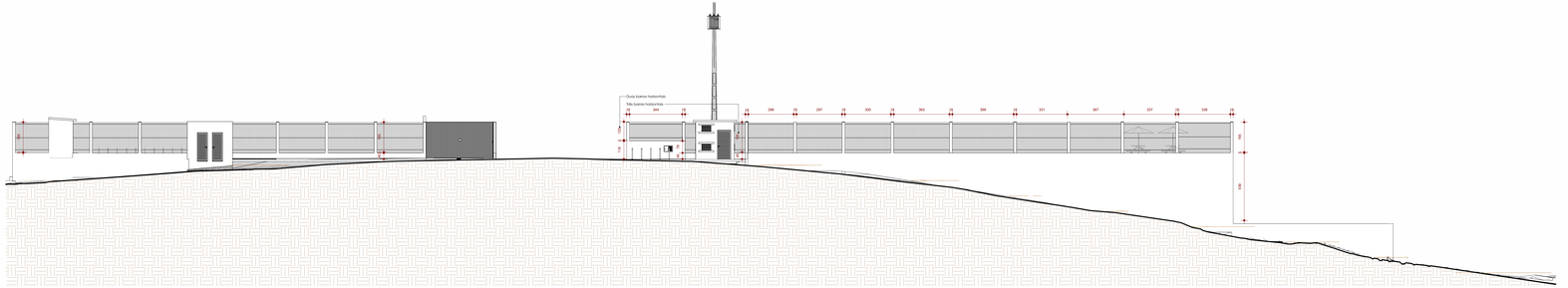
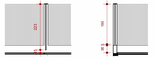

RUA LUIS MÁRIO CEOLIN
Matrícula nº 38.767
10.250
4.715
561
1.696
625
798
211
1.340
1.165
424
254
1.411
1.411
7.165
307
2.436
Muro de pedra
Muro de pedra
Muro de pedra
Muro de pedra
Muro de pedra
Muro de pedra
Muro de pedra
0.00
0.01
-0.05
0.04
0.01
0.01
0.01
0.01
-0.02
-0.10
-0.07
CORTE 01
CORTE 02
CORTE 03
CORTE 04
CORTE 05
NORMAL LIVRE 0.40 x 5.00
NORMAL LIVRE 2.40 x 5.00
NORMAL LIVRE 0.40 x 5.00
PLAYGROUND (em pavimentação)
ESTACIONAMENTO
SUBESTAÇÃO
ÁREA DE CARGA/DESCARGA
ACESSO SERVIÇOS
CENTRAL DE GÁS
CENTRAL DE LIXO
MEDIDOR DE ÁGUA
RUA LUIS SILVEIRA DA COSTA
RUA JOSÉ RIBEIRO SOARES BATISTA
ACESSO PEDESTRES
ACESSO VEÍCULOS
ACESSO VEÍCULOS
10.001
286
15
300
15
318
15
301
15
300
15
310
296
15
296
15
300
15
363
15
399
15
331
15
321
15
15
15
338
15
296
778
661
247
247
247



DET. GRADIL
ESC: 1 : 50



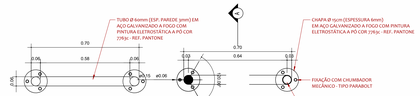
Gradil Frontal
ESC: 1 : 100



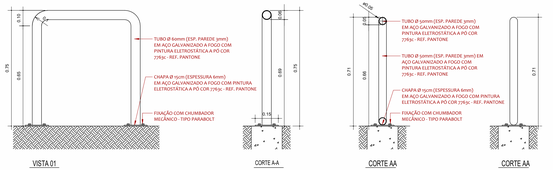
CORTE G1
ESC:1 : 75

CORTE G2
ESC:1 : 75

TABELA DE ESQUADRIAS - PORTAS				
ID	LARGURA	ALTURA	QNTD.	Descrição
P01	0,8	2,1	16	Porta de abrir veneziana de alumínio branco - 1 Folha
P02	0,7	2,1	1	Porta de abrir veneziana de alumínio branco - 1 Folha
P03	0,9	2,1	17	Porta de abrir de madeira com grelha de ventilação - 1 folha com pintura cor Platina
P04	0,9	2,1	8	Porta de abrir de madeira com visor e grelha de ventilação - 1 folha com pintura cor Platina
P05	0,9	2,1	1	Porta de abrir de madeira com chapa na base e barra PCD - 1 folha com pintura cor Platina
P06	1,8	2,1	2	Porta de abrir de madeira com visor e grelha de ventilação- 2 folhas com pintura cor Platina
P07	2,8	2,1	1	Porta de abrir de madeira com visor e grelha de ventilação- 2 folhas com pintura cor Platina, porta com acionamento eletrônico
P08	2,5	2,1	2	Porta de correr com 03 Folhas de alumínio branca
P09	1,94	2,07	1	Porta de correr com 02 Folhas de alumínio branca
P10	0,6	1,6	20	Porta de abrir veneziana de alumínio branco - 1 Folha
P11	0,8	1,6	3	Porta de abrir veneziana de alumínio branco - 1 Folha
P12	0,8	2	1	Porta de abrir veneziana de alumínio branco - 1 Folha
P13	1,8	1,8	1	Porta de abrir veneziana de alumínio branco - 2 Folhas
P14	0,6	1,8	4	Porta de abrir veneziana de alumínio branco - 1 Folha
P15	4,35	2,35	1	Portão de correr em barra chata - 1 folha
P16	1,21	2,35	1	Portão de abrir em barra chata - 1 folha
Total geral			80	



Especificações de Materiais de Estrutura Metálica		
Item:	Material	
Perfis Laminados	A572	AR 350 (Fy 350 Mpa) ou similar
Perfis Dobrados	A36	MR 250 (Fy 250 Mpa) ou similar
Chapas	A36	
Parafusos	A36	
Barras Redondas	A36	



DET BICICLETÁRIO
1 : 10

GERAL:
1. Todas as dimensões estão em metros.

2. Todas as Medidas deverão ser verificadas no Campo.

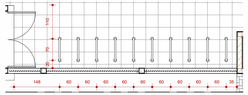
3. Todas as dimensões e furações das peças deverão ser conferidas antes do corte e da montagem da estrutura.

4. A execução da estrutura deverá obedecer as recomendações das normas brasileiras, em especial a NBR-8800/2008.

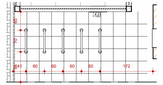
5. Eletrodo para solda ER70XX e contão deverá no mínino igual a menor espessura do material a soldar.

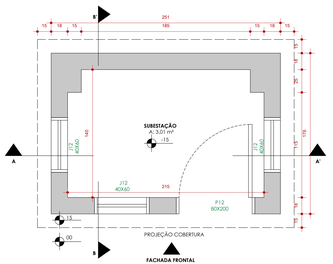
6. Todas as soldas devem ser fechadas (todo o contorno) porém sem confinamento total em estruturas galvanizadas a fogo, com aberturas para escoamento do zinco.

7. Havendo divergencia entre escalas e cotas, prevalece as cotas

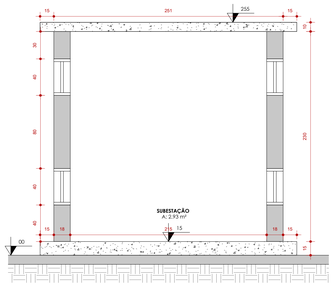


1 DET. BICICLETÁRIO 01
1 : 50

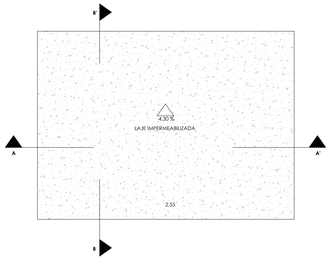

150
100
60
60
60
60
60
60
60
60
60



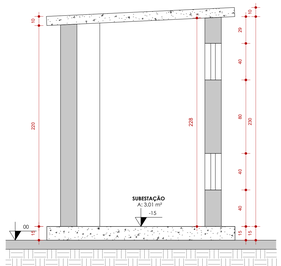
PLANTA BAIXA



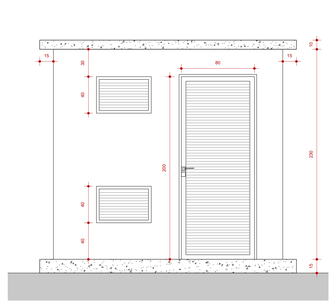
CORTE A



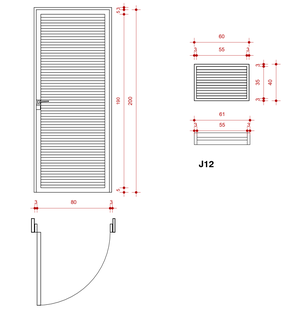
COBERTURA



CORTE B



FACHADA

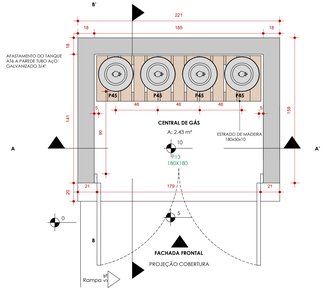


P12

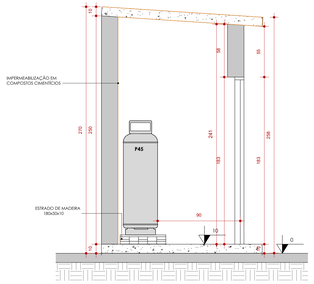
J12

ESQUADRIAS

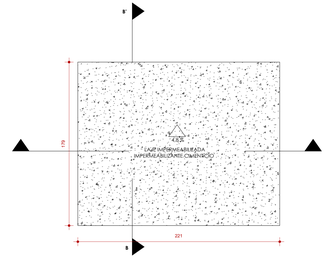
DET. CABINE DE MEDIÇÃO
ESC: 1 : 20



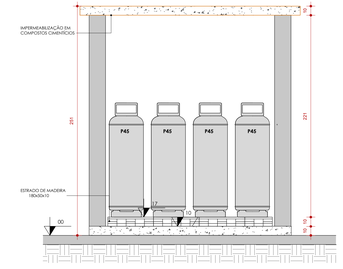
PLANTA BAIXA



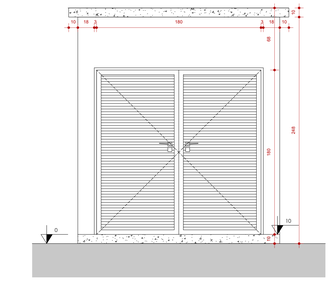
CORTE A



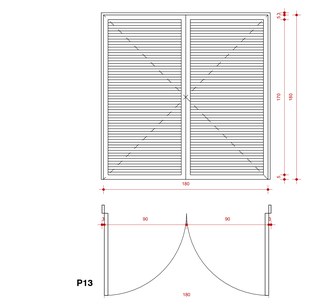
COBERTURA



CORTE B

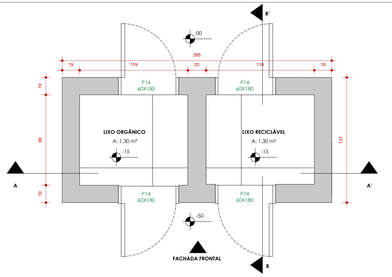


FACHADA

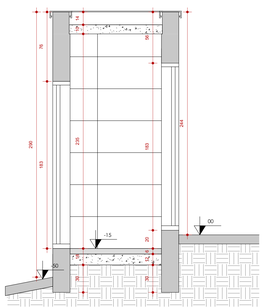


ESQUADRIAS

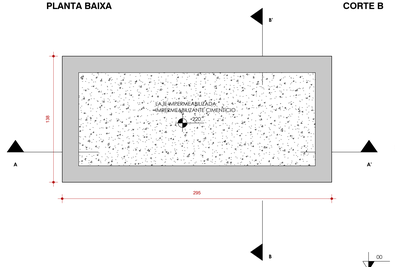
DET. CENTRAL DE GÁS
ESC: 1 : 20



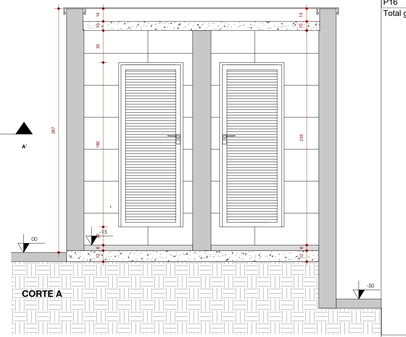
PLANTA BAIXA



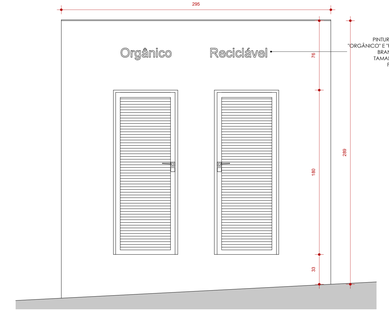
CORTE B



COBERTURA



CORTE A



FACHADA



P14

ESQUADRIAS

DET. LIXO
ESC: 1 : 20

TABELA DE ESQUADRIAS - PORTAS

ID	LARGURA	ALTURA	QNTD.	Descrição
P01	0,8	2,1	16	Porta de abrir veneziana de alumínio branco - 1 Folha
P02	0,7	2,1	1	Porta de abrir veneziana de alumínio branco - 1 Folha
P03	0,9	2,1	17	Porta de abrir de madeira com grelha de ventilação - 1 folha com pintura cor Platina
P04	0,9	2,1	8	Porta de abrir de madeira com visor e grelha de ventilação - 1 folha com pintura cor Platina
P05	0,9	2,1	1	Porta de abrir de madeira com chapa na base e barra PCD - 1 folha com pintura cor Platina
P06	1,8	2,1	2	Porta de abrir de madeira com visor e grelha de ventilação- 2 folhas com pintura cor Platina
P07	2,8	2,1	1	Porta de abrir de madeira com visor e grelha de ventilação- 2 folhas com pintura cor Platina, porta com acionamento eletrônico
P08	2,5	2,1	2	Porta de correr com 03 Folhas de alumínio branca
P09	1,94	2,07	1	Porta de correr com 02 Folhas de alumínio branca
P10	0,6	1,6	20	Porta de abrir veneziana de alumínio branco - 1 Folha
P11	0,8	1,6	3	Porta de abrir veneziana de alumínio branco - 1 Folha
P12	0,8	2	1	Porta de abrir veneziana de alumínio branco - 1 Folha
P13	1,8	1,8	1	Porta de abrir veneziana de alumínio branco - 2 Folhas
P14	0,6	1,8	4	Porta de abrir veneziana de alumínio branco - 1 Folha
P15	4,35	2,35	1	Portão de correr em barra chata - 1 folha
P16	1,21	2,35	1	Portão de abrir em barra chata - 1 folha
Total geral			80	

QUADRO DE REVISÕES

REVISÃO	DESCRIÇÃO	DATA	DESENHO

APROVAÇÕES

PROPRIETÁRIO: ADEMAR STRINGARI JUNIOR:07414980901 Assinado digitalmente por ADEMAR STRINGARI JUNIOR:07414980901 DN: C=BR, O=ICP-Brasil, OU=AR SOLUTI, OU=Tipo de Certificado: PF A3, OU=Certificado PF A3, CN=ADEMAR STRINGARI JUNIOR:07414980901 Dados: 2023.11.06 15:05:07 -03'00'

RESPONSÁVEL TÉCNICO: FERNANDO STROISCH:84134518920 Assinado de forma digital por FERNANDO STROISCH:84134518920 Dados: 2023.11.06 15:05:07 -03'00'

FERNANDO STROISCH
ENGENHEIRO ARQUITETO

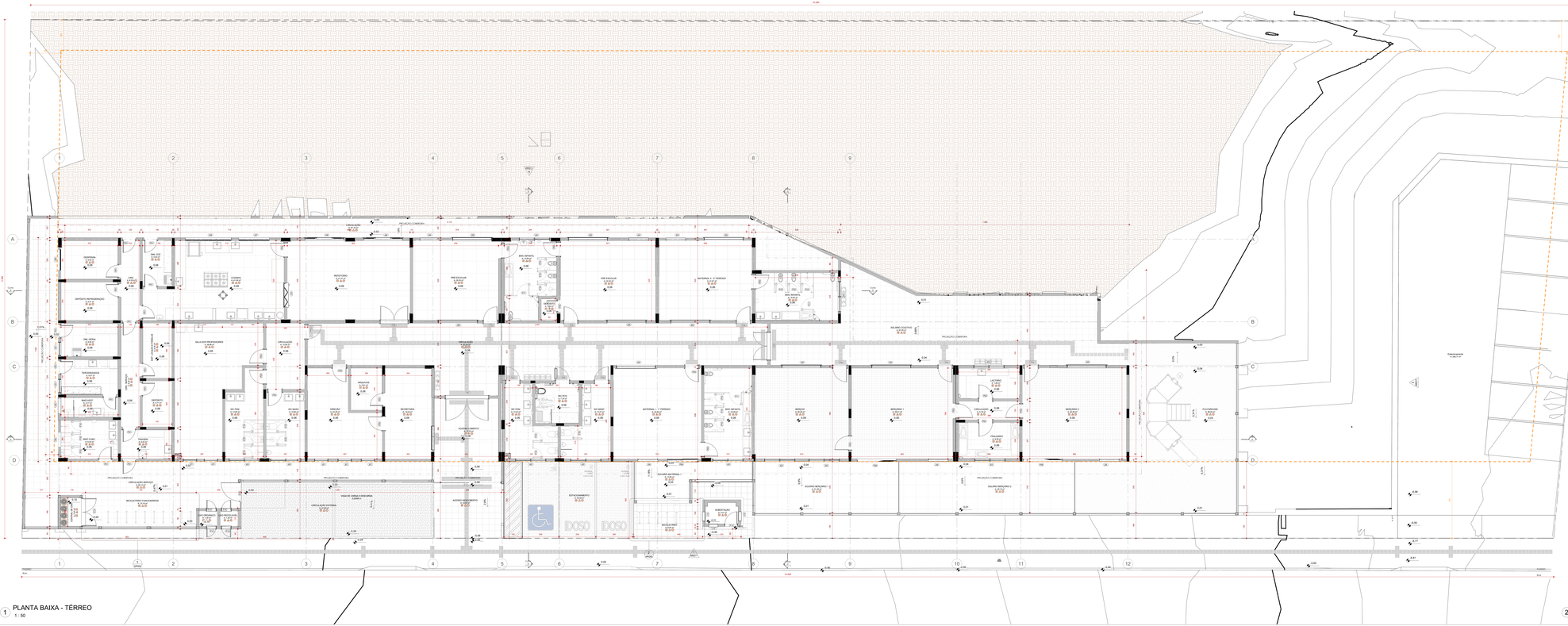
EQUIPE TÉCNICA DA EMPRESA

FERCON

Município de Joinville

PROPRIETÁRIO	MUNICÍPIO DE JOINVILLE
EDIFICAÇÃO	CEI JARIVATUBA
ENDEREÇO	Rua José Ribeiro Soares Batista, nº 155 - Jarivatuba - Joinville/SC
PROJETO	PROJETO: 1.A - DETALHAMENTO SUBESTAÇÃO, CENTRAL DE GÁS E LIXO
CONTEÚDO	DETALHAMENTO SUBESTAÇÃO, CENTRAL DE GÁS E LIXO
ESCALA	INDICADA
DATA	ETAPA:
FOLHA Nº	ARQ03/14

FERNANDO STROISCH EMPREITADA | CREA nº 062522-2 | CNPJ 04.185.737/0001-96
Rua Belo do Sebastião, 644 - BOA TE - Centro - Blumenau | CEP 89010-200 | Fone (47) 3671-0011 | e-mail: contato@fercon.eng.br



1 PLANTA BAIXA - TÉRREO
1 : 50



2 DETALHE IMPERMEABILIZAÇÃO - TÉRREO
1 : 100

TABELA DE ESQUADRIAS - JANELAS

ID	LARGURA	ALTURA	QNTD	Descrição
J01	0,9	1,5	7	Janela basculante com 6 caixilhos de vidro e alumínio na cor branca
J02	1	0,6	2	Janela basculante com 2 caixilhos de vidro e alumínio na cor branca
J03	2	0,6	11	Janela basculante com 4 caixilhos de vidro e alumínio na cor branca
J04	1,25	1,45	6	Janela de correr 03 folhas de alumínio branco sendo 01 folha fixa inferior
J05	2,5	1,45	10	Janela de correr 06 folhas de alumínio branco sendo 02 folhas fixas
J06	2,5	1,5	2	Janela de correr 06 folhas de alumínio branco sendo 04 folhas fixas superior
J07	1,95	1	1	Janela com esquadria de alumínio preto com tela - 1 folha maxim-ar
J08	2,95	1	1	Janela com esquadria de alumínio preto com tela - 1 folha maxim-ar sendo 2 folhas fixas
J09	1,3	1	1	Janela com esquadria de alumínio preto com tela - 1 folha maxim-ar
J10	1,5	1,15	1	Janela com abertura camarão - veneziana 4 folhas
J11	1,5	1,3	1	Janela vidro fixo com esquadria de alumínio branco - 1 folha
J12	0,6	0,4	8	Janela com esquadria de alumínio branco fixa - 1 folha
Total geral			49	

TABELA DE ESQUADRIAS - PORTAS

ID	LARGURA	ALTURA	QNTD	Descrição
P01	0,8	2,1	16	Porta de abrir veneziana de alumínio branco - 1 Folha
P02	0,7	2,1	1	Porta de abrir veneziana de alumínio branco - 1 Folha
P03	0,9	2,1	17	Porta de abrir de madeira com grelha de ventilação - 1 folha com pintura cor Platina
P04	0,9	2,1	8	Porta de abrir de madeira com visor e grelha de ventilação - 1 folha com pintura cor Platina
P05	0,9	2,1	1	Porta de abrir de madeira com chapa na base e barra PCD - 1 folha com pintura cor Platina
P06	1,8	2,1	2	Porta de abrir de madeira com visor e grelha de ventilação - 2 folhas com pintura cor Platina
P07	0,8	2,1	1	Porta de abrir de madeira com visor e grelha de ventilação- 2 folhas com pintura cor Platina, porta com acionamento eletrônico
P08	2,5	2,1	2	Porta de correr com 03 Folhas de alumínio branco
P09	1,94	2,07	1	Porta de correr com 02 Folhas de alumínio branco
P10	0,8	1,6	20	Porta de abrir veneziana de alumínio branco - 1 Folha
P11	0,8	1,6	3	Porta de abrir veneziana de alumínio branco - 1 Folha
P12	0,8	2	1	Porta de abrir veneziana de alumínio branco - 1 Folha
P13	1,6	1,6	1	Porta de abrir veneziana de alumínio branco - 2 Folhas
P14	0,6	1,6	4	Porta de abrir veneziana de alumínio branco - 1 Folha
P15	4,35	2,35	1	Portão de correr em barra chata - 1 folha
P16	1,21	2,35	1	Portão de abrir em barra chata - 1 folha
Total geral			80	

TABELA DE AMBIENTES TÉRREO

Nome	Area	Perimetro
ACESSO COBERTO	17,03 m²	16,61 m
ACESSO DESCOBERTO	11,21 m²	16,84 m
ARQUIVOS	5,61 m²	9,56 m
BERÇOS	36,29 m²	24,11 m
BERÇÁRIO 1	39,51 m²	25,50 m
BERÇÁRIO 2	40,36 m²	25,47 m
BWC FEMININO	15,14 m²	16,65 m
BWC/LETRAS/FUNCIONÁRIOS	15,14 m²	16,65 m
BWC FUNC	9,30 m²	12,45 m
BWC INFANTIL	50,88 m²	32,29 m
BWC/VEST	4,77 m²	10,00 m
CENTRAL DE GÁS	2,43 m²	8,31 m
CIRC.	6,35 m²	12,86 m
CIRC. SERVIÇO	4,80 m²	10,80 m
CIRCULAÇÃO	180,38 m²	202,58 m
CIRCULAÇÃO EXTERNA	47,69 m²	38,37 m
CIRCULAÇÃO SERVIÇO	64,13 m²	95,85 m
COZINHA	41,36 m²	28,87 m
DEPÓSITO GÁS E PANELAS	2,76 m²	6,66 m
DEPÓSITO/DML	7,15 m²	14,98 m
DEPÓSITO REFRIGERAÇÃO	9,31 m²	12,38 m
DISPENSA	9,34 m²	12,48 m
DIREÇÃO	22,39 m²	21,61 m
DML CD2	5,63 m²	9,73 m
DML GERAL	8,04 m²	11,76 m
ESTACIONAMENTO	1.206,77 m²	0,00 m
Estacionamento	256,51 m²	66,98 m
FRALDÁRIO	9,38 m²	12,67 m
LACTÁRIO	7,89 m²	11,93 m
LIXO ORGÂNICO	1,30 m²	4,58 m
LIXO RECICLÁVEL	1,30 m²	4,57 m
MATERNAL 1 - 1º PERÍODO	34,03 m²	23,35 m
MATERNAL 2 - 1º PERÍODO	34,03 m²	23,35 m
PLAYGROUND	69,08 m²	43,40 m
PRÉ ESCOLAR	81,77 m²	44,85 m
REFEITÓRIO	47,57 m²	26,08 m
SALA DOS PROFESSORES	36,88 m²	29,33 m
SECRETARIA	11,34 m²	14,28 m
SOLÁRIO BERÇÁRIO 1	31,38 m²	29,29 m
SOLÁRIO BERÇÁRIO 2	38,15 m²	29,60 m
SOLÁRIO COLETIVO	97,05 m²	58,42 m
SOLÁRIO MATERNAL I	13,56 m²	20,18 m
SUBESTAÇÃO	3,51 m²	7,15 m
TERCEIRIZADOS	8,51 m²	12,01 m
VESTIÁRIO	9,31 m²	12,38 m
WC FEM	24,86 m²	33,52 m
WC MASC	22,97 m²	30,01 m
WC PCD	7,33 m²	10,84 m
Total geral: 57	1.574,44 m²	1.294,04 m

LEGENDA DE REVESTIMENTOS

P	PISOS
P1	Porcelanato Bege Bodilmo
P2	Porcelanato Antiderrapante Bege Bodilmo
P3	Vinílico Nega Piano Bodilmo
P4	Piso Borracha Preta Bodilmo
P5	Piso Emborrachado Antiderrapante Pigmentado
P6	Piso Elevado Atenfloor
P7	Piso de Concreto com Acabamento Polido
P8	Pisset
A	PAREDES
A1	Pintura Látex/pva Sherwin Williams Platina
A2	Massa corrida Suvinil cor Branco gelo
A3	Revestimento Cerâmico 40x80 Bege Acetinado
F	FORROS
F1	Forro modular de PVC branco BLD 625x625
F2	Forro madeira ou ACM

00	10/04/14	EMISSÃO INICIAL	
01	17/04/14	ADEQUAÇÃO DE PROJETO	
02	22/04/14	ADEQUAÇÃO DE PROJETO	
03	24/04/14	ADEQUAÇÃO DE PROJETO	
04	25/04/14	ADEQUAÇÃO DE PROJETO	
05	28/04/14	ADEQUAÇÃO DE PROJETO	
06	29/04/14	ADEQUAÇÃO DE PROJETO	
07	30/04/14	ADEQUAÇÃO DE PROJETO	
08	02/05/14	ADEQUAÇÃO DE PROJETO	
09	05/05/14	ADEQUAÇÃO DE PROJETO	
10	06/05/14	ADEQUAÇÃO DE PROJETO	
11	07/05/14	ADEQUAÇÃO DE PROJETO	
12	08/05/14	ADEQUAÇÃO DE PROJETO	
13	09/05/14	ADEQUAÇÃO DE PROJETO	
14	12/05/14	ADEQUAÇÃO DE PROJETO	
15	13/05/14	ADEQUAÇÃO DE PROJETO	
16	14/05/14	ADEQUAÇÃO DE PROJETO	
17	15/05/14	ADEQUAÇÃO DE PROJETO	
18	16/05/14	ADEQUAÇÃO DE PROJETO	
19	19/05/14	ADEQUAÇÃO DE PROJETO	
20	20/05/14	ADEQUAÇÃO DE PROJETO	
21	21/05/14	ADEQUAÇÃO DE PROJETO	
22	22/05/14	ADEQUAÇÃO DE PROJETO	
23	23/05/14	ADEQUAÇÃO DE PROJETO	
24	26/05/14	ADEQUAÇÃO DE PROJETO	
25	27/05/14	ADEQUAÇÃO DE PROJETO	
26	28/05/14	ADEQUAÇÃO DE PROJETO	
27	29/05/14	ADEQUAÇÃO DE PROJETO	
28	30/05/14	ADEQUAÇÃO DE PROJETO	
29	02/06/14	ADEQUAÇÃO DE PROJETO	
30	03/06/14	ADEQUAÇÃO DE PROJETO	
31	04/06/14	ADEQUAÇÃO DE PROJETO	
32	05/06/14	ADEQUAÇÃO DE PROJETO	
33	06/06/14	ADEQUAÇÃO DE PROJETO	
34	09/06/14	ADEQUAÇÃO DE PROJETO	
35	10/06/14	ADEQUAÇÃO DE PROJETO	
36	11/06/14	ADEQUAÇÃO DE PROJETO	
37	12/06/14	ADEQUAÇÃO DE PROJETO	
38	13/06/14	ADEQUAÇÃO DE PROJETO	
39	16/06/14	ADEQUAÇÃO DE PROJETO	
40	17/06/14	ADEQUAÇÃO DE PROJETO	
41	18/06/14	ADEQUAÇÃO DE PROJETO	
42	19/06/14	ADEQUAÇÃO DE PROJETO	
43	20/06/14	ADEQUAÇÃO DE PROJETO	
44	23/06/14	ADEQUAÇÃO DE PROJETO	
45	24/06/14	ADEQUAÇÃO DE PROJETO	
46	25/06/14	ADEQUAÇÃO DE PROJETO	
47	26/06/14	ADEQUAÇÃO DE PROJETO	
48	27/06/14	ADEQUAÇÃO DE PROJETO	
49	30/06/14	ADEQUAÇÃO DE PROJETO	
50	01/07/14	ADEQUAÇÃO DE PROJETO	
51	02/07/14	ADEQUAÇÃO DE PROJETO	
52	03/07/14	ADEQUAÇÃO DE PROJETO	
53	04/07/14	ADEQUAÇÃO DE PROJETO	
54	07/07/14	ADEQUAÇÃO DE PROJETO	
55	08/07/14	ADEQUAÇÃO DE PROJETO	
56	09/07/14	ADEQUAÇÃO DE PROJETO	
57	10/07/14	ADEQUAÇÃO DE PROJETO	
58	11/07/14	ADEQUAÇÃO DE PROJETO	
59	14/07/14	ADEQUAÇÃO DE PROJETO	
60	15/07/14	ADEQUAÇÃO DE PROJETO	
61	16/07/14	ADEQUAÇÃO DE PROJETO	
62	17/07/14	ADEQUAÇÃO DE PROJETO	
63	18/07/14	ADEQUAÇÃO DE PROJETO	
64	21/07/14	ADEQUAÇÃO DE PROJETO	
65	22/07/14	ADEQUAÇÃO DE PROJETO	
66	23/07/14	ADEQUAÇÃO DE PROJETO	
67	24/07/14	ADEQUAÇÃO DE PROJETO	
68	25/07/14	ADEQUAÇÃO DE PROJETO	
69	28/07/14	ADEQUAÇÃO DE PROJETO	
70	29/07/14	ADEQUAÇÃO DE PROJETO	
71	30/07/14	ADEQUAÇÃO DE PROJETO	
72	31/07/14	ADEQUAÇÃO DE PROJETO	
73	01/08/14	ADEQUAÇÃO DE PROJETO	
74	04/08/14	ADEQUAÇÃO DE PROJETO	
75	05/08/14	ADEQUAÇÃO DE PROJETO	
76	06/08/14	ADEQUAÇÃO DE PROJETO	
77	07/08/14	ADEQUAÇÃO DE PROJETO	
78	08/08/14	ADEQUAÇÃO DE PROJETO	
79	11/08/14	ADEQUAÇÃO DE PROJETO	
80	12/08/14	ADEQUAÇÃO DE PROJETO	
81	13/08/14	ADEQUAÇÃO DE PROJETO	
82	14/08/14	ADEQUAÇÃO DE PROJETO	
83	15/08/14	ADEQUAÇÃO DE PROJETO	
84	18/08/14	ADEQUAÇÃO DE PROJETO	
85	19/08/14	ADEQUAÇÃO DE PROJETO	
86	20/08/14	ADEQUAÇÃO DE PROJETO	
87	21/08/14	ADEQUAÇÃO DE PROJETO	
88	22/08/14	ADEQUAÇÃO DE PROJETO	
89	25/08/14	ADEQUAÇÃO DE PROJETO	
90	26/08/14	ADEQUAÇÃO DE PROJETO	
91	27/08/14	ADEQUAÇÃO DE PROJETO	
92	28/08/14	ADEQUAÇÃO DE PROJETO	
93	29/08/14	ADEQUAÇÃO DE PROJETO	
94	01/09/14	ADEQUAÇÃO DE PROJETO	
95	02/09/14	ADEQUAÇÃO DE PROJETO	
96	03/09/14	ADEQUAÇÃO DE PROJETO	
97	04/09/14	ADEQUAÇÃO DE PROJETO	
98	05/09/14	ADEQUAÇÃO DE PROJETO	
99	08/09/14	ADEQUAÇÃO DE PROJETO	
100	09/09/14	ADEQUAÇÃO DE PROJETO	
101	10/09/14	ADEQUAÇÃO DE PROJETO	
102	11/09/14	ADEQUAÇÃO DE PROJETO	
103	12/09/14	ADEQUAÇÃO DE PROJETO	
104	15/09/14	ADEQUAÇÃO DE PROJETO	
105	16/09/14	ADEQUAÇÃO DE PROJETO	
106	17/09/14	ADEQUAÇÃO DE PROJETO	
107	18/09/14	ADEQUAÇÃO DE PROJETO	
108	19/09/14	ADEQUAÇÃO DE PROJETO	
109	22/09/14	ADEQUAÇÃO DE PROJETO	
110	23/09/14	ADEQUAÇÃO DE PROJETO	
111	24/09/14	ADEQUAÇÃO DE PROJETO	
112	25/09/14	ADEQUAÇÃO DE PROJETO	
113	26/09/14	ADEQUAÇÃO DE PROJETO	
114	29/09/14	ADEQUAÇÃO DE PROJETO	
115	30/09/14	ADEQUAÇÃO DE PROJETO	
116	01/10/14	ADEQUAÇÃO DE PROJETO	
117	02/10/14	ADEQUAÇÃO DE PROJETO	
118	03/10/14	ADEQUAÇÃO DE PROJETO	
119	06/10/14	ADEQUAÇÃO DE PROJETO	
120	07/10/14	ADEQUAÇÃO DE PROJETO	
121	08/10/14	ADEQUAÇÃO DE PROJETO	
122	09/10/14	ADEQUAÇÃO DE PROJETO	
123	10/10/14	ADEQUAÇÃO DE PROJETO	
124	13/10/14	ADEQUAÇÃO DE PROJETO	
125	14/10/14	ADEQUAÇÃO DE PROJETO	
126	15/10/14	ADEQUAÇÃO DE PROJETO	
127	16/10/14	ADEQUAÇÃO DE PROJETO	
128	17/10/14	ADEQUAÇÃO DE PROJETO	
129	20/10/14	ADEQUAÇÃO DE PROJETO	
130	21/10/14	ADEQUAÇÃO DE PROJETO	
131	22/10/14	ADEQUAÇÃO DE PROJETO	
132	23/10/14	ADEQUAÇÃO DE PROJETO	
133	24/10/14	ADEQUAÇÃO DE PROJETO	
134	27/10/14	ADEQUAÇÃO DE PROJETO	
135	28/10/14	ADEQUAÇÃO DE PROJETO	
136	29/10/14	ADEQUAÇÃO DE PROJETO	
137	30/10/14	ADEQUAÇÃO DE PROJETO	
138	31/10/14	ADEQUAÇÃO DE PROJETO	
139	03/11/14	ADEQUAÇÃO DE PROJETO	
140	04/11/14	ADEQUAÇÃO DE PROJETO	
141	05/11/14	ADEQUAÇÃO DE PROJETO	
142	06/11/14	ADEQUAÇÃO DE PROJETO	
143	07/11/14	ADEQUAÇÃO DE PROJETO	
144	10/11/14	ADEQUAÇÃO DE PROJETO	
145	11/11/14	ADEQUAÇÃO DE PROJETO	
146	12/11/14	ADEQUAÇÃO DE PROJETO	
147	13/11/14	ADEQUAÇÃO DE PROJETO	
148	14/11/14	ADEQUAÇÃO DE PROJETO	
149	17/11/14	ADEQUAÇÃO DE PROJETO	
150	18/11/14	ADEQUAÇÃO DE PROJETO	
151	19/11/14	ADEQUAÇÃO DE PROJETO	
152	20/11/14	ADEQUAÇÃO DE PROJETO	
153	21/11/14	ADEQUAÇÃO DE PROJETO	
154	24/11/14	ADEQUAÇÃO DE PROJETO	
155	25/11/14	ADEQUAÇÃO DE PROJETO	
156	26/11/14	ADEQUAÇÃO DE PROJETO	
157	27/11/14	ADEQUAÇÃO DE PROJETO	
158	28/11/14	ADEQUAÇÃO DE PROJETO	
159	01/12/14	ADEQUAÇÃO DE PROJETO	
160	02/12/14	ADEQUAÇÃO DE PROJETO	
161	03/12/14	ADEQUAÇÃO DE PROJETO	
162	04/12/14	ADEQUAÇÃO DE PROJETO	
163	05/12/14	ADEQUAÇÃO DE PROJETO	
164	08/12/14	ADEQUAÇÃO DE PROJETO	
165	09/12/14	ADEQUAÇÃO DE PROJETO	
166	10/12/14	ADEQUAÇÃO DE PROJETO	
167	11/12/14	ADEQUAÇÃO DE PROJETO	
168	12/12/14	ADEQUAÇÃO DE PROJETO	
169	15/12/14	ADEQUAÇÃO DE PROJETO	
170	16/12/14	ADEQUAÇÃO DE PROJETO	
171	17/12/14	ADEQUAÇÃO DE PROJETO	
172	18/12/14	ADEQUAÇÃO DE PROJETO	
173	19/12/14	ADEQUAÇÃO DE PROJETO	
174	22/12/14	ADEQUAÇÃO DE PROJETO	
175	23/12/14	ADEQUAÇÃO DE PROJETO	
176	24/12/14	ADEQUAÇÃO DE PROJETO	
177	25/12/14	ADEQUAÇÃO DE PROJETO	
178	26/12/14	ADEQUAÇÃO DE PROJETO	
179	29/12/14	ADEQUAÇÃO DE PROJETO	
180	30/12/14	ADEQUAÇÃO DE PROJETO	
181	31/12/14	ADEQUAÇÃO DE PROJETO	
182	01/01/15	ADEQUAÇÃO DE PROJETO	
183	02/01/15	ADEQUAÇÃO DE PROJETO	
184	05/01/15	ADEQUAÇÃO DE PROJETO	
185	06/01/15	ADEQUAÇÃO DE PROJETO	
186	07/01/15	ADEQUAÇÃO DE PROJETO	
187	08/01/15	ADEQUAÇÃO DE PROJETO	
188	09/01/15	ADEQUAÇÃO DE PROJETO	
189	12/01/15	ADEQUAÇÃO DE PROJETO	
190	13/01/15	ADEQUAÇÃO DE PROJETO	
191	14/01/15	ADEQUAÇÃO DE PROJETO	
192	15/01/15	ADEQUAÇÃO DE PROJETO	
193	16/01/15	ADEQUAÇÃO DE PROJETO	
194	19/01/15	ADEQUAÇÃO DE PROJETO	
195	20/01/15	ADEQUAÇÃO DE PROJETO	
196	21/01/15	ADEQUAÇÃO DE PROJETO	
197	22/01/15	ADEQUAÇÃO DE PROJETO	
198	23/01/15	ADEQUAÇÃO DE PROJETO	
199	26/01/15	ADEQUAÇÃO DE PROJETO	
200	27/01/15	ADEQUAÇÃO DE PROJETO	
201	28/01/15	ADEQUAÇÃO DE PROJETO	
202	29/01/15	ADEQUAÇÃO DE PROJETO	
203	30/01/15	ADEQUAÇÃO DE PROJETO	
204	02/02/15	ADEQUAÇÃO DE PROJETO	
205	03/02/15	ADEQUAÇÃO DE PROJETO	
206	04/02/15	ADEQUAÇÃO DE PROJETO	
207	05/02/15	ADEQUAÇÃO DE PROJETO	
208	06/02/15	ADEQUAÇÃO DE PROJETO	
209	09/02/15	ADEQUAÇÃO DE PROJETO	
210	10/02/15	ADEQUAÇÃO DE PROJETO	
211	11/02/15	ADEQUAÇÃO DE PROJETO	
212	12/02/15	ADEQUAÇÃO DE PROJETO	
213	13/02/15	ADEQUAÇÃO DE PROJETO	
214	16/02/15	ADEQUAÇÃO DE PROJETO	
215	17/02/15	ADEQUAÇÃO DE PROJETO	
216	18/02/15	ADEQUAÇÃO DE PROJETO	
217	19/02/15	ADEQUAÇÃO DE PROJETO	
218	20/02/15	ADEQUAÇÃO DE PROJETO	
219	23/02/15	ADEQUAÇÃO DE PROJETO	
220	24/02/15	ADEQUAÇÃO DE PROJETO	
221	25/02/15	ADEQUAÇÃO DE PROJETO	
222	26/02/15	ADEQUAÇÃO DE PROJETO	
223	27/02/15	ADEQUAÇÃO DE PROJETO	
224	02/03/15	ADEQUAÇÃO DE PROJETO	
225	03/03/15	ADEQUAÇÃO DE PROJETO	
226	04/03/15	ADEQUAÇÃO DE PROJETO	
227	05/03/15	ADEQUAÇÃO DE PROJETO	
228	06/03/15	ADEQUAÇÃO DE PROJETO	
229	09/03/15	ADEQUAÇÃO DE PROJETO	
230	10/03/15	ADEQUAÇÃO DE PROJETO	
231	11/03/15	ADEQUAÇÃO DE PROJETO	
232	12/03/15	ADEQUAÇÃO DE PROJETO	
233	13/03/15	ADEQUAÇÃO DE PROJETO	
234	16/03/15	ADEQUAÇÃO DE PROJETO	
235	17/03/15	ADEQUAÇÃO DE PROJETO	
236	18/03/15	ADEQUAÇÃO DE PROJETO	
237	19/03/15	ADEQUAÇÃO DE PROJETO	
238	20/03/15	ADEQUAÇÃO DE PROJETO	
239	23/03/15	ADEQUAÇÃO DE PROJETO	
240	24/03/15	ADEQUAÇÃO DE PROJETO	
241	25/03/15	ADEQUAÇÃO DE PROJETO	
242	26/03/15	ADEQUAÇÃO DE PROJETO	
243	27/03/15	ADEQUAÇÃO DE PROJETO	
244	30/03/15	ADEQUAÇÃO DE PROJETO	
245	31/03/15	ADEQUAÇÃO DE PROJETO	
246	01/04/15	ADEQUAÇÃO DE PROJETO	
247	02/04/15	ADEQUAÇÃO DE PROJETO	
248	03/04/15	ADEQUAÇÃO DE PROJETO	
249	06/04/15	ADEQUAÇÃO DE PROJETO	
250	07/04/15	ADEQUAÇÃO DE PROJETO	
251	08/04/15	ADEQUAÇÃO DE PROJETO	
252	09/04/15	ADEQUAÇÃO DE PROJETO	
253	10/04/15	ADEQUAÇÃO DE PROJETO	
254	13/04/15	ADEQUAÇÃO DE PROJETO	
255	14/04/15	ADEQUAÇÃO DE PROJETO	
256	15/04/15	ADEQUAÇÃO DE PROJETO	
257	16/04/15	ADEQUAÇÃO DE PROJETO	
258	17/04/15	ADEQUAÇÃO DE PROJETO	
259	20/04/15	ADEQUAÇÃO DE PROJETO	
260	21/04/15	ADEQUAÇÃO DE PROJETO	
261	22/04/15	ADEQUAÇÃO DE PROJETO	
262	23/04/15	ADEQUAÇÃO DE PROJETO	
263	24/04/15	ADEQUAÇÃO DE PROJETO	
264	27/04/15	ADEQUAÇÃO DE PROJETO	
265	28/04/15	ADEQUAÇÃO DE PROJETO	
266	29/04/15	ADEQUAÇÃO DE PROJETO	
267	30/04/15	ADEQUAÇÃO DE PROJETO	
268	01/05/15	ADEQUAÇÃO DE PROJETO	
269	04/05/15	ADEQUAÇÃO DE PROJETO	
270	05/05/15	ADEQUAÇÃO DE PROJETO	
271	06/05/15	ADEQUAÇÃO DE PROJETO	
272	07/05/15	ADEQUAÇÃO DE PROJETO	
273	08/05/15	ADEQUAÇÃO DE PROJETO	
274	11/05/15	ADEQUAÇÃO DE PROJETO	
275	12/05/15	ADEQUAÇÃO DE PROJETO	
276	13/05/15	ADEQUAÇÃO DE PROJETO	
277	14/05/15	ADEQUAÇÃO DE PROJETO	
278	15/05/15	ADEQUAÇÃO DE PROJETO	
279	18/05/15	ADEQUAÇÃO DE PROJETO	
280	19/05/15	ADEQUAÇÃO DE PROJETO	
281	20/05/15	ADEQUAÇÃO DE PROJETO	
282	21/05/15	ADEQUAÇÃO DE PROJETO	
283	22/05/15	ADEQUAÇÃO DE PROJETO	
284	25/05/15	ADEQUAÇÃO DE PROJETO	
285	26/05/15	ADEQUAÇÃO DE PROJETO	
286	27/05/15	ADEQUAÇÃO DE PROJETO	
287	28/05/15	ADEQUAÇÃO DE PROJETO	
288	29/05/15	ADEQUAÇÃO DE PROJETO	
289	01/06/15	ADEQUAÇÃO DE PROJETO	
290	02/06/15	ADEQUAÇÃO DE PROJETO	
291	03/06/15	ADEQUAÇÃO DE PROJETO	
292	04/06/15	ADEQUAÇÃO DE PROJETO	
293	05/06/15	ADEQUAÇÃO DE PROJETO	
294	08/06/15	ADEQUAÇÃO DE PROJETO	
295	09/06/15	ADEQUAÇÃO DE PROJETO	
296	10/06/15	ADEQUAÇÃO DE PROJETO	
297	11/06/15	ADEQUAÇÃO DE PROJETO	
298	12/06/15	ADEQUAÇÃO DE PROJETO	
299	15/06/15	ADEQUAÇÃO DE PROJETO	
300	16/06/15	ADEQUAÇÃO DE PROJETO	
301	17/06/15	ADEQUAÇÃO DE PROJETO	
302	18/06/15	ADEQUAÇÃO DE PROJETO	
303	19/06/15	ADEQUAÇÃO DE PROJETO	
304	22/06/15	ADEQUAÇÃO DE PROJETO	
305	23/06/15	ADEQUAÇÃO DE PROJETO	
306	24/06/15	ADEQUAÇÃO DE PROJETO	
307	25/06/15	ADEQUAÇÃO DE PROJETO	
308	26/06/15	ADEQUAÇÃO DE PROJETO	
309	29/06/15	ADEQUAÇÃO DE PROJETO	
310	30/06/15	ADEQUAÇÃO DE PROJETO	
311	01/07/15	ADEQUAÇÃO DE PROJETO	
312	02/07/15	ADEQUAÇÃO DE PROJETO	
313	03/07/15	ADEQUAÇÃO DE PROJETO	
314	06/07/15	ADEQUAÇÃO DE PROJETO	
315	07/07/15	ADEQUAÇÃO DE PROJETO	
316	08/07/15	ADEQUAÇÃO DE PROJETO	
317	09/07/15	ADEQUAÇÃO DE PROJETO	
318	10/07/15	ADEQUAÇÃO DE PROJETO	
319	13/07/15	ADEQUAÇÃO DE PROJETO	
320	14/07/15	ADEQUAÇÃO DE PROJETO	
321	15/07/15	ADEQUAÇÃO DE PROJETO	
322	16/07/15	ADEQUAÇÃO DE PROJETO	
323	17/07/15	ADEQUAÇÃO DE PROJETO	
324	20/07/15	ADEQUAÇÃO DE PROJETO	
325	21/07/15	ADEQUAÇÃO DE PROJETO	
326	22/07/15	ADEQUAÇÃO DE PROJETO	
327	23/07/15	ADEQUAÇÃO DE PROJETO	
328	24/07/15	ADEQUAÇÃO DE PROJETO	
329	27/07/15	ADEQUAÇÃO DE PROJETO	
330	28/07/15	ADEQUAÇÃO DE PROJETO	
331	29/07/15	ADEQUAÇÃO DE PROJETO	
332	30/07/15	ADEQUAÇÃO DE PROJETO	
333	31/07/15	ADEQUAÇÃO DE PROJETO	
334	03/08/15	ADEQUAÇÃO DE PROJETO	
335	04/08/15	ADEQUAÇÃO DE PROJETO	
336	05/08/15	ADEQUAÇÃO DE PROJETO	
337	06/08/15	ADEQUAÇÃO DE PROJETO	
338	07/08/15	ADEQUAÇÃO DE PROJETO	
339	10/08/15	ADEQUAÇÃO DE PROJETO	
340	11/08/15	ADEQUAÇÃO DE PROJETO	
341	12/08/15	ADEQUAÇÃO DE PROJETO	
342	13/08/15	ADEQUAÇÃO DE PROJETO	
343	14/08/15	ADEQUAÇÃO DE PROJETO	
344	17/08/15	ADEQUAÇÃO DE PROJETO	
345	18/08/15	ADEQUAÇÃO DE PROJETO	
346	19/08/15	ADEQUAÇÃO DE PROJETO	
347	20/08/15	ADEQUAÇÃO DE PROJETO	
348	21/08/15	ADEQUAÇÃO DE PROJETO	
349	24/08/15	ADEQUAÇÃO DE PROJETO	
350	25/08/15	ADEQUAÇÃO DE PROJETO	
351	26/08/15	ADEQUAÇÃO DE PROJETO	
352	27/08/15	ADEQUAÇÃO DE PROJETO	
353	28/08/15	ADEQUAÇÃO DE PROJETO	
354	31/08/15	ADEQUAÇÃO DE PROJETO	
355	01/09/15	ADEQUAÇÃO DE PROJETO	
356	02/09/15	ADEQUAÇÃO DE PROJETO	
357	03/09/15	ADEQUAÇÃO DE PROJETO	
358	04/09/15	ADEQUAÇÃO DE PROJETO	
359	07/09/15	ADEQUAÇÃO DE PROJETO	
360	08/09/15	ADEQUAÇÃO DE PROJETO	
361	09/09/15	ADEQUAÇÃO DE PROJETO	
362	10/09/15	ADEQUAÇÃO DE PROJETO	
363	11/09/15	ADEQUAÇÃO DE PROJETO	
364	14/09/15	ADEQUAÇÃO DE PROJETO	
365	15/09/15	AD

LEGENDA PAREDES

PAREDES

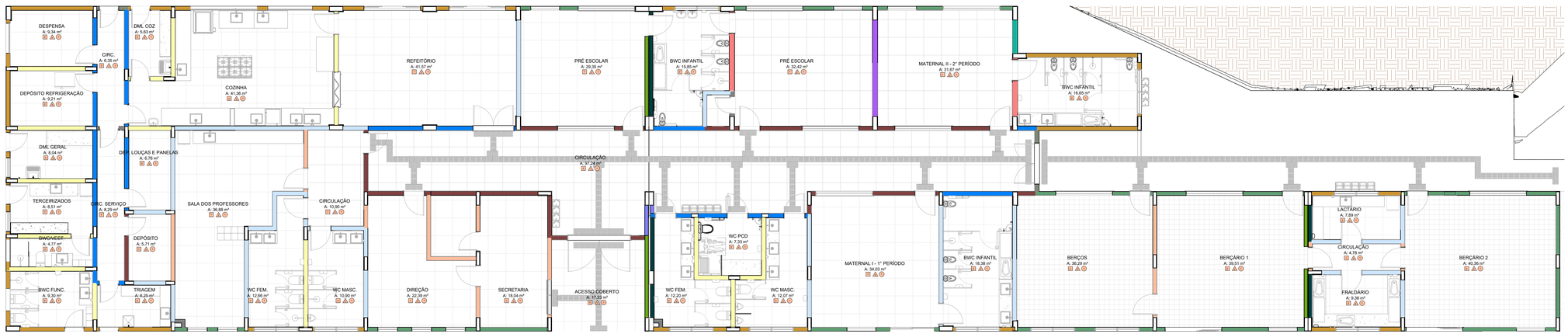
Pastilha cerâmica 10x10 Azul Claro h=120cm / Massa acrílica com pintura acrílica na cor Branco gelo (Pantone Cool Gray 1C)

Massa acrílica com pintura acrílica na cor Branco gelo (Pantone Cool Gray 1C)

Revestimento Cerâmico 40x80 Bege Acetinado

LEGENDA DE ACABAMENTO PAREDES

COMPOSIÇÃO DE ACABAMMENTOS	ESPESSURA
Paredes com pintura Branca + pintura Branco Gelo	**18cm**
Paredes com pintura Branca + pintura Branco Gelo	**23cm**
Paredes com pintura Branca + revestimento cerâmico 40x80	**19cm**
Paredes com Pastilha cerâmica 10x10 Azul e pintura na cor Branco gelo + revestimento cerâmico 40x80	**20cm**
Paredes com Pastilha cerâmica 10x10 Azul e pintura na cor Branco gelo + pintura Branco Gelo	**19cm**
Paredes com pintura Branco Gelo + pintura Branco Gelo	**18cm**
Paredes com pintura Branco Gelo + pintura Branco Gelo	**23cm**
Paredes com revestimento cerâmico 40x80 + revestimento cerâmico 40x80	**19cm**
Paredes com pintura Branco Gelo + revestimento cerâmico 40x80	**19cm**
Paredes com pintura Branco Gelo + revestimento cerâmico 40x80	**24cm**
Paredes com pintura Branco Gelo uma face	**16cm**
Paredes com revestimento cerâmico 40x80 uma face	**17cm**
Paredes com Pastilha cerâmica 10x10 Azul e pintura na cor Branco gelo + pintura Branca	**19cm**



1 PLANTA BAIXA - TÉRREO - ACABAMENTO DE PAREDES
1 : 75

QUADRO DE REVISÕES

REVISÃO	DESCRIÇÃO	DATA	DESENHO

APROVAÇÕES

PROPRIETÁRIO
ADEMAR STRINGARI JUNIOR:07414980901
Assinado digitalmente por ADEMAR STRINGARI JUNIOR:07414980901
DN: C=BR, O=ICP-Brasil, OU=AC SOLUTI Multipla v5, OU=Certificado PF A3, OU=ADEMAR STRINGARI JUNIOR:07414980901
Razão: Eu sou o autor deste documento
Localização:
Data: 2023.11.07 11:51:44-03'00'
MUNICÍPIO DE JOINVILLE
83.169.823/0001-70

RESPONSÁVEL TÉCNICO
FERNANDO STROISCH:84134518920
Assinado de forma digital por FERNANDO STROISCH:84134518920
Dados: 2023.11.06 15:36:39 -03'00'
FERNANDO STROISCH
CREA/SC 062522-0

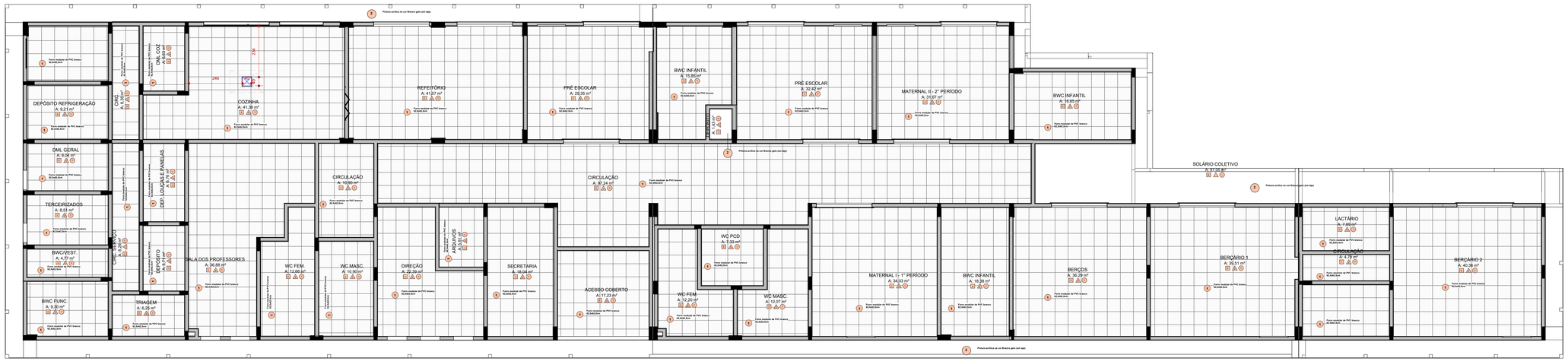
EQUIPE TÉCNICA DA EMPRESA

FERCON

Município de Joinville

PROPRIETÁRIO	MUNICÍPIO DE JOINVILLE
EDIFICAÇÃO	CEI JARIVATUBA
ENDEREÇO	Rua José Ribeiro Soares Batista, n° 155 - Jarivatuba - Joinville/SC
PROJETO	ARQUIVO: ARQ05_14 - ACABAMENTO DE PAREDES
DATA	
CONTEÚDO	ACABAMENTO DE PAREDES
ETAPA	
ESCALA: INDICADA	FOLHA: **ARQ05/14**

FERNANDO STROISCH EMPREITEIRA | CREA n° 062522-0 | CNPJ 24.668.721/0001-06
Rua Sete de Setembro, 644 - BOX 13 - Centro - Blumenau | CEP 89010-200 | Fone: (47) 9611-8011 | e-mail: contato@fercon.eng.br



1 PLANTA DE FORRO - TÉRREO

1 : 75

LEGENDA DE REVESTIMENTOS*

PISOS

- 1 Porcelanato Bege 80x80cm
- 2 Porcelanato Antiderrapante Bege 80x80cm
- 3 Vinílico Bege Placa 30x30cm
- 4 Piso Monolítico Emborrachado
- 5 Epóxi Emborrachado Bege Pigmentado
- 6 Piso Drenante 40x40Cm
- 7 Piso de Concreto com Acabamento Polido
- 8 Paver

PAREDES

- A Pastilha cerâmica 10x10 Azul Claro h=120cm / Massa acrílica com pintura acrílica na cor Branco gelo (Pantone Cool Gray 1C)
- B Massa acrílica com pintura acrílica na cor Branco gelo (Pantone Cool Gray 1C)
- C Revestimento Cerâmico 40x80 Bege Acetinado

FORROS

- 0 FORROS
- 1 Forro modular de PVC branco 62,5 x 62,5cm
- 2 Pintura acrílica na cor Branco gelo (em laje)

*Checar tabela referencial anexa de Revestimentos do Projeto.

QUADRO DE REVISÕES

REVISÃO	DESCRIÇÃO	DATA	DESENHO
R00	EMISSÃO INICIAL	18.09.2023	Fernando

APROVAÇÕES

PROPRIETÁRIO: ADEMAR STRINGARI JUNIOR:07414980065 — Assinado digitalmente por ADEMAR STRINGARI JUNIOR:07414980065 Verificação de conformidade do certificado: CN=ADEMAR STRINGARI JUNIOR:07414980065, OU=Certificado PF, OU=AC SOLUTI Multipla, OU=Certificado PF A3, OU=AC SOLUTI Joinville, OU=Certificado PF A3, OU=AC SOLUTI Joinville Motivo: Eu sou o autor deste documento Localização: Data: 2023.11.07 12:52:18-03'00'

MUNICÍPIO DE JOINVILLE
83.169.823/0001-70

RESPONSÁVEL TÉCNICO: FERNANDO STROISCH:84134518920 — Assinado de forma digital por FERNANDO STROISCH:84134518920 Dados: 2023.11.06 15:36:51 -03'00'

FERNANDO STROISCH
CREA/SC 062522-0

EQUIPE TÉCNICA DA EMPRESA

FERCON

Município de Joinville

PROPRIETÁRIO	MUNICÍPIO DE JOINVILLE
EDIFICAÇÃO	CEI JARIVATUBA
ENDEREÇO	Rua José Ribeiro Soares Batista, n° 155 - Jarivatuba - Joinville/SC
PROJETO	PROJETO ARQUITETÔNICO
ARQUIVO	ARQ06_ 14 - PLANTA DE FORRO
DATA	18.09.2023
CONTEÚDO	PLANTA DE FORRO
ETAPA	02 - EXEC.
ESCALA	INDICADA
FOLHA	ARQ06/14

FERNANDO STROISCH EMPREITEIRA | CREA n° 062522-0 | CNPJ 24.668.721/0001-06
Rua Sete de Setembro, 644 - BOX 13 - Centro - Blumenau | CEP 89010-200 | Fone: (47) 9611-8011 | e-mail: contato@fercon.eng.br



1 PLANTA LAYOUT - TÉRREO

1 : 75

TABELA DE AMBIENTES TÉRREO

Nome	Área	Perímetro
ACESSO COBERTO	17,23 m²	16,61 m
ACESSO DESCOBERTO	22,61 m²	19,14 m
ARQUIVOS	5,61 m²	9,58 m
BERÇOS	36,29 m²	24,11 m
BERÇÁRIO 1	39,51 m²	25,50 m
BERÇÁRIO 2	40,36 m²	25,47 m
BICICLETÁRIO	8,65 m²	12,15 m
BICICLETÁRIO FUNCIONÁRIOS	15,14 m²	18,65 m
BWC FUNC.	9,30 m²	12,45 m
BWC INFANTIL	50,88 m²	52,29 m
BWC/VEST.	4,77 m²	10,00 m
CENTRAL DE GÁS	2,43 m²	6,31 m
CIRC.	6,35 m²	12,86 m
CIRC. SERVIÇO	8,29 m²	16,00 m
CIRCULAÇÃO	180,08 m²	202,98 m
CIRCULAÇÃO EXTERNA	47,69 m²	38,37 m
CIRCULAÇÃO SERVIÇO	84,13 m²	95,85 m
COZINHA	41,36 m²	28,87 m
DEP. LOUÇAS E PANELAS	6,76 m²	10,94 m
DEPÓSITO	7,15 m²	14,66 m
DEPÓSITO REFRIGERAÇÃO	9,21 m²	12,39 m
DESPENSA	9,34 m²	12,48 m
DIREÇÃO	22,39 m²	21,61 m
DML COZ	5,63 m²	9,73 m
DML GERAL	8,04 m²	11,76 m
ESTACIONAMENTO	42,49 m²	26,99 m
Estacionamento	256,77 m²	66,98 m
FRALDÁRIO	9,38 m²	12,67 m
LACTÁRIO	7,89 m²	11,93 m
LIXO ORGÂNICO	1,30 m²	4,58 m
LIXO RECICLÁVEL	1,30 m²	4,57 m
MATERNAL I - 1° PERÍODO	34,03 m²	23,35 m
MATERNAL II - 2° PERÍODO	31,67 m²	22,58 m
PLAYGROUND	89,05 m²	43,42 m
PRÉ ESCOLAR	61,77 m²	44,85 m
REFEITÓRIO	41,57 m²	26,68 m
SALA DOS PROFESSORES	36,88 m²	29,33 m
SECRETARIA	18,04 m²	17,95 m
SOLÁRIO BERÇÁRIO 1	31,39 m²	25,29 m
SOLÁRIO BERÇÁRIO 2	38,15 m²	29,60 m
SOLÁRIO COLETIVO	97,05 m²	58,42 m
SOLÁRIO MATERNAL I	13,56 m²	20,18 m
SUBESTAÇÃO	3,01 m²	7,10 m
TERCEIRIZADOS	8,51 m²	12,01 m
TRIAGEM	6,25 m²	10,40 m
WC FEM.	24,86 m²	33,52 m
WC MASC.	22,97 m²	30,01 m
WC PCD	7,33 m²	10,84 m
Total geral: 57	1.574,44 m²	1.294,04 m

QUADRO DE REVISÕES

REVISÃO	DESCRIÇÃO	DATA	DESENHO
R00	EMISSÃO INICIAL	18.09.2023	Fernando

APROVAÇÕES

PROPRIETÁRIO
ADEMAR STRINGARI JUNIOR:07414982901
MUNICÍPIO DE JOINVILLE
83.786.037/0001-19

RESPONSÁVEL TÉCNICO
FERNANDO STROSCHCH84134518920
Assinado de forma digital por FERNANDO STROSCH:84134518920
Dados: 2023.11.06 13:37:03 -03'00'
FERNANDO STROSCH
CREA/SC 062922-2

EQUIPE TÉCNICA DA EMPRESA

FERCON

Município de Joinville

PROPRIETÁRIO: MUNICÍPIO DE JOINVILLE

EDIFICAÇÃO: CEI JARIVATUBA

ENDEREÇO: Rua José Ribeiro Soares Batista, nº 155 - Jarivatuba - Joinville/SC

PROJETO: PROJETO ARQUITETÔNICO

CONTEÚDO: PLANTA DE LAYOUT

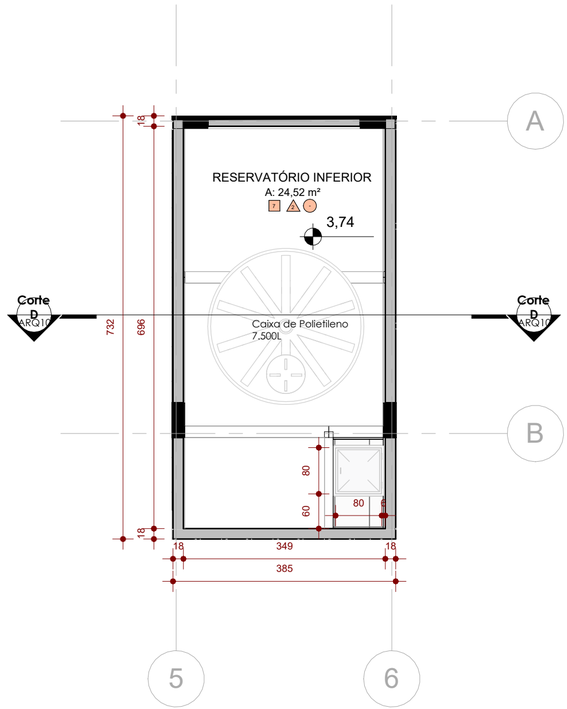
ARQUIVO: ARQ07_14 - PLANTA DE LAYOUT

DATA: 18.09.2023

ESCALA: 1:75 (ORIGINAL EM A1) INDICADA

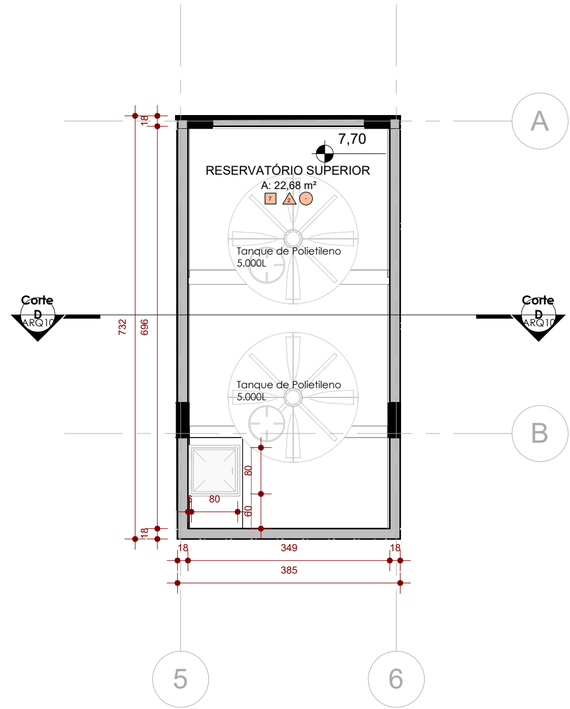
FOLHA: ARQ07/14

FERNANDO STROSCH EMPREITEIRA | CREA nº 062922-2 | CNPJ 04.588.721/0001-98
Rua Sete de Setembro, 844 - BOA 13 - Centro - Blumenau | CEP 89010-000 | Fone: (47) 3871-5511 | e-mail: contato@fercon.eng.br



1 PLANTA BAIXA -RESERVATÓRIO INFERIOR

1 : 75



2 PLANTA BAIXA -RESERVATÓRIO SUPERIOR

1 : 75

TABELA DE AMBIENTES RESERVATÓRIO		
Nome	Área	Perímetro
RESERVATÓRIO INFERIOR	24,52 m²	21,35 m
RESERVATÓRIO SUPERIOR	22,68 m²	20,55 m
Total geral: 2	47,20 m²	41,90 m

LEGENDA DE REVESTIMENTOS *

	PISOS
1	Porcelanato Bege 80x80cm
2	Porcelanato Antiderrapante Bege 80x80cm
3	Vinílico Bege Placa 30x30cm
4	Piso Monolítico Emborrachado
5	Epóxi Emborrachado Bege Pigmentado
6	Piso Drenante 40x40Cm
7	Piso de Concreto com Acabamento Polido
8	Paver

	PAREDES
1	Pastilha cerâmica 10x10 Azul Claro h=120cm / Massa acrílica com pintura acrílica na cor Branco gelo (Pantone Cool Gray 1C)
2	Massa acrílica com pintura acrílica na cor Branco gelo (Pantone Cool Gray 1C)
3	Revestimento Cerâmico 40x80 Bege Acetinado

0	FORROS
1	Forro modular de PVC branco 62,5 x 62,5cm
2	Pintura acrílica na cor Branco gelo (em laje)

*Checar tabela referencial anexa de Revestimentos do Projeto.

QUADRO DE REVISÕES

REVISÃO	DESCRIÇÃO	DATA	DESENHO
R00	EMISSÃO INICIAL	18.09.2023	Fernando

APROVAÇÕES

PROPRIETÁRIO

ADEMAR STRINGARI JUNIOR:07414980901

Assinado digitalmente por ADEMAR STRINGARI JUNIOR:07414980901
ND: C=BR, O=ICP-Brasil, OU=AC SOLUTI Multipla v5, OU=20181735000176, OU=Presencial, OU=Certificado PF A3, CN=ADEMAR STRINGARI JUNIOR:07414980901
Localização:
Data: 2023.11.07 11:53:25-03'00'

MUNICÍPIO DE JOINVILLE
83.169.623/0001-10

RESPONSÁVEL TÉCNICO

FERNANDO STROISCH:84134518920

Assinado de forma digital por FERNANDO STROISCH:84134518920
Dados: 2023.11.06 15:37:17 -03'00'

FERNANDO STROISCH
CREA/SC 062522-0

EQUIPE TÉCNICA DA EMPRESA

FERCON

Município de Joinville

PROPRIETÁRIO MUNICÍPIO DE JOINVILLE

EDIFICAÇÃO CEI JARIVATUBA

ENDEREÇO Rua José Ribeiro Soares Batista, n° 155 - Jarivatuba - Joinville/SC

PROJETO PROJETO ARQUITETÔNICO

ARQUIVO ARQ08_ 14 - PLANTA BAIXA RESERVATÓRIO

DATA 18.09.2023

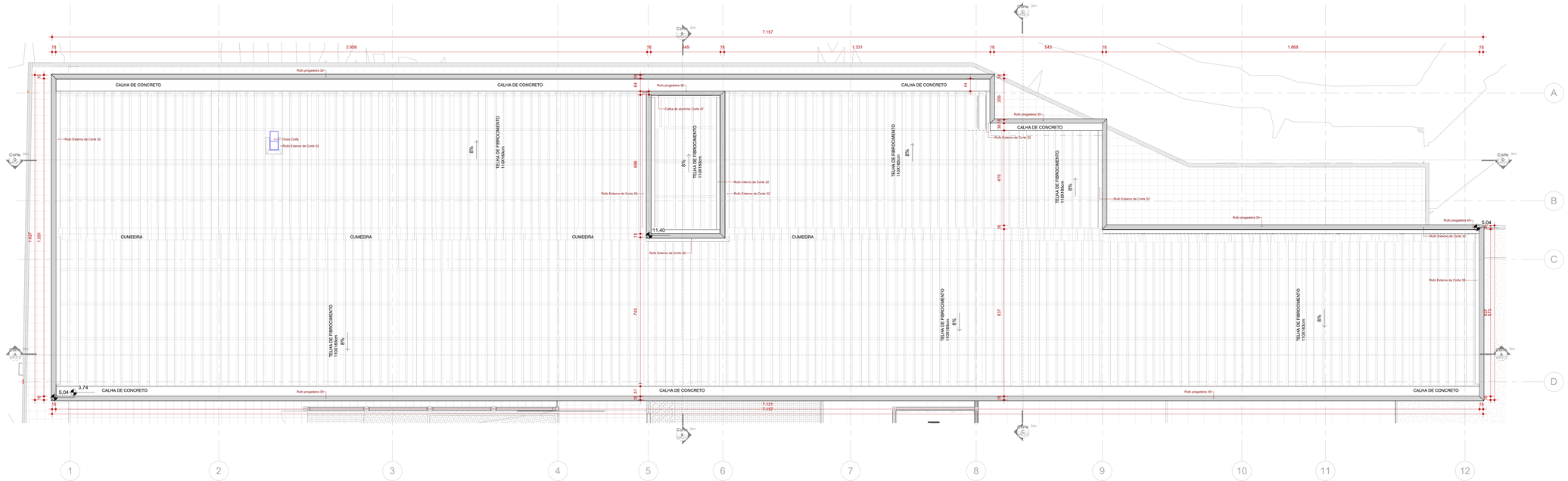
CONTEÚDO PLANTA BAIXA RESERVATÓRIO

ETAPA 02 - EXEC

ESCALA INDICADA

FOLHA **ARQ08/14**

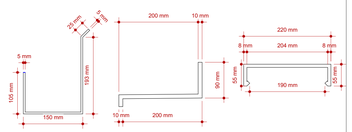
FERNANDO STROISCH EMPREITEIRA | CREA n° 062522-0 | CNPJ 04.666.721/0001-96
Rua Sete de Setembro, 644 - BOX 13 - Centro - Blumenau | CEP 89010-200 | Fone: (47) 9611-8011 | e-mail: contato@fercon.eng.br



1 PLANTA BAIXA - COBERTURA

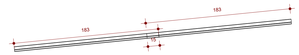
1 : 75

CALHA DE ALUMINÍNIO CORTE 47 **RUFO CANTONEIRA 32** **RUFO PINGADEIRA 35**



DET. COBERTURA

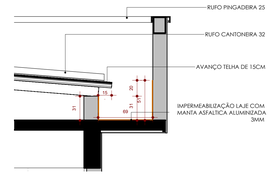
ESC: 1 : 5



RECOBRIMENTO MÍNIMO: 15CM

DET. RECOBRIMENTO TELHA

ESC: 1 : 25



DET. CALHA DE CONCRETO

ESC: 1 : 25

QUADRO DE REVISÕES			
REVISÃO	DESCRIÇÃO	DATA	DESENHO
R00	EMISSÃO INICIAL	18.09.2023	Fernando

APROVAÇÕES

PROPRIETÁRIO: ADEMAR STRINGARI JUNIOR:07414901901 Assinado digitalmente por ADEMAR STRINGARI JUNIOR:07414901901 DN: C=BR, O=ICP-Brasil, OU=AR SOLUTI MULTIPLA, OU=SOLUTI TEMPORAL, OU=Certificado PF A3, CN=ADEMAR STRINGARI JUNIOR:07414901901 Razão: Eu sou o autor deste documento Localização: Data: 2023.11.08 15:37:34 -03'00' Foxit PDF Reader Version: 12.1.0

MUNICÍPIO DE JOINVILLE
83.169.623/0001-10

RESPONSÁVEL TÉCNICO: FERNANDO STROISCH:84134518920 Assinado de forma digital por FERNANDO STROISCH:84134518920 Dados: 2023.11.08 15:37:34 -03'00'

FERNANDO STROISCH
CREA/SC 062522-0

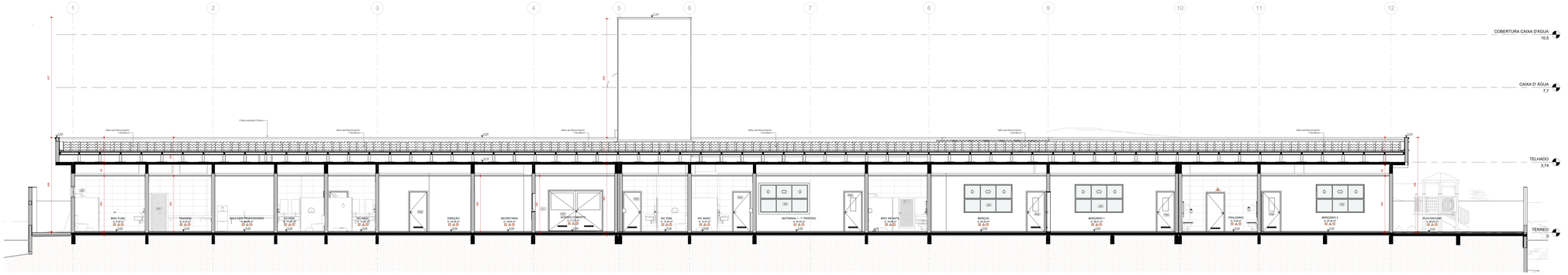
EQUIPE TÉCNICA DA EMPRESA

FERCON

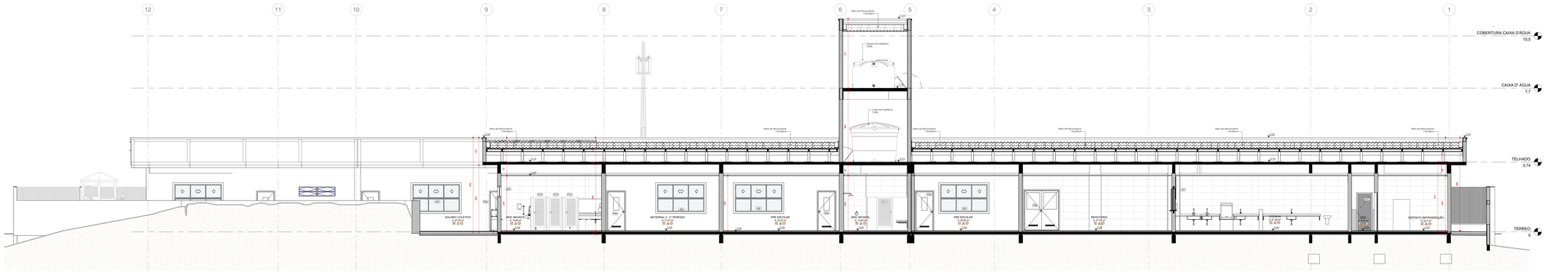
Município de Joinville

PROPRIETÁRIO	MUNICÍPIO DE JOINVILLE
EDIFICAÇÃO	CEI JARIVATUBA
ENDEREÇO	Rua José Ribeiro Soares Batista, n° 155 - Jarivatuba - Joinville/SC
PROJETO	PROJETO ARQUITETÔNICO
CONTEÚDO	PLANTA DE COBERTURA
ARQUIVO	ARQ09_14 - PLANTA DE COBERTURA
DATA	18.09.2023
ETAPA	03 - EXEC
ESCALA	INDICADA
FOLHA	ARQ09/14

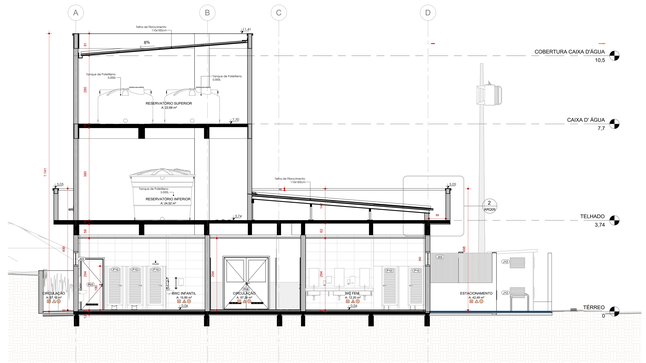
FERNANDO STROISCH ENGENHEIRA | CREA n° 062522-0 | CNPJ 04.888.721/0001-06
Rua Sete de Setembro, 644 - BOX 13 - Centro - Blumenau | CEP 89010-200 | Fone: (47) 3913-0011 | e-mail: contato@fercon.eng.br



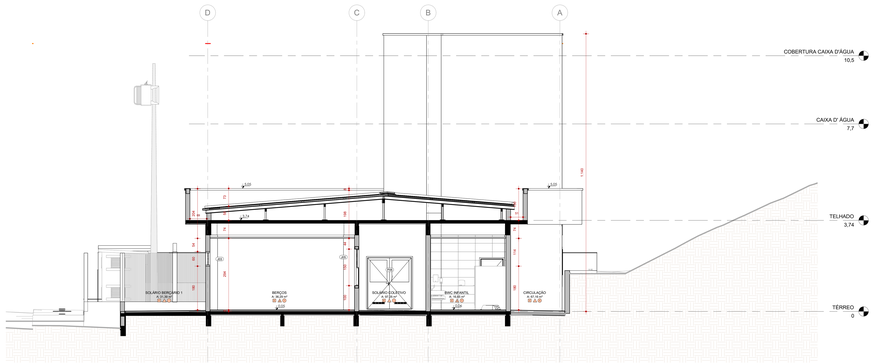
1 Corte A
1 : 50



4 Corte D
1 : 50



2 Corte B
1 : 50



3 Corte C
1 : 50

LEGENDA DE REVESTIMENTOS

PISOS
- Porcelanato Bege 60x60cm
- Porcelanato Antiderrapante Bege 60x60cm
- Vinílico Bege Placa 30x30cm
- Piso Monolítico Emborrachado
- Epóxi Emborrachado Bege Pigmentado
- Piso Cimentado 40x40CM
- Piso de Concreto com Acabamento Polido
- Paver

PAREDES
- Pastilha cerâmica 10x10 Azul Claro 1m²/25cm / Massa acrílica com pintura acrílica na cor Branco gelo (Pantone Cool Gray 1C)
- Massa acrílica com pintura acrílica na cor Branco gelo (Pantone Cool Gray 1C)
- Revestimento Cerâmico 45x60 Bege Acetinado

FORROS
- Forro modular de PVC branco 62,5 x 62,5cm
- Pintura acrílica na cor Branco gelo (em laje)

* Todas as paredes internas são pintadas com Tinta Acrílica Branco Gelo

ALGUNS DE REVISÃO			
NÚMERO	DESCRIÇÃO	DATA	RESPONS.
001	EMISSÃO INICIAL	21/10/22	JP Arquit.

APROVAÇÕES

PROPRIETÁRIO: ADEMAR STRINGARI JUNIOR 07414[illegible] 0901 Joinville MUNICÍPIO DE JOINVILLE

RESPONSÁVEL TÉCNICO: FERNANDO STROSCHEIN 13451[illegible]

Assinado de forma digital por FERNANDO STROSCHEIN:13451[illegible] Dados: 2022.10.06 13:07:48 -03'00'

FERNANDO STROSCHEIN
CREA/SC 089121

EQUIPE TÉCNICA DA EMPRESA

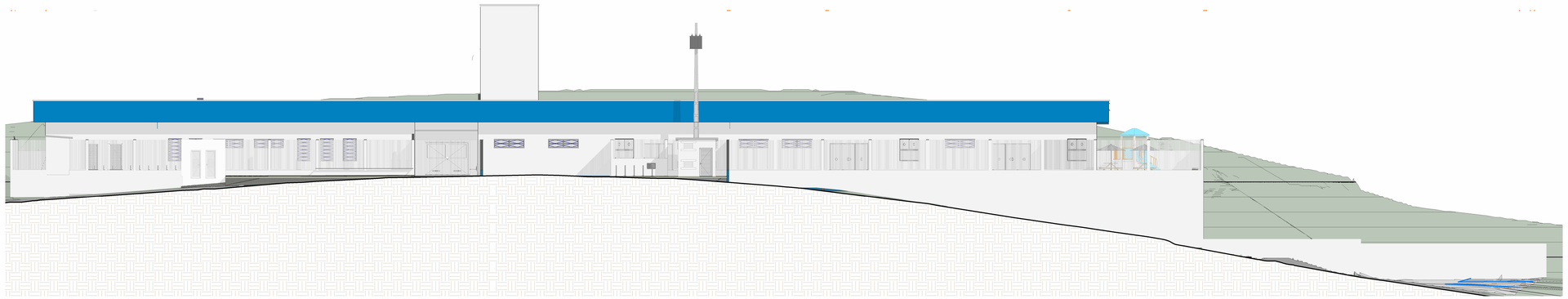
FERCON

Município de Joinville

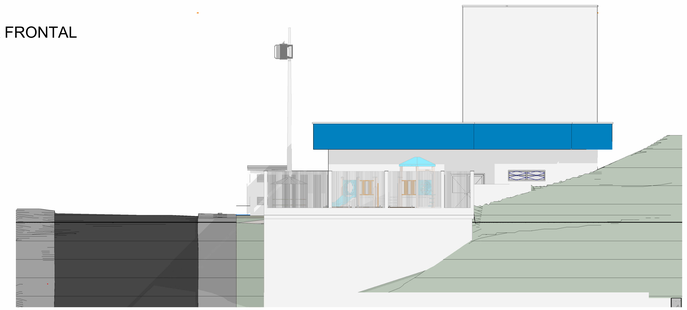
PROPRIETÁRIO: MUNICÍPIO DE JOINVILLE
EMPREITA: CEI JARIVATUBA
ENDEREÇO: Rua José Ribeiro Soares Batista, nº 155 - Jarivatuba - Joinville/SC
PROJETO: PROJETO ARQUITETÔNICO
CONTEÚDO: CORTES
ORIGEM: PROJ. 14 - CORTES
ESCALA: 1:50
FORMATO: A0(Cx.Alta)
DATA: 06.09.2022
ARQ10/14

PROIBIDA A REPRODUÇÃO PARCIAL OU TOTAL DESTE DESENHO, SEM AUTORIZAÇÃO DO AUTOR.

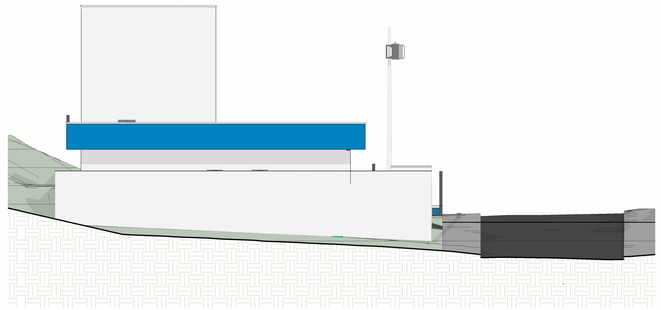
FERNANDO STROSCHEIN ARQUITETURA - Urbs + Vitrúvio + Civitas - Cel: (47) 99[illegible]
Rua Rolf de Schwartz, 661 - Bl.A - Centro - Brusque/SC - Cel: (47) 99[illegible] - E-mail: urbsvitruviocivitas@hotmail.com



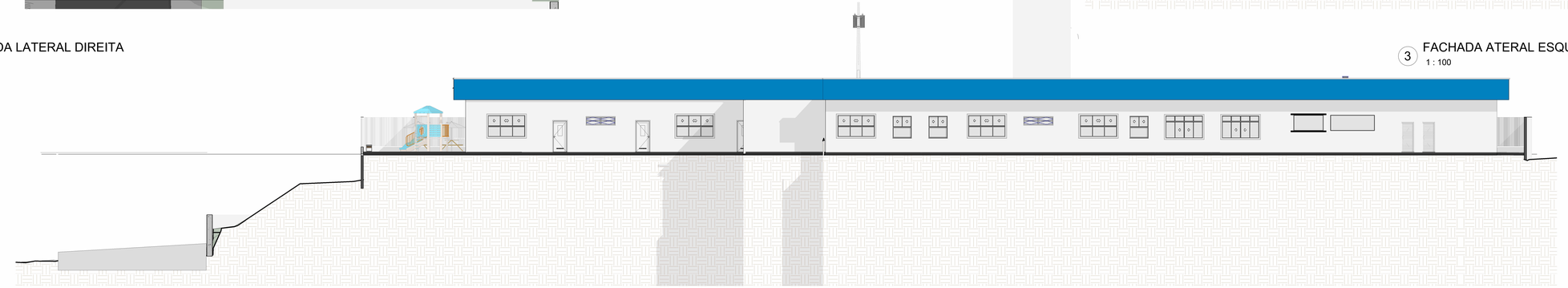
1 FACHADA FRONTAL
1 : 100



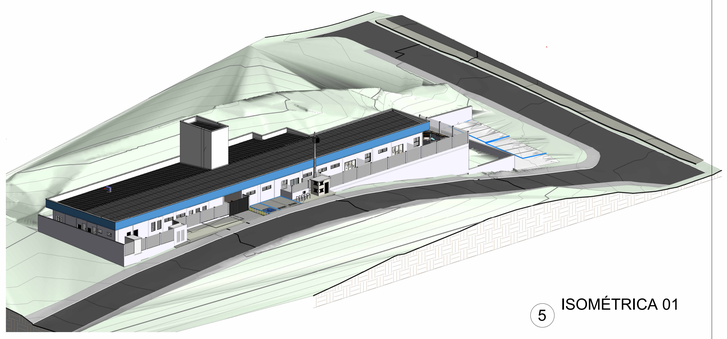
2 FACHADA LATERAL DIREITA
1 : 100



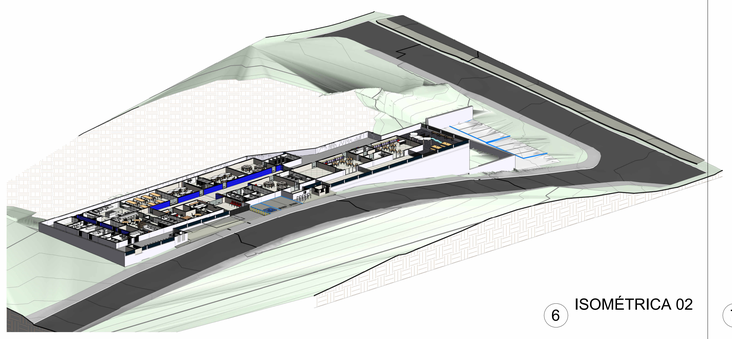
3 FACHADA ATERAL ESQUERDA
1 : 100



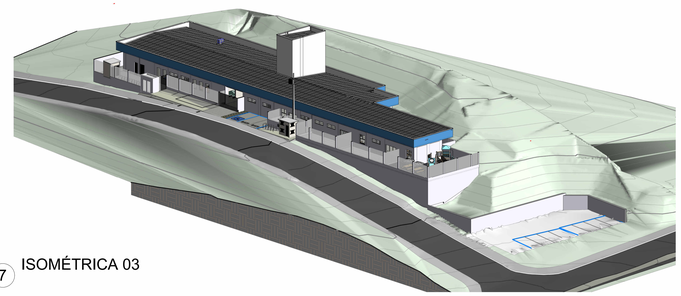
4 FACHADA POSTERIOR
1 : 100



5 ISOMÉTRICA 01



6 ISOMÉTRICA 02



7 ISOMÉTRICA 03

QUADRO DE REVISÕES

REVISÃO	DESCRIÇÃO	DATA	DESENHO
R00	EMISSÃO INICIAL	18.09.2023	Fernando

APROVAÇÕES

PROPRIETÁRIO: ADEMAR STRINGARI JUNIOR 07414085901 MUNICÍPIO DE JOINVILLE

Assinado digitalmente por ADEMAR STRINGARI JUNIOR 07414085901
DN: C=BR, O=ICP-Brasil, OU=AC SOLUTI Multipla, OU=05167350000176, OU=Videoconferencia, OU=Certificado PF A3, CN=ADEMAR STRINGARI JUNIOR 07414085901
Dados: 2023.11.06 13:38:06 -03'00'

RESPONSÁVEL TÉCNICO: FERNANDO STROISCH

Assinado de forma digital por FERNANDO STROISCH:84134518920
Dados: 2023.11.06 13:38:06 -03'00'

FERNANDO STROISCH
CREA/SC 062022-2

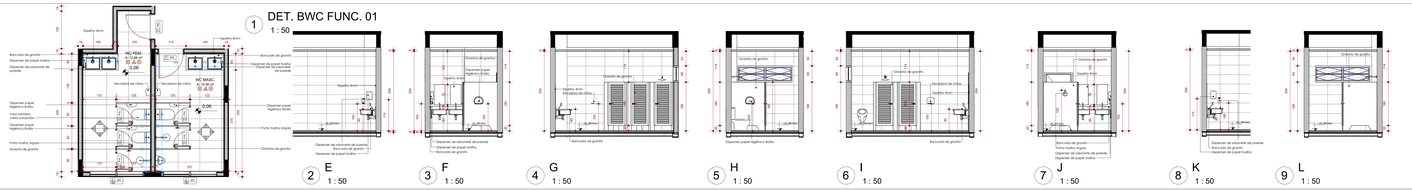
EQUIPE TÉCNICA DA EMPRESA

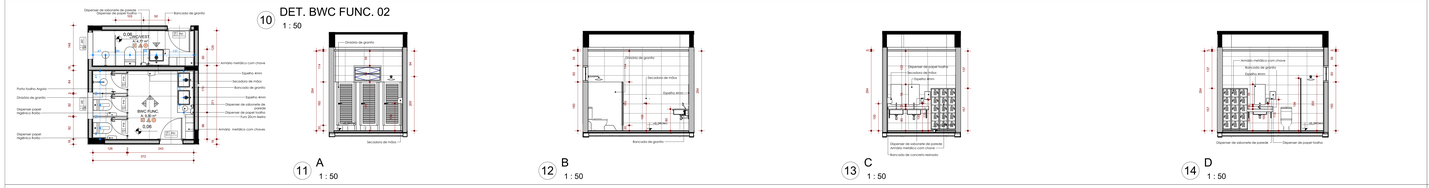
FERCON

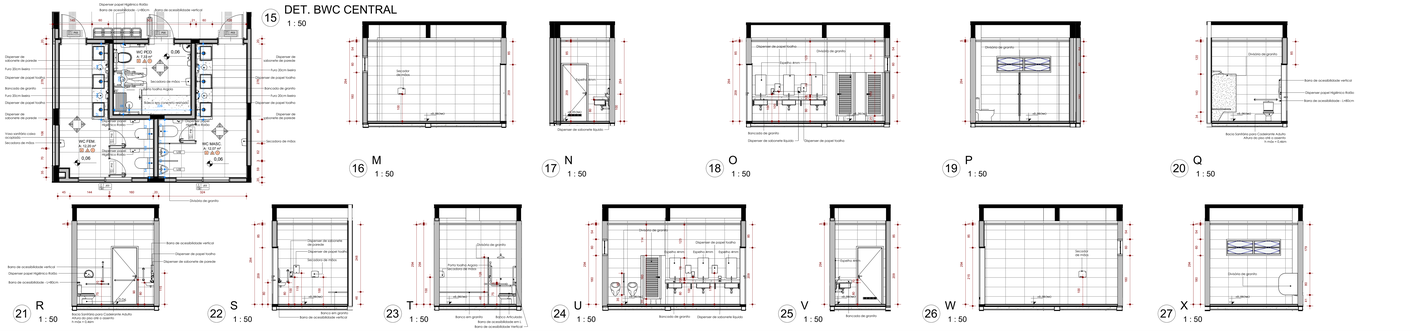
Município de Joinville

PROPRIETÁRIO	MUNICÍPIO DE JOINVILLE
EDIFICAÇÃO	CEI JARIVATUBA
ENDEREÇO	Rua José Ribeiro Soares Batista, nº 155 - Jarivatuba - Joinville/SC
PROJETO	PROJETO ARQUITETÔNICO
CONTEÚDO	FACHADAS
ARQUIVO	ARQ11_14 - FACHADAS
ETAPA	EE - EXEC
ESCALA	INDICADA
DATA	18.09.2023
FOLHA	ARQ11/14

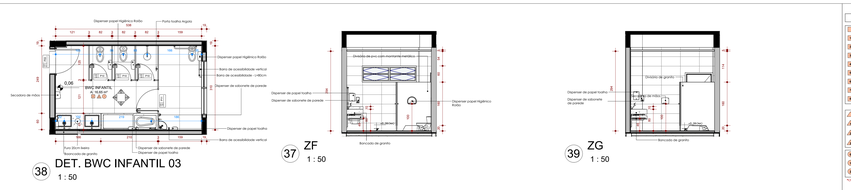
FERNANDO STROISCH EMPREITEIRA | CREA nº 062022-2 | CNPJ 24.666.701/0001-96
Rua Sete de Setembro, 849 - BOX 13 - Centro - Blumenau | CEP 89010-200 | Fone: (47) 3611-6211 | e-mail: contato@fercon.eng.br

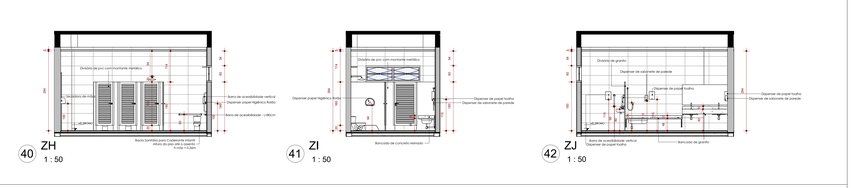


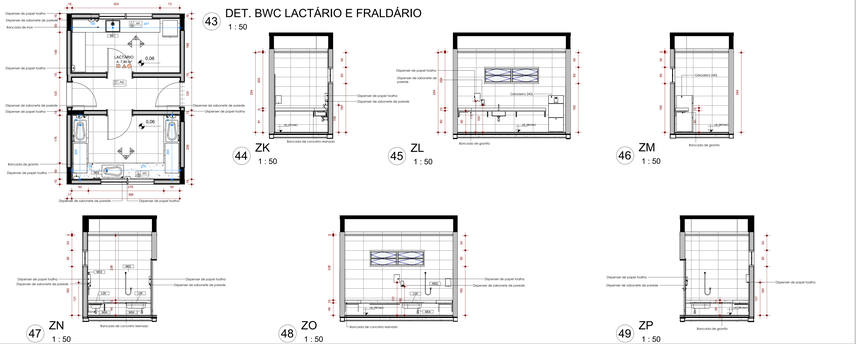


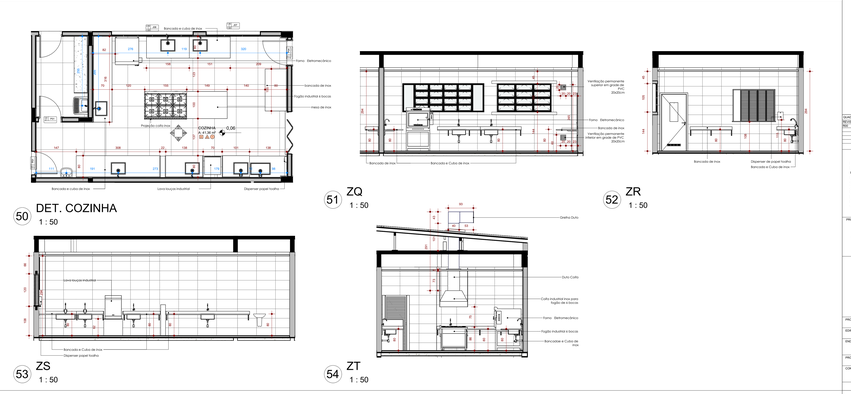












LEGENDA DE REVESTIMENTOS

PISOS

- P1 Porcelanato Bege 80x80cm
- P2 Porcelanato Antiderrapante Bege 80x80cm
- P3 Vinílico Bege Placa 30x30cm
- P4 Piso Monolítico Emborrachado
- P5 Epóx Emborrachado Bege Pigmentado
- P6 Piso Ceramite 40x40Cm
- P7 Piso de Concreto com Acabamento Polido
- P8 Paver

PAREDES

- A1 Pastilha cerâmica 10x10 Azul Claro Im120cm / Massa acrílica com pintura acrílica na cor Branco gelo (Pantone Cool Gray 1C)
- A2 Massa acrílica com pintura acrílica na cor Branco gelo (Pantone Cool Gray 1C)
- A3 Revestimento Cerâmico 40x80 Bege Acetinado

FORROS

- F1 Forro modular de PVC branco 62,5 x 62,5cm
- F2 Pintura acrílica na cor Branco gelo (em laje)

**Ver as tabelas referenciais para as especificações de Projeto.*

QUADRO DE REVISÕES			
REVISÃO	DESCRIÇÃO	DATA	RESPONSÁVEL
00	EMISSÃO INICIAL	28.08.2023	Fernando

APROVAÇÕES

PROPRIETÁRIO
RIDEMAR STRINGARI JUNIOR:07414985901
MUNICÍPIO DE JOINVILLE

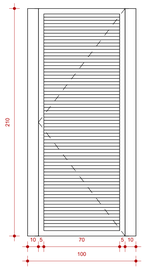
RESPONSÁVEL TÉCNICO
FERNANDO STROSCHEK:81345189520
Assinado de forma digital por FERNANDO STROSCHEK:81345189520
Dados: 2023.11.06 15:08:22 -03'00'
FERNANDO STROSCHEK
ENGENHEIRO ARQUITETO
EQUIPE TÉCNICA DA EMPRESA

FERCON

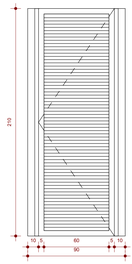
Município de Joinville

PROPRIETÁRIO	MUNICÍPIO DE JOINVILLE
EDIFICAÇÃO	CEI JARIVATUBA
ENDEREÇO	Rua José Ribeiro Soares Batista, nº 155 - Jarivatuba - Joinville/SC
PROJETO	PROJETO ARQUITETÔNICO
CONTEÚDO	DETALHES ÁREAS MOLHADAS
ARQUIVO: 00 - DETALHES ÁREAS MOLHADAS	DATA: 28.08.2023
FOLHA: 01 / 01	ESCALA: INDICADA
	ARQ12/14

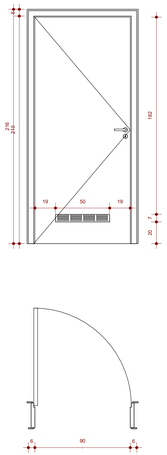
FERNANDO STROSCHEK ENGENHEIRO ARQUITETO | CREA-SC 081345-8 | CAU/BR A1 A39.787-5 | CEI 12.000.2017 / 1.000.2017
Rua Itaiópolis, 1.000 - Bairro Boa Vista - Joinville - SC - 89.219-600 | Telefone: (47) 3466-1000 | e-mail: strosch@fercon.org.br



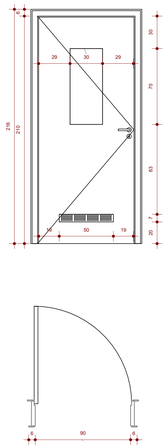
P01
ESC: 1 : 20



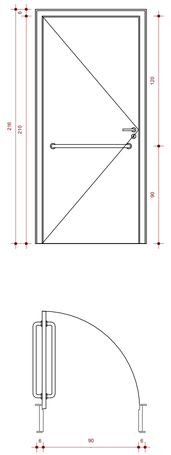
P02
ESC: 1 : 20



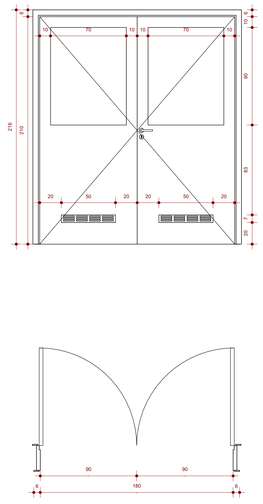
P03
ESC: 1 : 20



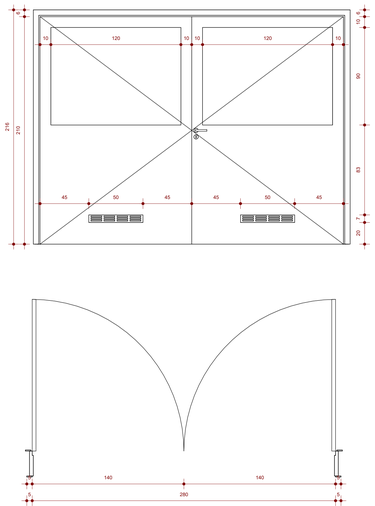
P04
ESC: 1 : 20



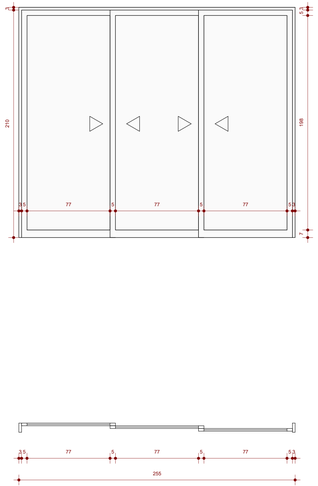
P05
ESC: 1 : 20



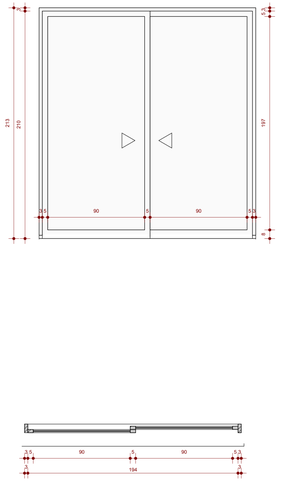
P06
ESC: 1 : 20



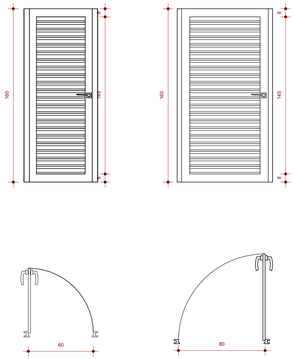
P07
ESC: 1 : 20



P08
ESC: 1 : 20



P9
ESC: 1 : 20



P10
ESC: 1 : 20

P11
ESC: 1 : 20

TABELA DE ESQUADRIAS - PORTAS

ID	LARGURA	ALTURA	QNTD.	Descrição
P01	0,8	2,1	16	Porta de abrir veneziana de alumínio branco - 1 Folha
P02	0,7	2,1	1	Porta de abrir veneziana de alumínio branco - 1 Folha
P03	0,9	2,1	17	Porta de abrir de madeira com grelha de ventilação - 1 folha com pintura cor Platina
P04	0,9	2,1	8	Porta de abrir de madeira com visor e grelha de ventilação - 1 folha com pintura cor Platina
P05	0,9	2,1	1	Porta de abrir de madeira com chapa na base e barra PCD - 1 folha com pintura cor Platina
P06	1,8	2,1	2	Porta de abrir de madeira com visor e grelha de ventilação- 2 folhas com pintura cor Platina
P07	2,8	2,1	1	Porta de abrir de madeira com visor e grelha de ventilação- 2 folhas com pintura cor Platina, porta com acionamento eletrônico
P08	2,5	2,1	2	Porta de correr com 03 Folhas de alumínio branca
P09	1,94	2,07	1	Porta de correr com 02 Folhas de alumínio branca
P10	0,6	1,6	20	Porta de abrir veneziana de alumínio branco - 1 Folha
P11	0,8	1,6	3	Porta de abrir veneziana de alumínio branco - 1 Folha
P12	0,8	2	1	Porta de abrir veneziana de alumínio branco - 1 Folha
P13	1,8	1,8	1	Porta de abrir veneziana de alumínio branco - 2 Folhas
P14	0,6	1,8	4	Porta de abrir veneziana de alumínio branco - 1 Folha
P15	4,35	2,35	1	Portão de correr em barra chata - 1 folha
P16	1,21	2,35	1	Portão de abrir em barra chata - 1 folha
Total geral			80	

QUADRO DE REVISÕES

REVISÃO	DESCRIÇÃO	DATA	DESENHO

APROVAÇÕES

PROPRIETÁRIO
ADEMAR STRINGARI JUNIOR:07414980901
1
Assinado digitalmente por ADEMAR STRINGARI JUNIOR:07414980901 DN: C=BR, O=ICP-Brasil, OU=AR SOLUTI Multipla v5, OU=03327350000179, OU=Secretaria da Receita Federal do Brasil - RFB, OU=Certificado PF A3, CN=ADEMAR STRINGARI JUNIOR:07414980901 Razão: Eu sou o autor deste documento Local: Joinville Data: 2023.11.07 11:57:07-03'00'
MUNICÍPIO DE JOINVILLE
83.169.623/0001-10

RESPONSÁVEL TÉCNICO
FERNANDO STROISCH:84134518920
Assinado de forma digital por FERNANDO STROISCH:84134518920 Dados: 2023.11.06 15:38:38 -03'00'
FERNANDO STROISCH
CREA/SC 082521-2

EQUIPE TÉCNICA DA EMPRESA

FERCON

Município de Joinville

PROPRIETÁRIO: MUNICÍPIO DE JOINVILLE

EDIFICAÇÃO: CEI JARIVATUBA

ENDEREÇO: Rua José Ribeiro Soares Batista, n° 155 - Jarivatuba - Joinville/SC

PROJETO

ARQUIVO: ARQ13_ 14 - DETALHAMENTO PORTAS

DATA

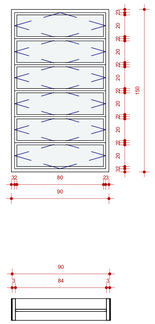
CONTEÚDO: DETALHAMENTO PORTAS

ETAPA: INDICADA

ESCALA: INDICADA

FOLHA: **ARQ13/14**

FERNANDO STROISCH EMPREITEIRA | CREA n° 082522-2 | CNPJ 04.668.721/0001-96
Rua Sete de Setembro, 644 - BOX 13 - Centro - Blumenau | CEP 89010-200 | Fone: (47) 9611-8011 | e-mail: contato@fercon.eng.br


20
20
20