

11.200	13.700	EIXO RUA ROUXINOL			
11.600	13.800	CAIXA DE INSPEÇÃO			
11.700	13.800	CAIXA DE INSPEÇÃO			
12.000	13.800	EIXO RUA RAUL SEIXAS			
13.800	14.000	EIXO SERVIÇÃO			
12.830	14.730	CAIXA DE INSPEÇÃO			
13.730	14.800	EIXO RUA PEDRO DOS PASSOS			
13.750	15.000	CAIXA DE INSPEÇÃO			
16.000	16.200	EIXO RUA TICO-TICO			
16.100	17.100	CAIXA DE INSPEÇÃO			
17.300	17.300	EIXO RUA PARTICULAR			

11.200 11.600 11.700 12.000 13.800 12.830 13.730 13.750 16.000 16.100 17.300

13.700 13.800 13.800 13.800 14.000 14.730 14.800 15.000 16.200 17.100 17.300

13.700 13.800 13.800 13.800 14.000 14.730 14.800 15.000 16.200 17.100 17.300

13.700 13.800 13.800 13.800 14.000 14.730 14.800 15.000 16.200 17.100 17.300

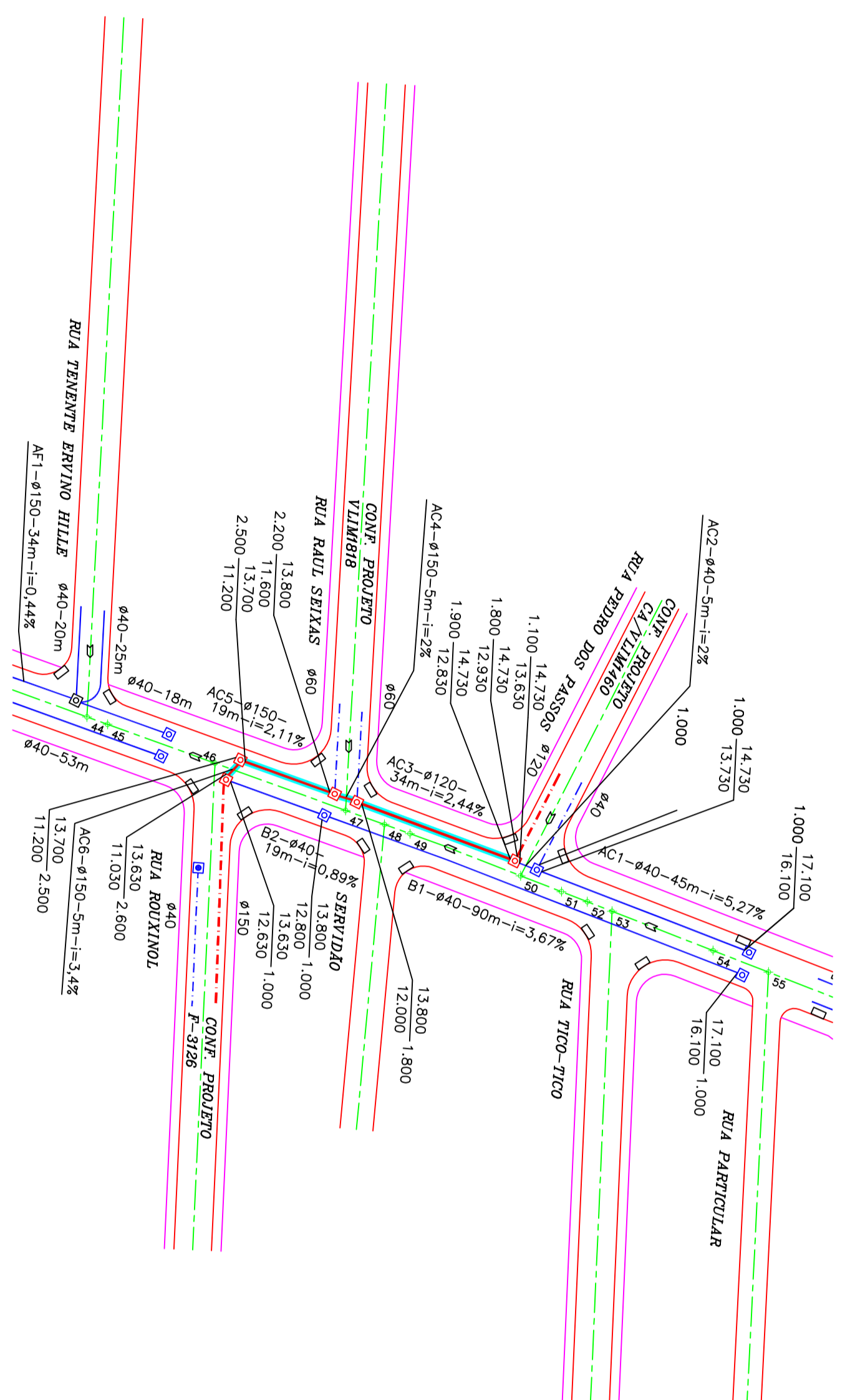
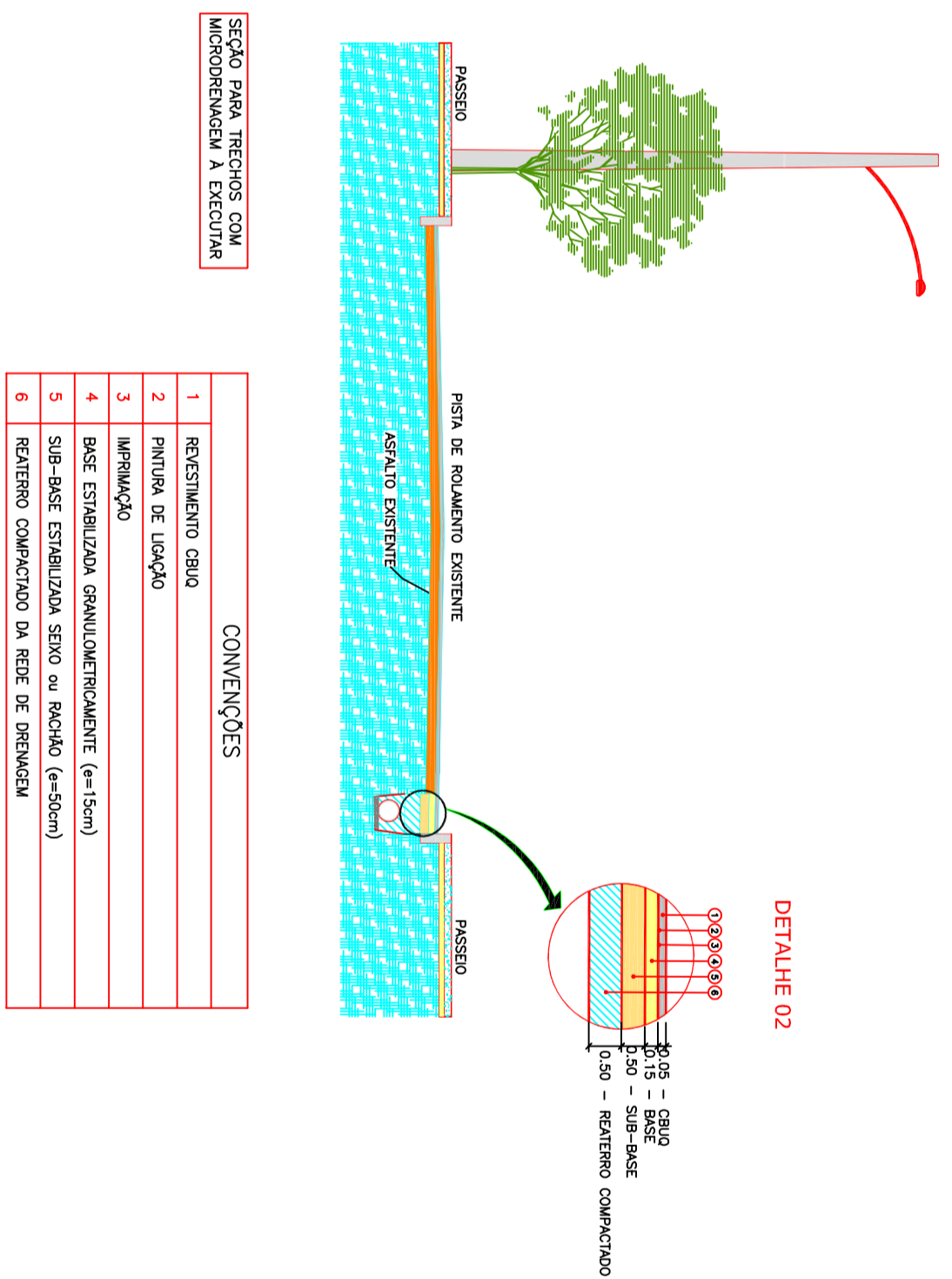
13.700 13.800 13.800 13.800 14.000 14.730 14.800 15.000 16.200 17.100 17.300

13.700 13.800 13.800 13.800 14.000 14.730 14.800 15.000 16.200 17.100 17.300

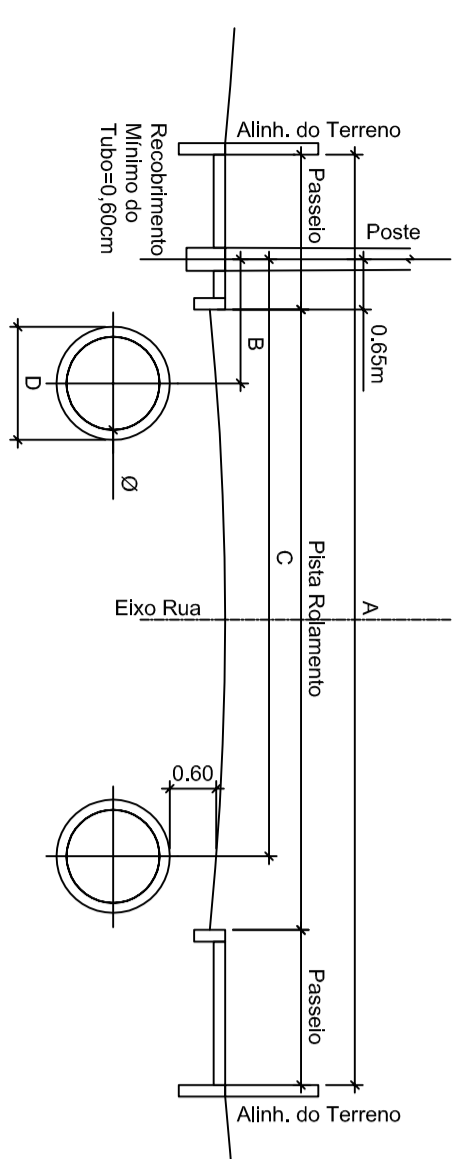
13.700 13.800 13.800 13.800 14.000 14.730 14.800 15.000 16.200 17.100 17.300

13.700 13.800 13.800 13.800 14.000 14.730 14.800 15.000 16.200 17.100 17.300

SEÇÃO TIPO PARA REPAVIMENTAÇÃO EM ASFALTO

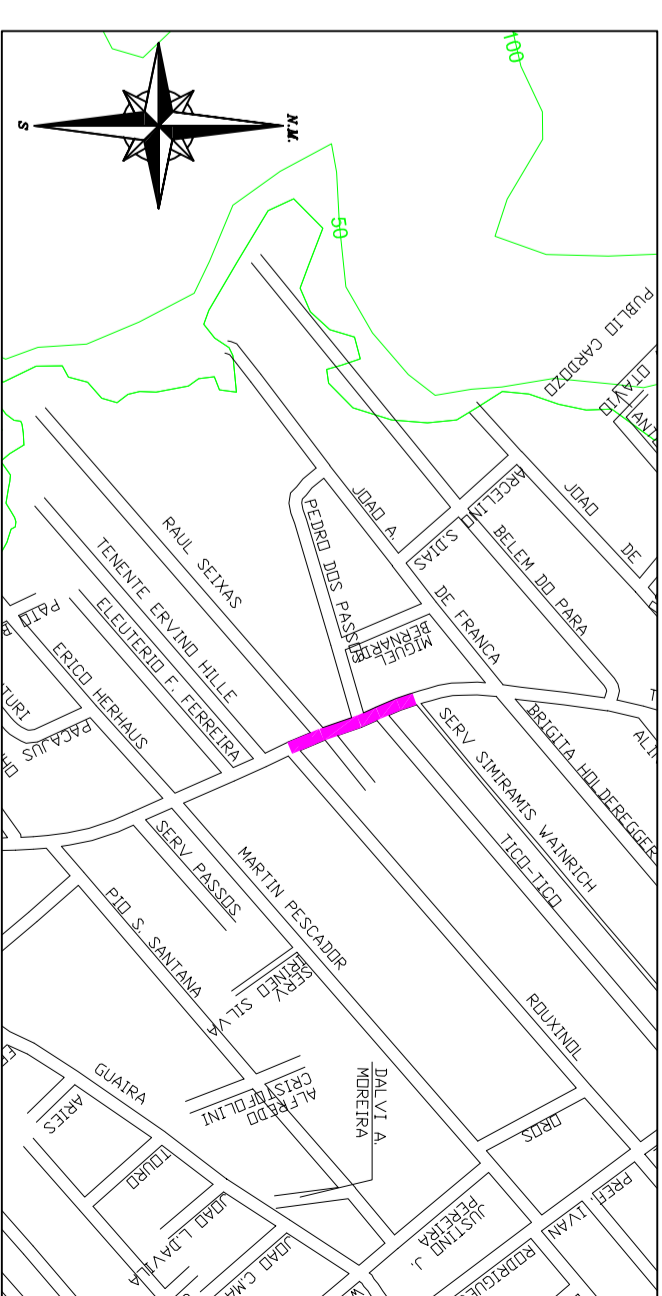


ALINHAMENTO DO POSTE AO EIXO DO TUBO



Diâmetro	RUA 11 metros			RUA 12 metros			RUA 16 metros			
	A	B	C	A	B	C	A	B	C	
Ø40	0,48m	1,10m	7,20m	1,10m	8,20m	1,30m	1,00m	10,20m	1,00m	10,20m
Ø60	0,74m	1,30m	7,00m	1,30m	8,00m	1,30m	1,40m	10,20m	1,40m	10,20m
Ø80	1,00m	1,40m	6,50m	1,40m	7,50m	1,40m	1,50m	9,20m	1,50m	9,20m
Ø100	1,22m	1,50m	6,20m	1,50m	7,20m	1,50m	1,50m	9,20m	1,50m	9,20m
Ø120	1,44m	1,60m	6,00m	1,60m	7,00m	1,60m	1,60m	9,20m	1,60m	9,20m
Ø150	1,77m	2,00m	6,20m	2,00m	7,30m	2,00m	1,90m	9,20m	1,90m	9,20m

LOCALIZAÇÃO



QUANTITATIVO ESTIMADO

ITEM	MATERIAL	QUANT.	UNID.
01	REDE DE CONCRETO Ø40cm	-x-	m
02	REDE DE CONCRETO Ø60cm	-x-	m
03	REDE DE CONCRETO Ø80cm	-x-	m
04	REDE DE CONCRETO Ø100cm	-x-	m
05	REDE DE CONCRETO Ø120cm	34	m
06	REDE DE CONCRETO Ø150cm	44	un
07	CAXA DE INSPEÇÃO Ø100cm	-x-	un
08	CAXA DE INSPEÇÃO Ø120cm - UD CL- P05	01	un
09	CAXA DE INSPEÇÃO Ø150cm - UD CL- P06	04	un
10	BOCA DE LOBO (ESFERA)	03	un
11	LIGAÇÃO DOMICULAR	07	un
12	TUBO Ø20cm P/ LUG. DOMICULAR	21	m
13	TUBO Ø20cm P/ BOCA DE LOBO	-x-	m
14	REMOÇÃO DE PAVIMENTAÇÃO ASFÁLTICA	184,80	m ²
15	ESCORPAMENTO TIPO PONTALEAMENTO h>1,50 até 2,00m	140,40	m ²
16	ESCORPAMENTO DESCONTINÚO h>2,00 até 3,00m	188,80	m ²
17	TUBO Ø30cm P/ BOCA DE LOBO	06	m

OBSERVAÇÕES:
- Dimensionamentos superiores a 2,00m - AS TUBULAÇÕES DE ASFO ALTERNAM PARA MANOBRAS - DEVERÃO SER UTILIZADAS CAIXAS DE PASSAGENS NAS LIGAÇÕES DOMICULARES E NAS LIGAÇÕES DAS BOCAS DE LOBO SOMENTE COM AS REDES DE 60cm E REDES DE 80cm.

SECRETARIA DE INFRAESTRUTURA URBANA
GERÊNCIA DE BANCO DE PROJETOS

PROJETO DE DRENAGEM
BAIXA HIDROGRÁFICA INDEPENDENTES VERTENTE LESTE

EMPRESA EXECUTORA DO ANTERPROJETO: PAUL - SENFRA - UD

AUTOR: ENR PAULO ROBERTO RESERFUS

CONSTRUÇÃO: Coordenação do Área de Obras e Serviços do Programa de Drenagem

ESCALA: INDICAÇÃO

DATA: 12/05/2017

PROJETO: A 12/05/2017 P.R.R. REVISÃO CONSTRUTAL

REVISÃO: REVISÃO INICIAL

MODIFICAÇÃO: MODIFICAÇÃO

VERIFICAÇÃO: VERIFICAÇÃO