

ESTADO DE SANTA CATARINA
SECRETARIA DE ESTADO DA SAÚDE
ÁREA TÉCNICA DA SAÚDE DA PESSOA COM DEFICIÊNCIA
SERVIÇO DE SAÚDE AUDITIVA

**Diretrizes de Atenção à Saúde Auditiva na Rede de
Cuidados à Saúde da Pessoa com Deficiência em Santa
Catarina**

2015

Governador do Estado de Santa Catarina
JOÃO RAIMUNDO COLOMBO

Secretário de Estado da Saúde
JOÃO PAULO KLEINÜBING

Secretário Adjunto de Estado da Saúde
MURILLO RONALD CAPELLA

Superintendente de Serviços Especializados e Regulação
LÚCIA REGINA GOMES MATTOS SCHULTZ

Coordenação da Área Técnica da Saúde da Pessoa com
Deficiência
JAQUELINE REGINATTO

Diretrizes de Atenção à Saúde Auditiva na Rede de Cuidados à Saúde da Pessoa com Deficiência em Santa Catarina

Equipe técnica de elaboração: Adriana Amorim
Adriana Vieira
Jaqueline Reginatto
Michele Gindri Vieira
Norma Maria Tocchetto de Castro
Sabrina Vieira da Luz

Contribuição: Cinthia Friedrich
Francine Freiburger
Indiara de Mesquita Fialho
Jessica Liz do N. de Souza

SIGLAS E ABREVIATURAS

AADAV	Associação Assistencial dos Deficientes Auditivos e Visuais
AASI	Aparelho de Amplificação Sonora Individual
ABNT	Associação Brasileira de Normas Técnicas
APAC	Autorização de Procedimento de Alto Custo
ATPCD	Área Técnica da Pessoa Com Deficiência
BO	Boletim de Ocorrência
CER	Centro Especializado em Reabilitação
CIB	Comissão Intergestores Bipartite
CNES	Cadastro Nacional de Estabelecimentos de Saúde
CONITEC	Comissão Nacional de Incorporação de Tecnologias
DBNA	Decibéis Nível de Audição
DIAM	Diretoria de Assuntos Ambulatoriais
DGITS	Departamento de Gestão e Incorporação de Tecnologias em Saúde
EOAE	Emissões Otoacústicas Evocadas
ESF	Estratégia de Saúde da Família
FM	Frequência Modulada
GERSA	Gerência da Regional de Saúde
GM	Gabinete do Ministro
Hz	Hertz
IC	Implante Coclear
IRF	Índice de Reconhecimento de Fala
INAMPS	Instituto Nacional de Assistência Médica da Previdência Social
LDV	Limiar de Detecção de Voz
LRF	Limiar de Reconhecimento de Fala
MPAS	Ministério da Previdência Social
MS	Ministério da Saúde

NBR	Norma Brasileira
OMS	Organização Mundial de Saúde
OPM	Órteses, Próteses e Meios auxiliares de locomoção
PDR	Plano de Desenvolvimento Regional
PEATEVA	Potenciais Evocados Auditivos de Tronco Encefálico/ Automático
PEATE	Potenciais Evocados Auditivos de Tronco Encefálico
PIG	Pequeno para a Idade Gestacional
RECD	<i>Real Ear to Coupler Difference</i>
RN	Recém nascido
SASA	Serviço Ambulatorial de Saúde Auditiva
SHSA	Serviço Hospitalar de Saúde Auditiva
SAS	Secretaria de Assistência Social
SC	Santa Catarina
SDR	Secretaria de Desenvolvimento Regional
SES	Secretaria de Estado da Saúde
SCTIE	Secretaria de Ciência, Tecnologia e Insumos Estratégicos
SISREG	Sistema de Regulação
SMS	Secretaria Municipal de Saúde
SUR	Superintendência de Serviços Especializados e Regulação
SUS	Sistema Único de Saúde
TAN	Triagem Auditiva Neonatal
TFD	Tratamento Fora de Domicílio
UBS	Unidade Básica de Saúde
UNIVALI	Universidade do Vale do Itajaí
UFSC	Universidade Federal de Santa Catarina
UTI	Unidade de Tratamento Intensivo
VRA	Audiometria de Reforço Visual

FIGURAS

Figura 1 V Mapa de configuração das 36 SDRs de Santa Catarina.....	12
Figura 2 V Fluxograma da Triagem Auditiva Neonatal (TAN) para o Estado de Santa Catarina	24
Figura 3 V Fluxo do Serviço Ambulatorial de Saúde Auditiva (SASA).	46
Figura 4 V Fluxo do Serviço Hospitalar de Saúde Auditiva (SHSA).	54

QUADROS

Quadro 1 V	Apresenta as 36 SDRs do Estado de Santa Catarina, por ordem alfabética dos Municípios.	10
Quadro 2 V	Legislações publicadas no âmbito Federal e Estadual referentes à saúde auditiva.....	19
Quadro 3 V	Características mínimas e recursos eletroacústicos dos AASI	37

Sumário

1 INTRODUÇÃO	8
1.1 CARACTERIZAÇÃO DO ESTADO DE SANTA CATARINA E DA REGIONALIZAÇÃO DA SAÚDE	9
2 JUSTIFICATIVA	13
3 OBJETIVOS	16
3.1 OBJETIVO GERAL	16
3.2 OBJETIVOS ESPECÍFICOS	16
4 FUNDAMENTAÇÃO LEGAL	18
5 POPULAÇÃO ALVO	20
6 SERVIÇOS DE SAÚDE AUDITIVA	21
6.1 SERVIÇO DE TRIAGEM AUDITIVA NEONATAL (TAN)	21
6.1.1 FLUXOGRAMA DA TRIAGEM AUDITIVA NEONATAL	23
6.1.2 ATRIBUIÇÕES E COMPETÊNCIAS DOS ÓRGÃOS QUE COMPÕEM O SERVIÇO DE TRIAGEM AUDITIVA NEONATAL	26
6.2 SERVIÇO AMBULATORIAL DE SAÚDE AUDITIVA (SASA)	30
6.2.1 NORMAS DE FUNCIONAMENTO	30
6.2.2 DIRETRIZES PARA O FORNECIMENTO DE APARELHO DE AMPLIFICAÇÃO SONORA INDIVIDUAL (AASI)	31
6.2.3 CRITÉRIOS DE INDICAÇÃO DO USO DO AASI	31
6.2.4 CRITÉRIOS PARA AVALIAÇÃO DIAGNÓSTICA	33
6.2.5 CRITÉRIOS PARA SELEÇÃO E ADAPTAÇÃO DE AASI	35
6.2.6 ACOMPANHAMENTO DOS USUÁRIOS DE AASI	39
6.2.7 REPOSIÇÃO DE AASI	41
6.2.8 TERAPIA FONOAUDIOLÓGICA	42
6.2.9 SISTEMA FM	43
6.2.10 FLUXO DO SERVIÇO AMBULATORIAL DE SAÚDE AUDITIVA	45
6.2.11 ATRIBUIÇÕES E COMPETÊNCIAS DOS ÓRGÃOS QUE COMPÕEM O SERVIÇO AMBULATORIAL DE SAÚDE AUDITIVA	48
6.3 SERVIÇO HOSPITALAR DE SAÚDE AUDITIVA (SHSA)	54
6.3.1 FLUXO DO SERVIÇO HOSPITALAR DE SAÚDE AUDITIVA	54
6.3.2 ATRIBUIÇÕES E COMPETÊNCIAS DOS ÓRGÃOS QUE COMPÕEM O SERVIÇO HOSPITALAR DE SAÚDE AUDITIVA	56
6.3.3 CRITÉRIOS DE INDICAÇÃO E CONTRAINDICAÇÃO PARA O IMPLANTE COCLEAR	58
6.3.4 CRITÉRIOS DE INDICAÇÃO E CONTRAINDICAÇÃO DA PRÓTESE AUDITIVA ANCORADA NO OSSO	67
6.3.5 CRITÉRIOS PARA AGENDAMENTO DAS CIRURGIAS DE IMPLANTE COCLEAR	69
6.3.6 TERAPIA FONOAUDIOLÓGICA	69
REFERÊNCIAS BIBLIOGRÁFICAS	71

1 INTRODUÇÃO

A Secretaria de Estado da Saúde de Santa Catarina, por meio da Área Técnica da Saúde da Pessoa com Deficiência, da Superintendência de Serviços Especializados e Regulação, apresenta as Diretrizes de Atenção à Saúde Auditiva na Rede de Cuidados à Saúde da Pessoa com Deficiência em Santa Catarina, as quais, além de requisito legal, representam a intenção política desta gestão, com base nas legislações atualmente vigentes.

Estas Diretrizes fazem parte do Serviço de Saúde Auditiva Estadual, coordenado pela Área Técnica da Saúde da Pessoa com Deficiência (ATPCD), que está vinculada à Superintendência de Serviços Especializados e Regulação (SUR) pertencente à Secretaria de Estado da Saúde (SES) de Santa Catarina.

A organização dessa rede é bastante complexa e envolve estratégias e ações que permeiam os conceitos de educação, prevenção, avaliação, tratamento e reabilitação.

A implantação e controle de sistemas de regulação e avaliação continuada aos usuários com deficiência auditiva garantem a universalidade do acesso, a equidade, a integralidade e o controle social, entre outros princípios doutrinários do Sistema Único de Saúde (SUS), sendo indicativos e significativos na formação da rede regionalizada.

Estas Diretrizes contêm objetivos, fluxos e metas, configurando-se como um instrumento norteador para execução, monitoramento e avaliação das ações da Saúde da Pessoa com Deficiência Auditiva no SUS em Santa Catarina, em consonância com a legislação vigente.

A atenção integral à saúde auditiva constitui diferentes níveis de atenção auditiva, englobando desde ações de triagem auditiva neonatal (TAN), o diagnóstico funcional e a reabilitação auditiva.

1.1 Caracterização do Estado de Santa Catarina e da regionalização da saúde

O Estado de Santa Catarina localiza-se na Região Sul do Brasil, entre os estados do Paraná e Rio Grande do Sul. Do ponto de vista territorial é o sétimo menor estado do País, ocupando 1,1% do território nacional e 16,6% da Região Sul.

A regionalização é a diretriz do Sistema Único de Saúde (SUS) que orienta o processo de descentralização das ações e serviços de saúde e os processos de negociação e pactuação entre os gestores.

A organização político-administrativa do Estado compreende 295 municípios e a regionalização da Saúde de Santa Catarina está representada por 36 Secretarias de Desenvolvimento Regionais (SDRs) com Gerências Regionais de Saúde (GERSAs), 16 Regionais de Saúde e 9 macrorregiões conforme aponta o PDR/2008 (SC/SES, 2008). Na atenção à saúde auditiva em SC a regionalização considera as SRDs e as macrorregiões.

As Regiões de Saúde são espaços geográficos contínuos constituídos por agrupamento de Municípios limítrofes, delimitadas a partir de identidades culturais, econômicas e sociais e de redes de comunicação e infraestrutura de transportes compartilhados, com a finalidade de integrar a organização, o planejamento e a execução de ações e serviços de saúde.

Cada Região de Saúde tem um órgão de representação da Secretaria de Estado da Saúde, denominada Secretaria de Desenvolvimento Regional (SDR). Essas Secretarias deverão se utilizar de mecanismos gerenciais para o desenvolvimento de suas atribuições, dentre os quais podem ser aqui citados:

- Plano Diretor de Regionalização (PDR): Instrumento que regulamenta o processo de regionalização da assistência à saúde da população. Trata das intenções de reestruturação dos serviços de saúde existentes e estratégicos para as regiões e contém o desenho final de identificação e o reconhecimento das regiões e das macrorregiões de saúde e os desenhos das redes regionalizadas de atenção à saúde.

- Plano Diretor de Investimento (PDI): Instrumento que define o perfil de atendimento e necessidades de investimento das unidades de saúde do Sistema Único de Saúde, baseado no Plano Diretor de Regionalização.
- Programação Pactuada e Integrada (PPI): Expressa as responsabilidades do Estado e dos municípios para a assistência à saúde da população, organizada de modo regionalizado, hierarquizado e integrado, orientada pelo Plano Diretor de Regionalização.
- Comissão Intergestores Regionais (CIR): Cada região possui uma CIR com a finalidade de pactuar a organização e o funcionamento das ações e serviços de saúde, bem como pactuar os aspectos operacionais, financeiros e administrativos da gestão compartilhada do SUS, as diretrizes gerais sobre as regiões de saúde, as diretrizes regionais para a organização das redes de atenção, e as referências da atenção à saúde para o atendimento da integralidade da assistência na região.
- Comissão Intergestores Bipartite (CIB): A Comissão Intergestores Bipartite, CIB, é o fórum de negociação entre o Estado e os Municípios na implantação e operacionalização do Sistema Único de Saúde, SUS. Como colegiado bipartite, a CIB é composta paritariamente por nove representantes da Secretaria de Estado da Saúde e por nove do Conselho de Secretários Municipais de Saúde, COSEMS.

Na configuração das Regiões de Saúde de Santa Catarina, conforme a Deliberação 458/CIB/12 (SES/SC, 2012), as 16 Regiões de Saúde coincidem com as atuais Comissões Intergestores Regionais (CIR).

A distribuição das 36 Secretarias de Desenvolvimento Regionais (SDRs) está representada no Quadro 1 e na Figura 1 a seguir:

ESTADO DE SANTA CATARINA
SECRETARIA DE ESTADO DA SAÚDE
ÁREA TÉCNICA DA SAÚDE DA PESSOA COM DEFICIÊNCIA
SERVIÇO DE SAÚDE AUDITIVA

Quadro 1 – Apresenta as 36 SDRs do Estado de Santa Catarina, por ordem alfabética dos Municípios.

22° V Araranguá	07° V Joaçaba
15° V Blumenau	23° V Joinville
36° V Braco do Norte	27° V Lages
16° V Brusque	19° V Laguna
10° V Caçador	25° V Mafra
08° V Campos Novos	02° V Maravilha
26° V Canoinhas	29° V Palmitos
04° V Chapecó	32° V Quilombo
06° V Concórdia	12° V Rio do Sul
21° V Criciúma	28° V São Joaquim
11° V Curitibanos	03° V São Lourenço do Oeste
30° V Dionísio Cerqueira	01° V São Miguel do Oeste
18° V Grande Florianópolis	33° V Seara
14° V Ibirama	34° V Taió
17° V Itajaí	35° V Timbó
31° V Itapiranga	20° V Tubarão
13° V Ituporanga	09° V Videira
24° V Jaraguá do Sul	05° V Xanxerê

Fonte: www.ses.sc.gov.br

ESTADO DE SANTA CATARINA
SECRETARIA DE ESTADO DA SAÚDE
ÁREA TÉCNICA DA SAÚDE DA PESSOA COM DEFICIÊNCIA
SERVIÇO DE SAÚDE AUDITIVA



Fonte: arquivos das autoras (ATPCD||SUR||SES)

2 JUSTIFICATIVA

A audição é considerada um dos sentidos essenciais ao desenvolvimento global do ser humano, principalmente quanto aos aspectos linguísticos e psicossociais. Os primeiros anos de vida são considerados períodos críticos onde ocorre o desenvolvimento da linguagem e das habilidades auditivas.

Uma perda de audição pode ser considerada como qualquer diminuição da capacidade de ouvir e/ou detectar sons da fala ou de ambiente. As causas podem ocorrer em diferentes momentos da vida do indivíduo, durante a gestação ou parto, na infância, vida adulta ou na terceira idade.

Segundo estimativas da Organização Mundial de Saúde (OMS), 42 milhões de pessoas acima de três anos de idade possuem algum tipo de deficiência auditiva, de moderada a profunda.

Quanto mais precoce for o diagnóstico da perda auditiva, menores serão os danos causados ao desenvolvimento da fala e da linguagem, escolar, social e psicológico. A observação por parte dos familiares e/ou profissionais, de alguns aspectos referentes às funções auditivas pode colaborar propiciando esse diagnóstico precoce dando início a um trabalho terapêutico integral adequado.

O serviço de assistência às pessoas com deficiência auditiva teve seu início no extinto Instituto Nacional de Assistência Médica da Previdência Social (INAMPS)w seus fundamentos legais estão baseados Portaria nº 3335/MPAS de 11 de junho de 1984, acompanhada da Resolução nº. 46, com fins de autorizar a concessão de ajuda supletiva aos beneficiários do INAMPS nas modalidades de “auxílio transporte” “auxílio órtese e prótese” e "outros aparelhos ou peças”.

Considerando a integralidade da assistência estabelecida na Constituição Federal de 1988 e na Lei Orgânica da Saúde, Lei nº8080 de 16 de setembro de 1990, a Secretaria de Estado da Saúde de Santa Catarina, como forma de garantir a continuidade de dispensação dos serviços prestados, editou, em 1 de

outubro de 1991, a Portaria SES/DIAM/001/91 que estabeleceu as normas e procedimentos para concessão de ajuda supletiva aos usuários do Sistema Único de Saúde.

A integralidade, como definição legal, está estabelecida como um conjunto articulado dos serviços e ações de saúde, abrangendo a atenção primária, secundária e terciária, de modo a garantir ações de promoção, prevenção, assistência e reabilitação.

Com o desenvolvimento da tecnologia em todo o mundo e conseqüentemente da medicina, tornou-se mais fácil a obtenção de recursos para a melhoria da qualidade de vida e inclusão social das pessoas com deficiência. Assim, aquelas com deficiência auditiva, foram sensivelmente alcançadas por tal desenvolvimento. Hoje, por meio de tratamento clínico especializado e/ou uso de aparelho auditivo, pode-se recuperar a sensibilidade do ouvido ou atenuar a perda da audição.

Para garantir a todos um atendimento médico especializado, o Ministério da Saúde criou a Política Nacional de atenção a Saúde Auditiva, conforme Portaria GM/MS nº 2073 de 28 de setembro de 2004. A política previa o atendimento integral a esses usuários, com ações englobando a atenção básica (trabalhos de promoção da saúde, prevenção e identificação precoce de problemas auditivos), de média e de alta complexidade (triagem em bebês, diagnóstico, tratamento clínico e reabilitação com fornecimento de aparelho auditivo e terapia fonoaudiológica).

A evolução do processo também ocorreu por meio de duas Portarias ligadas à Secretaria de Atenção à Saúde do Ministério da Saúde que normatizaram aquela política, a Portaria nº 587 de 07 de outubro de 2004, e a Portaria nº 589 de 08 de outubro de 2004, que tratam da organização das redes estaduais de serviços de atenção à saúde auditiva, prevendo a descentralização do atendimento.

Em 2011, com a finalidade de promover, por meio da integração e articulação de políticas, programas e ações, o exercício pleno e equitativo dos

direitos das pessoas com deficiência, foi publicado o Decreto nº 7.612 de 17 de novembro de 2011, que institui o Plano Nacional dos Direitos da Pessoa com deficiência – Plano Viver sem Limites, e a Portaria nº 793 de 24 de abril de 2012 que institui a Rede de Cuidados à Pessoa com deficiência no âmbito do Sistema Único de Saúde.

Estas Diretrizes, que ora se apresentam, propõem a estruturação de uma rede de assistência em consonância com as legislações atuais, com vistas a atender as pessoas com deficiência auditiva no estado de Santa Catarina de forma articulada entre os diferentes níveis de atenção, contribuindo para a efetiva inclusão social.

3 OBJETIVOS

3.1 Objetivo Geral

Organizar e implementar as Diretrizes de Atenção à Saúde Auditiva na Rede de Cuidados à Saúde da Pessoa com Deficiência em Santa Catarina, de forma descentralizada e regionalizada, contemplando as ações de promoção, prevenção, avaliação, tratamento e reabilitação.

3.2 Objetivos Específicos

- Realizar ações voltadas para a promoção, prevenção, avaliação, tratamento e reabilitação dos problemas auditivosw
- Estruturar serviços de referência obedecendo ao modelo da Rede e os níveis de serviços, bem como os componentes dessa Redew
- Implementar a elaboração em conjunto com outras secretarias e instituições, de uma política de atenção às pessoas com deficiência auditivaw
- Manter atividades de supervisão, acompanhamento e avaliação como forma de reorientar e replanejar as açõesw
- Normatizar a concessão de aparelho auditivo sonoro individual (AASI), sistema de Frequência Modulada (FM), implante coclear (IC) e prótese auditiva ancorada no ossow
- Reestruturar as unidades de saúde da rede de serviços do SUS, no sentido de garantir o atendimento à pessoa com deficiência auditivaw
- Utilizar os parâmetros preconizados pelo Ministério da Saúde para avaliação dos serviçosw

ESTADO DE SANTA CATARINA
SECRETARIA DE ESTADO DA SAÚDE
ÁREA TÉCNICA DA SAÚDE DA PESSOA COM DEFICIÊNCIA
SERVIÇO DE SAÚDE AUDITIVA

- Definir as atribuições técnico/administrativas do serviço
- Orientar e capacitar os profissionais dos municípios
- Orientar a descentralização do atendimento nos municípios com a definição do fluxo.

4 FUNDAMENTAÇÃO LEGAL

No Quadro 3, a seguir, estão arroladas as legislações publicadas no âmbito Federal e Estadual, referentes à saúde auditiva.

Quadro 2 V Legislações publicadas no âmbito Federal e Estadual referentes à saúde auditiva.

Portaria MS/GM nº 2.073, de 28 de setembro de 2004* Institui a Política Nacional de Atenção à Saúde Auditiva
Portaria MS/SAS nº 587, de 7 de outubro de 2004*
Portaria MS/SAS nº 589, de 8 de outubro de 2004
Deliberação 008/CIB/05 (SES/SC), de 22 de março de 2005 Anexo: Plano para a Organização da Rede de Assistência à Pessoa Portadora de Deficiência Auditiva em Santa Catarina
Portaria MS nº 1097, de 22 de maio de 2006 Define o processo da Programação Pactuada e Integrada da Assistência em Saúde seja um processo instituído no âmbito do Sistema Único de Saúde
Deliberação 102/CIB/08, de 03 de julho de 2008 Anexo II: Manual Operativo de Atenção à Pessoa Portadora de Deficiência Auditiva no Estado de Santa Catarina
Deliberação 423/CIB/10, de 15 de outubro de 2010

ESTADO DE SANTA CATARINA
SECRETARIA DE ESTADO DA SAÚDE
ÁREA TÉCNICA DA SAÚDE DA PESSOA COM DEFICIÊNCIA
SERVIÇO DE SAÚDE AUDITIVA

Decreto nº 7.612, de 17 de novembro de 2011
Institui o Plano Nacional dos Direitos da pessoa com Deficiência V Plano Viver sem Limites

Portaria MS/GM nº 793, de 24 de abril de 2012
Institui a Rede de Cuidados à Pessoa com Deficiência no Sistema Único de Saúde

Portaria nº 1.274, de 25 de junho de 2013
Inclui o Procedimento de Sistema de Frequência Modulada Pessoal (FM) na Tabela de Procedimentos, Medicamentos, Órteses, Próteses e Materiais Especiais (OPM) do Sistema Único de Saúde

Instrutivos de reabilitação auditiva, física, intelectual e visual (CER e serviços habilitados em uma única modalidade), versão atualizada em 10 de abril de 2013

Portaria nº 2.776, de 18 de dezembro de 2014
Aprova diretrizes gerais, amplia e incorpora procedimentos para a Atenção Especializada às Pessoas com Deficiência Auditiva no Sistema Único de Saúde

* Revogada

Fonte: primária.

5 POPULAÇÃO ALVO

A população alvo inclui todas as pessoas residentes no Estado de Santa Catarina, neonatos, lactentes, crianças, jovens, adultos e idosos, englobando pessoas com suspeita de deficiência auditiva ou deficiência auditiva comprovada, para diagnóstico, tratamento e reabilitação de perda auditiva.

Neste documento, a população alvo está subdividida em três áreas, por serviços relativos à saúde auditiva, a fim de facilitar a distribuição das ações, atribuições e competências da rede de atenção à saúde da pessoa com deficiência auditiva.

A primeira área refere-se ao serviço de saúde auditiva de triagem auditiva, incluindo a Triagem Auditiva Neonatal (TAN) e está voltada para neonatos e lactentes.

A segunda área destina-se ao Serviço Ambulatorial de Saúde Auditiva (SASA), que inclui a concessão de aparelho auditivo de amplificação sonora individual (AASI) e o sistema de Frequência Modulada (FM), destinada a todas as pessoas que necessitem destes serviços.

Na terceira área situa-se o serviço de saúde auditiva especializado hospitalar (SHSA), do qual fazem parte o implante coclear (IC), a prótese auditiva ancorada no osso, e procedimentos cirúrgicos otológicos, que está voltado para pessoas com indicação médica para estes procedimentos.

6 SERVIÇOS DE SAÚDE AUDITIVA

A Rede Estadual de Atenção à Saúde Auditiva será composta por ações integradas em diferentes unidades de saúde e níveis de atenção.

Serão descritos a seguir as normas, os fluxos dos serviços e as competências e atribuições dos órgãos que compõem o serviço de triagem auditiva neonatal (TAN), serviço ambulatorial de saúde auditiva (SASA) e serviço hospitalar de saúde auditiva (SHSA).

6.1 Serviço de Triagem Auditiva Neonatal (TAN)

O serviço de triagem auditiva no Estado de Santa Catarina está pautado nas Diretrizes de atenção da triagem auditiva neonatal do Ministério da Saúde (BRASIL, 2012).

A Triagem Auditiva Neonatal (TAN) ou “Teste da Orelhinha” tem por finalidade a identificação precoce da deficiência auditiva nos neonatos e lactentes. Consiste no teste e reteste por meio de equipamentos que permitam medidas fisiológicas e eletrofisiológicas da audição, para encaminhamento de diagnóstico dessa deficiência, e intervenções adequadas.

A identificação precoce de problemas auditivos, por meio da TAN faz parte de um processo contínuo e indissociável, para um atendimento global e especializado para as crianças com deficiência auditiva. As ações do serviço de saúde auditiva devem ter articulação, capacitação e integração com as ações da atenção básica.

A TAN deve ser realizada na maternidade, preferencialmente nos primeiros dias ou até o primeiro mês, ou em casos de nascimentos que ocorram em domicílio, fora do ambiente hospitalar ou em maternidades sem triagem auditiva, a realização do teste deverá ocorrer no primeiro mês de vida.

Deve ser realizada em duas etapas (teste e reteste), no primeiro mês de vida. A presença ou ausência de indicadores de risco para a deficiência auditiva deve orientar o protocolo a ser utilizado, sendo um grupo sem indicador de risco e outro com indicador de risco para neonatos e lactentes.

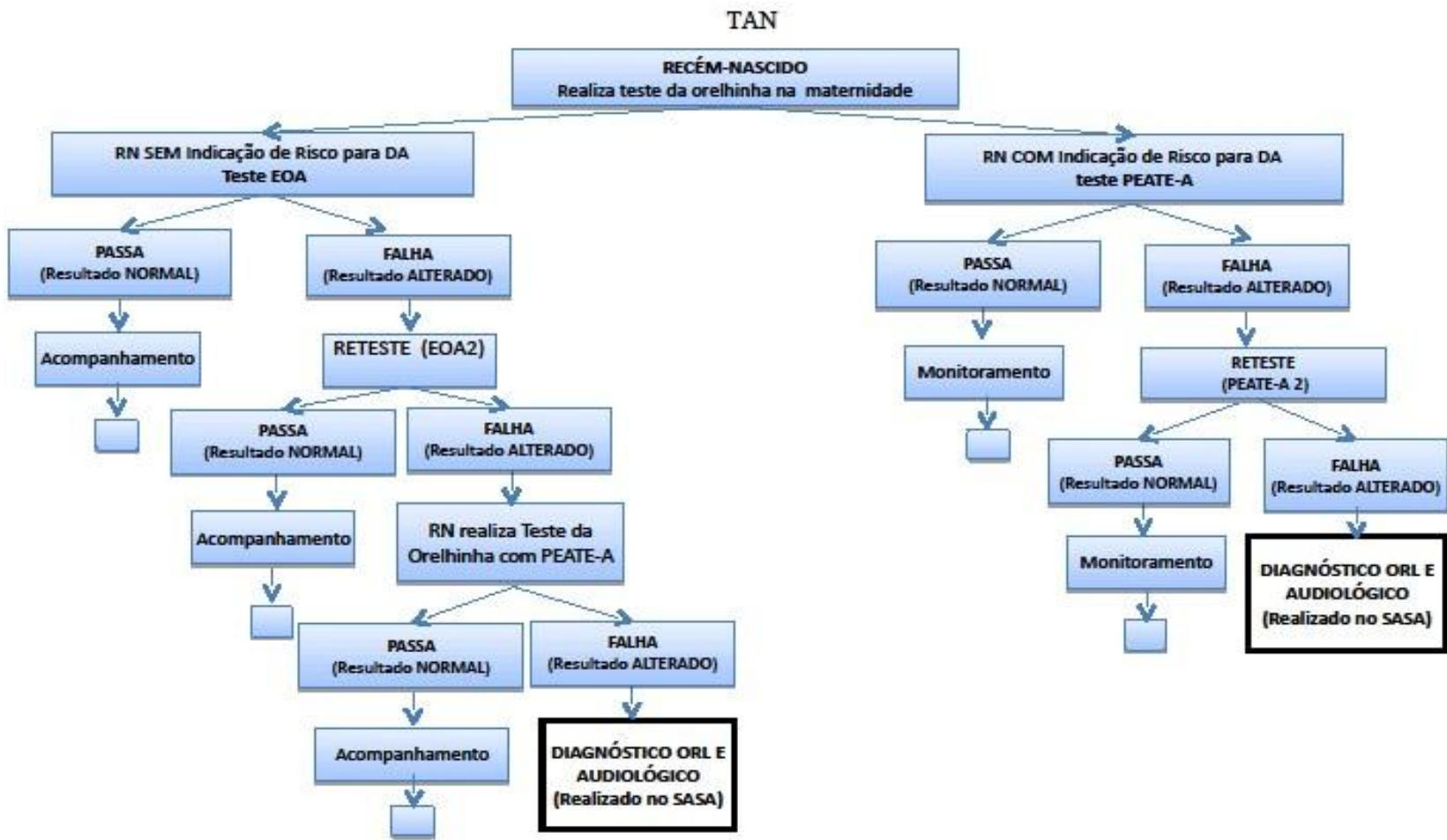
São indicadores de risco para a deficiência auditiva no recém-nascido (até 28 dias de vida):

- histórico de surdez permanente na família, com início desde a infância,
- permanência em UTI por mais de 5 dias,
- Apgar neonatal de 0 a 4 no 1º minuto, ou de 0 a 6 no 5º minuto,
- medicamentos ototóxicos,
- ventilação extracorpórea// ventilação assistida,
- hiperbilirrubinemia,
- peso ao nascer inferior a 1500g,
- nascimento pré-termo ou pequeno para a idade gestacional (PIG),
- infecções congênitas: rubéola, toxoplasmose, sífilis, citomegalovírus, herpes zoster, HIV,
- anomalias crânio/faciais envolvendo orelha e osso temporal,
- síndromes genéticas que usualmente expressam deficiência auditiva (como Wardenburg, Alport, Pendred),
- distúrbios neurodegenerativos (ataxia de Friedreich, síndrome de Charcot-Marie-Tooth),
- infecções bacterianas ou virais pós-natais como citomegalovírus, herpes, sarampo, varicela e meningite,
- traumatismo craniano,
- quimioterapia.

6.1.1 Fluxograma da Triagem Auditiva Neonatal

A TAN deve ser seguida conforme preconizada nas Diretrizes de Atenção da Triagem Auditiva Neonatal do Ministério da Saúde (BRASIL, 2012). Nessas diretrizes a identificação do risco para deficiência auditiva com triagem auditiva neonatal pode ser realizada por maternidades, ambulatórios ou atenção básica. O fluxograma está demonstrado na Figura 4.

Figura 2 V Fluxograma da Triagem Auditiva Neonatal (TAN) para o Estado de Santa Catarina.



Fonte: Primária, modificado das Diretrizes de Atenção da Triagem Auditiva Neonatal do Ministério da Saúde (BRASIL, 2012 p. 14).

O fluxograma apresenta as ações desenvolvidas na maternidade, inicialmente com a identificação dos riscos para a deficiência auditiva. A realização do teste da TAN difere para os grupos com e sem indicador de risco.

Inicialmente, as crianças sem indicadores de risco para deficiência auditiva devem realizar o teste com Emissões Otoacústicas Evocadas (EOAE) e caso falhem, devem ser retestadas (EOA2). Na persistência da falha, devem realizar o teste de Potenciais Evocados Auditivos de Tronco Encefálico (PEATE), na modalidade PEATEHAutomático (PEATEHA). Todos os testes serão feitos nas maternidades ou ambulatorios que tenham serviços de triagem auditiva neonatal.

As crianças com indicadores de risco para deficiência auditiva devem realizar o PEATEHA, também em maternidades ou ambulatorios que tenham serviços de triagem auditiva neonatal. No caso de falha no resultado, ou seja, PEATEHA alterado, o reteste deverá acontecer no período de até 30 dias após o teste (PEATEHA2).

Todos os neonatos e lactentes, com ou sem indicadores de risco, que falhar no reteste para deficiência auditiva devem ser encaminhados para avaliação diagnóstica otorrinolaringológica e audiológica no Serviço Ambulatorial de Saúde Auditiva (SASA).

Mesmo com resultados satisfatórios na TAN, no caso de suspeita de perda auditiva, seja dos pais ou profissionais, a criança deve ser imediatamente encaminhada também para a avaliação audiológica.

Os neonatos e lactentes sem indicadores de risco que obtiveram respostas satisfatórias na triagem devem realizar acompanhamento mensal do desenvolvimento da audição e da linguagem, durante o primeiro ano de vida, na atenção básica.

Para os neonatos e lactentes com indicadores de risco, recomenda-se que o monitoramento seja mensal durante o primeiro ano de vida nos que obtiveram respostas satisfatórias na triagem. Esse monitoramento ocorrerá na atenção básica, na UBS de seu município no Serviço de fonoaudiologia ou em clínicas referenciadas pelo município para este Serviço.

Todo neonato ou lactente que não apresentar respostas adequadas na triagem, no monitoramento ou no acompanhamento, deve ser referenciado e ter acesso ao diagnóstico funcional, nos Centros Especializados em Reabilitação (CER) com o serviço de reabilitação auditiva e/ou no Serviço Ambulatorial de Saúde Auditiva habilitado pelo Ministério da Saúde, de sua referência, conforme o fluxo de entrada para este serviço.

Os neonatos e lactentes, com e sem indicador de risco, com perda auditiva devem passar pelo processo de indicação, seleção e adaptação de AASI ou, se necessário, posteriormente, de IC e receber acompanhamento fonoaudiológico e otorrinolaringológico. Dessa forma, as ações de saúde auditiva em TAN serão efetivas com as etapas subsequentes de diagnóstico e reabilitação, a serem realizadas nos níveis de atenção secundária e terciária.

6.1.2 Atribuições e competências dos órgãos que compõem o Serviço de Triagem Auditiva Neonatal

São atribuições e competências da **SECRETARIA MUNICIPAL DE SAÚDE (SMS)**:

A SMS deve buscar o cumprimento dentro do prazo estipulado e de acordo com das Diretrizes de Atenção da Triagem Auditiva Neonatal do Ministério da Saúde, especialmente no que se refere a:

- IH Incentivar a realização obrigatória da TAN nas instituições municipais e na rede privada (maternidades e nos hospitais)b
- IIH Buscar a aquisição dos equipamentos Emissões Otoacústicas Evocadas (EOAE) e Potenciais Evocados Auditivos de Tronco Encefálico (PEATE) para realização da TAN nos casos em que os neonatos e lactentes não nasceram em maternidades ou hospitais ou outros casos em que a TAN não tenha sido ofertada

- IIIH Buscar parcerias com profissionais médicos e fonoaudiólogos da rede pública municipal para realização dos testes e retestes com EOAE e PEATEb
- IVH Buscar parcerias com clínicas ou instituições privadas para realização dos testes e retestes com EOAE e PEATEb
- VH Organizar estratégias com outros municípios próximos para a aquisição dos equipamentos e para a oferta dos testes e retestes com EOAE e PEATEb
- VIIH Realizar o monitoramento e acompanhamento mensal do desenvolvimento da audição e da linguagem dos neonatos e lactentes com e sem indicadores de risco que obtiveram respostas satisfatórias na TAN. O monitoramento deve ser na atenção básica, na UBS do município, em serviço de fonoaudiologia ou em clínicas referenciadas pelo município para este serviço.
- VIIIH Encaminhar os neonatos e lactentes sem risco para a deficiência auditiva que falharam no teste PEATEHA (teste da orelhinha com PEATEHA), ao Serviço de Saúde Auditiva de sua referência por meio da atenção básica, nas UBS, que encaminham para a SMS de sua referência, seguindo o fluxo do serviço.
- VIIIH Encaminhar os neonatos e lactentes com risco para a deficiência auditiva que falharam no reteste do PEATEHA, ao Serviço de Saúde Auditiva de sua referência por meio da atenção básica, nas UBS, que encaminham para a SMS de sua referência, seguindo o fluxo do serviço.
- IXH Utilizar o modelo de “Encaminhamento ao Serviço Ambulatorial de Saúde Auditiva” (Anexo II da Deliberação CIB/240/2015), que deve ser preenchido por médico ou fonoaudiólogo
- XH Receber o usuário com deficiência auditiva contrarreferenciado e acompanhá-lo.

A atenção básica deverá encaminhar para diagnóstico, no Serviço Ambulatorial de Saúde Auditiva, qualquer criança que apresente desenvolvimento aquém do esperado e em qualquer momento que os pais ou profissionais tenham uma suspeita de deficiência auditiva. Sugere-se perguntar nas consultas e visitas à família se a criança ouve bem.

A atenção básica deve encaminhar todas as crianças com indicadores de risco, mesmo aquelas com resultado satisfatório na triagem, para monitoramento auditivo em clínicas referenciadas pelo município para este serviço. No caso de constatação de perda auditiva condutiva, a criança permanece em acompanhamento otorrinolaringológico e audiológico no município. Entretanto, no caso de constatação de perda auditiva neurossensorial, a criança deve ser encaminhada para diagnóstico e reabilitação no SASA.

São competências e atribuições dos **PRESTADORES**:

Os prestadores são serviços de saúde referenciados para realização da TAN nas maternidades públicas e privadas. Estes devem buscar o cumprimento dentro do prazo estipulado e de acordo com as Diretrizes de Atenção da Triagem Auditiva Neonatal do Ministério da Saúde, principalmente nos seguintes itens:

- IH Realizar o teste e o reteste da audição com equipamentos Emissões Otoacústicas Evocadas (EOAE) e Potenciais Evocados Auditivos de Tronco Encefálico Automático (PEATEHA), quando necessário
- IIH Encaminhar os neonatos e lactentes sem risco para a deficiência auditiva, que passaram no teste/reteste, para o acompanhamento mensal do desenvolvimento da audição e da linguagem, na atenção básica
- IIIH Encaminhar os neonatos e lactentes com risco para a deficiência auditiva, que passaram no teste/reteste, para monitoramento mensal

do desenvolvimento da audição e da linguagem na atenção básica, durante todo o primeiro ano de vida da criança^b

- IV^H Encaminhar todas as crianças com indicadores de risco para a deficiência auditiva, mesmo com resultados satisfatórios na triagem, para o monitoramento auditivo com avaliação audiológica (audiometria com reforço visual e medidas de imitância acústica), entre 7 e 12 meses, para os serviços diversos de saúde auditiva^b
- V^H Encaminhar para diagnóstico, para o Serviço Ambulatorial de Saúde Auditiva (SASA), todo o neonato ou lactente que não apresentar respostas adequadas na triagem auditiva neonatal (teste e reteste).
- VI^H Registrar na Caderneta de saúde da Criança os resultados e condutas realizadas.

São atribuições e competências da **SECRETARIA DE ESTADO DA SAÚDE DE SANTA CATARINA (SES)**:

A SES deve buscar o cumprimento das Diretrizes de Atenção da Triagem Auditiva Neonatal do Ministério da Saúde, especialmente no que se refere a:

- I^H Atuar em parceria com a Coordenação da Rede Cegonha no Estado, que é uma estratégia do Ministério da Saúde no âmbito do SUS, do Departamento de Atenção Básica, instituída pela Portaria nº 1.459 de 24 de junho de 2011.

A Rede Cegonha visa implementar uma rede de cuidados para assegurar às mulheres o direito ao planejamento reprodutivo e a atenção humanizada à gravidez, ao parto e ao puerpério, bem como assegurar às crianças o direito ao nascimento seguro e ao crescimento e desenvolvimento saudáveis.

- II^H Identificar e fiscalizar as instituições estaduais (maternidades e hospitais) que realizam a TAN^b
- III^H Verificar a necessidade de contratos com empresas terceirizadas,

caso a SES não disponha de equipamentos ou profissionais habilitados para executar a TANb

- IVH Orientar as Secretarias Municipais de Saúde quanto à importância, obrigatoriedade e seu papel na realização da TAN e no conhecimento de suas diretrizesb
- VH Fiscalizar e elaborar normas para regular os prestadores referenciados na TAN.

6.2 Serviço Ambulatorial de Saúde Auditiva (SASA)

As ações de saúde no SASA fazem parte do cuidado contínuo na Rede de cuidados à Saúde da Pessoa com deficiência auditiva.

As normas de funcionamento, as diretrizes para o fornecimento de AASI, a avaliação diagnóstica necessária para a seleção e indicação do AASI, acompanhamento e reposição de AASI, bem como a terapia fonoaudiológica, estão descritos a seguir de acordo com os Instrutivos de Reabilitação auditiva, física, intelectual e visual (2013) com referências na Portaria GM 793 de 24 de abril de 2012 e na Portaria GM 835 de 25 de abril de 2012.

6.2.1 Normas de Funcionamento

As normas de funcionamento do Serviço Ambulatorial de Saúde Auditiva devem seguir as referências de funcionamento dos Centros Especializados em Reabilitação (CER), como descrito abaixo:

Das instalações físicas: devem estar em conformidade com as normas da ABNT para Acessibilidade a Edificações, Espaço, Mobiliário e Equipamentos Urbanos (NBR 9050:1994), com o Manual de Ambiente dos Centros Especializados em Reabilitação (CER) e Oficinas Ortopédicas e com o Manual

de Identidade Visual da Rede de Cuidados à Pessoa com Deficiência.

Do horário de funcionamento: os serviços de Reabilitação dos CER II, III ou IV, ou seja, duas, três ou quatro modalidades de deficiência, terão funcionamento de no mínimo 8 horas diárias, de segunda a sexta-feira.

Para os estabelecimentos habilitados em apenas uma modalidade de reabilitação até a data anterior à publicação das Portarias: MS/GM nº 793 de 24 de abril de 2012 e MS/GM nº 835 de 25 de abril de 2012, permanecem as exigências técnicas estabelecidas quando da data de sua habilitação.

6.2.2 Diretrizes para o fornecimento de Aparelho de Amplificação Sonora Individual (AASI)

Os indivíduos que apresentem dificuldades de comunicação decorrentes de uma perda auditiva são candidatos potenciais ao uso de AASI.

As indicações do uso de AASI seguirão recomendações divididas em três classes fundamentais, adaptadas da literatura médica e fonoaudiológica, conforme segue:

Classe I: Há consenso quanto à indicação do AASI e o consenso é resultado de estudos a partir de evidências científicas.

Classe II: Há controvérsia quanto à indicação do AASI, devendo ter justificativa da necessidade.

Classe III: Há consenso quanto à falta de indicação ou à contra-indicação do AASI.

6.2.3 Critérios de indicação do uso do AASI

Os critérios de indicação do uso do AASI, conforme as classes descritas, são estabelecidos abaixo:

Classe I

- Adultos com perda auditiva bilateral permanente que apresentem, no melhor ouvido, média dos limiares tonais nas frequências de 500, 1000 e 2000 Hz, superior a 40 dB NAb
- Crianças (até 15 anos incompletos) com perda auditiva bilateral permanente que apresentem, no melhor ouvido, média dos limiares tonais nas frequências de 500, 1000 e 2000 Hz, superior a 30 dBNA.

Classe II

- Crianças com perdas auditivas cuja média dos limiares de audibilidade encontra-se entre 20 dBNA e 30 dBNA (perdas auditivas mínimas)b
- Indivíduos com perdas auditivas unilaterais (desde que apresentem dificuldades de integração social e/ou profissional)b
- Indivíduos com perda auditiva flutuante bilateral (desde que tenham monitoramento médico e audiológico sistemático)b
- Indivíduos adultos com perda auditiva profunda bilateral prélingual, não oralizados (desde que apresentem, no mínimo, detecção de fala com amplificação)b
- Indivíduos adultos com perda auditiva e distúrbios neuropsicomotores graves, sem adaptação anterior de AASI e sem uso de comunicação oralb
- Indivíduos com alterações neurais ou retrococleares (após diagnóstico etiológico estabelecido)b
- Perda auditiva limitada a frequências acima de 3000 Hz.

Classe III

- Intolerância a amplificação devido a desconforto acústico intenso, tendo sido esgotadas as possibilidades de ajustes da saída do AASI^b
- Anacusia unilateral com audição normal no ouvido contralateral.

6.2.4 Critérios para avaliação diagnóstica

No que se refere à avaliação diagnóstica e indicação do uso de AASI, deve-se considerar:

Usuários de até três anos de idade:

- Avaliação otorrinolaringológica^b
- Avaliação audiológica:
 - Anamnese fonoaudiológica^b
 - Audiometria de reforço visual (VRA) ou audiometria lúdica, realizada preferencialmente com fones de inserção^b
 - Imitanciometria^b
 - Observação de respostas comportamentais a estímulos sonoros^b
 - Emissões otoacústicas evocadas por transiente e produto de distorção^b
 - Potencial Evocado Auditivo de Tronco Encefálico (PEATE) de curta e/ou média latência com especificidade de frequência, quando houver perda auditiva^b
- Medida da diferença entre o acoplador de 2,0 ml e a orelha real (RECD)^b

- Avaliação da linguagem
- Testes de percepção da fala
- Questionários de avaliação do desempenho auditivo.

Usuários acima de três anos de idade:

- Avaliação otorrinolaringológica
- Avaliação audiológica
 - Anamnese fonoaudiológica
 - Audiometria tonal limiar ou audiometria condicionada por via aérea e via óssea
 - Logaudiometria (LDV, LRF, IRF)
 - Imitanciometria
 - Pesquisa do nível de desconforto para tom puro e fala.
- Avaliação da linguagem
- Testes de percepção da fala
- Questionários de avaliação do desempenho auditivo.

Usuários acima de três anos de idade para o diagnóstico diferencial

Para o diagnóstico diferencial neste grupo populacional, devem-se acrescentar os seguintes exames:

- Emissões otoacústicas transiente e/ou produto de distorção
- Potencial Evocado Auditivo de Tronco Encefálico (PEATE) de curta, média e/ou longa latência.

6.2.5 Critérios para Seleção e Adaptação de AASI

No processo de seleção e adaptação de AASI devem-se considerar os seguintes critérios para escolha desse:

Tipo de Aparelho de Amplificação Sonora Individual (AASI)

A seleção do tipo de AASI, bem como as características eletroacústicas e tecnológicas destes dispositivos deverá ser baseada nas necessidades individuais do usuário, considerando aspectos norteadores, como o tipo, o grau e a configuração da perda auditiva e ainda, as necessidades não auditivas e de comunicação do indivíduo.

Para crianças até três anos de idade: o tipo de aparelho deve ser flexível, possibilitando ajustes finos adicionais, necessários na medida em que se obtenha uma caracterização mais acurada do status auditivo e da percepção de fala da criança.

Para crianças até oito anos de idade: indicação preferencialmente de aparelho auditivo retro auricular.

Para crianças e adolescentes é obrigatório o uso de AASI que apresentem entrada direta de áudio.

Adaptação via óssea

A adaptação de AASI de condução óssea procede nos seguintes casos:

- Indivíduos cujas condições anatômicas e/ou fisiológicas da orelha externa e/ou orelha média impossibilitam a utilização de AASI de condução aérea.
- Indivíduos que apresentam perdas auditivas com presença de grande diferencial aéreo/ósseo, quando não for possível atingir a quantidade de ganho e saída prescritos via utilização de AASI de condução aérea.

Adaptação unilateral x bilateral

É preferencial a indicação bilateral. A adaptação de AASI unilateral procede nos seguintes casos:

- Adulto com perda auditiva assimétrica quando um dos lados é anacusico
- Perda auditiva bilateral, quando as condições anatômicas e/ou fisiológicas da orelha externa e/ou orelha média impossibilitarem a utilização de AASI de condução aérea bilateral e questões de conforto impossibilitarem o uso de AASI de condução óssea
- Opção do usuário após experiência bilateral.

Molde auricular

Os procedimentos para seleção do AASI devem ser realizados utilizando-se molde auricular adequado ao tipo de aparelho, necessidades acústicas e anatômicas do usuário.

O molde auricular deve ser confeccionado individualmente de acordo com a anatomia da orelha do usuário, salvo em caso de adaptações abertas com oliva.

Em crianças de até 24 (vinte e quatro) meses, o molde poderá ser renovado trimestralmente e a partir desta idade com intervalos semestrais. Em adultos o molde poderá ser renovado uma vez por ano.

Exceções em que a periodicidade da renovação do molde pode variar:

- Quando houver danificação do molde
- Casos de doenças crônicas de orelha média ou externa
- Necessidade de modificações acústicas do AASI que demandem a confecção de outro molde.

Seleção das características eletroacústicas

Devem ser registradas no prontuário do usuário as seguintes informações:

- Os valores do ganho, resposta de frequência e saída máxima, prescritos a partir dos limiares auditivos e/ou medidas supraliminaresb
- A regra prescritiva utilizada e valores da prescrição de ganho por frequência e saída máxima, devem ser determinadas a partir dos limiares auditivos e/ou medidas supraliminares para estes cálculosb
- As características dos circuitos especiais, as entradas alternativas, a necessidade de adaptação de AASI por condução óssea.
- Na seleção de ganho e saída máxima para bebês e crianças até três anos devem, necessariamente, ser utilizados métodos prescritivos que considerem a medida da diferença entre o acoplador de 2,0 ml e a orelha real (*RECD H Real Ear to Coupler Difference*).
- Os aparelhos selecionados devem estar devidamente registrados pelos fabricantes e distribuidores junto a ANVISA.
- Os aparelhos selecionados devem estar classificados segundo os tipos com as características mínimas e recursos eletroacústicos, conforme apresentado abaixo:

Quadro 3 H Características mínimas e recursos eletroacústicos dos AASI.

Características Mínimas e Recursos Eletroacústicos

Tipo A	Tipo B	Tipo C
Digital	Digital programável	Digital programável
Dois canais*	Três canais*	Cinco canais*

ESTADO DE SANTA CATARINA
SECRETARIA DE ESTADO DA SAÚDE
ÁREA TÉCNICA DA SAÚDE DA PESSOA COM DEFICIÊNCIA
SERVIÇO DE SAÚDE AUDITIVA

Controle de volume manual ou automático	Controle de volume manual ou automático	Controle de volume manual ou automático
Compressão não linear	Compressão não linear	Compressão não linear
Entrada de áudio nos retroauriculares convencionais	Entrada de áudio nos retroauriculares convencionais	Entrada de áudio nos retroauriculares convencionais
Gerenciador de microfonia ativo sem redução de ganho	Gerenciador de microfonia ativo sem redução de ganho	Gerenciador de microfonia ativo sem redução de ganho
Bobina telefônica**	Bobina telefônica manual ou automática**	Bobina telefônica manual ou automática**
Microfone omni ou direcional	Microfone omni e direcional fixo	Microfone omni e direcional adaptativo
	Dois programas de áudio (manual ou automático)	Três programas de áudio (manual ou automático)
	Redução de ruído	Redução de ruído
	Registro de dados de uso	Registro de dados de uso
Sistema de adaptação por via óssea		Sistema de adaptação CROS
Digital		Digital programável
Um canal		Dois canais
Controle de volume manual ou automático		Controle de volume manual ou automático
Compressão		Compressão
Entrada de áudio (q. do BTE convencional)		Entrada de áudio (q. do BTE convencional)
Sistema de sustentação (arco ajustável ou banda elástica)		Conectividade sem fio
Vibrador ósseo		Adaptador CROS
		Fio simples três pinos
		Sistema de conectividade sem fio
		Digital programável
		Seis canais
		Controle de volume manual ou automático

* Como alguns fornecedores de AASI não utilizam o sistema de canais, se aceita a expressão ajuste independente do ganho acústico e saída em determinado número de regiões de frequência.

** Se houver espaço no dispositivo.

Fonte: Instrutivos de Reabilitação auditiva, física, intelectual e visual (2013, p. 19).

Recomenda-se que o percentual de prescrição e fornecimento pelos Serviços de Reabilitação Auditiva das diferentes classes de tecnologia de aparelho de amplificação sonora individual (AASI) seja de:

- Tipo A: 50%
- Tipo B: 35%
- Tipo C: 15%

6.2.6 Acompanhamento dos usuários de AASI

O Prestador do Serviço Ambulatorial de Saúde Auditiva é responsável pelo acompanhamento periódico dos usuários de AASI, monitorando a perda auditiva e a efetividade do uso desse tipo de tecnologia assistiva.

Usuários de AASI de até três anos de idade devem ser acompanhados até quatro vezes/ano, por meio de:

- Avaliação Otorrinolaringológica^b
- Avaliação Audiológica^b
 - Audiometria de Reforço Visual (VRA) após 5 meses de uso do AASI^b
 - Audiometria em campo livre com e sem AASI^b
 - Imitanciometria^b
- Reposição de molde auricular^b

- Verificação do desempenho eletroacústico do AASI^b
- Medida da RECD^b
 - Verificação eletroacústica no acoplador 2,0 ml, utilizando a medida da RECD como fator de correção^b
- Níveis mínimos de respostas em campo livre com e sem AASI^b
- Protocolo de avaliação da função auditiva^b
- Protocolo de avaliação do desenvolvimento de linguagem^b
- Orientação e aconselhamento à família quanto ao manuseio e manutenção dos componentes do AASI e a conscientização da necessidade da terapia fonoaudiológica.

Usuários de AASI maiores de três anos devem ser acompanhados até duas vezes/ano, por meio de:

- Avaliação Otorrinolaringológica^b
- Avaliação Audiológica^b
 - Audiometria tonal^b
 - Logaudiometria (LDV, LRF, IRF)^b
 - Imitanciometria^b
- Reposição de molde auricular, micro tubos ou receptores no canal^b
- Reposição de cápsula dos aparelhos intra canal e micro canal uma vez ao ano^b
- Verificação do desempenho eletroacústico do AASI^b
 - Medidas com microfone sonda^b
- Protocolo de avaliação da função auditiva^b
- Protocolo de avaliação do desenvolvimento de linguagem^b

- Orientação e aconselhamento à família quanto ao manuseio e manutenção dos componentes do AASI e conscientização da necessidade da terapia fonoaudiológica.

6.2.7 Reposição de AASI

Os critérios para a indicação de reposição de AASI estão de acordo com os Instrutivos de Reabilitação auditiva, física, intelectual e visual e com os parâmetros do Serviço de Saúde Auditiva de Santa Catarina, sendo os seguintes:

- Perda auditiva progressiva comprovada, quando não houver possibilidade de regulagem do AASI anteriormente adaptado;
- Perda, furto ou roubo devidamente comprovado com Boletim de Ocorrência policial (BO).

Nos casos de perda, roubo ou furto, o BO deverá ser original, assinado por quem emitiu o documento, constando o número de série do(s) AASI(s). O usuário deverá atentar para o disposto nos artigos 299 e 340, do Código Penal Brasileiro, quanto à falsidade ideológica e a falsa comunicação.

- Falha técnica do funcionamento dos componentes internos e/ou externos do AASI, findo o prazo de garantia de fábrica do AASI, não havendo possibilidade de manutenção e mediante relatório da assistência técnica, devidamente validado pelo responsável técnico do serviço de assistência técnica.

Nos casos de falha técnica do funcionamento do AASI, descrito acima, os orçamentos serão considerados como reposição, somente aqueles no valor acima de 60% do valor do aparelho Tipo A.

O relatório de orçamento da assistência técnica deverá ser o original, em papel timbrado da empresa que o forneceu, com CNPJ, carimbo, nome e

assinatura do técnico responsável, bem como a discriminação do valor dos componentes a serem repostos e da mão de obra, as condições de pagamento, bem como as datas de início e término dos serviços, conforme o Art. 40 da Lei 8.078, de 11 de setembro de 1990.

Serão utilizadas até 20% das vagas de avaliação inicial para a reposição de AASI por orçamento e BO, sendo distribuídas conforme o número de vagas descritas no Termo de Compromisso de Garantia de Acesso à Assistência Ambulatorial em Saúde Auditiva.

Os usuários terão direito ao recebimento de AASI por orçamento quando comprovados, no seu prontuário, todos os seus comparecimentos nos acompanhamentos periódicos. Se não houver o cumprimento deste critério, o usuário não poderá ser incluído na utilização de 20% das vagas de reposição, e aguardará na lista de espera de reposição (se houver).

6.2.8 Terapia Fonoaudiológica

Os critérios para a terapia fonoaudiológica a ser realizada preferencialmente nos prestadores do Serviço Ambulatorial de Saúde Auditiva estão em consonância com Instrutivos de Reabilitação auditiva, física, intelectual e visual (2013) e com critérios científicos (TEIXEIRA, 2007) de acordo com a faixa etária, conforme especificado a seguir:

- **Criança (0 a 12 anos):** mínimo de 16 sessões de terapia fonoaudiológica, de 30 a 45 minutos, sendo atendimento individual ou em grupo de acordo com a avaliação da equipe do serviço. Sugere-se o atendimento semanal.
- **Adolescente (a partir de 13 anos) e adulto:** mínimo de quatro sessões de terapia fonoaudiológica, de 30 a 45 minutos, sendo atendimento individual ou em grupo de acordo com a avaliação da equipe do serviço. Sugere-se o atendimento semanal.

- **Idoso:** mínimo de seis sessões de terapia fonoaudiológica, de 30 a 45 minutos, sendo atendimento individual ou em grupo de acordo com a avaliação da equipe do serviço. Sugere-se o atendimento semanal.

A avaliação e o processo de reabilitação em relação aos aspectos auditivos e de linguagem devem ser registrados no prontuário do usuário informando sobre sua evolução. Assim como todos os demais procedimentos de avaliação, seleção, adaptação, incluindo as orientações de uso e manuseio do AASI deverão ser realizados exclusivamente pelos profissionais cadastrados no CNES do prestador do Serviço Ambulatorial de Saúde Auditiva.

Após o término da quantidade indicada de sessões de terapia fonoaudiológica realizada pelo fonoaudiólogo do Serviço Ambulatorial de Saúde Auditiva, o usuário poderá ser contrarreferenciado para continuidade da referida terapia na atenção básica.

6.2.9 Sistema FM

A Portaria nº 1.274 de 25 de junho de 2013, incluiu o procedimento de sistema de Frequência Modulada pessoal (FM) na Tabela de Procedimentos, Medicamentos, Órteses e Próteses e Materiais Especiais (OPM) do Sistema Único de Saúde.

Normas para prescrição de sistema de Frequência Modulada pessoal (FM)

A dispensação do sistema de Frequência Modulada pessoal (FM) deverá ser indicada após avaliação completa por profissionais capacitados, conforme definidos na Portaria nº 1.274 de 25 de junho de 2013. Estas prescrições deverão seguir critérios e normas que determinem sua indicação segura.

O prestador do Serviço Ambulatorial de Saúde Auditiva é o responsável pela concessão do Sistema FM.

O gestor Municipal e/ou Estadual deverá exigir a documentação que comprove a indicação e as habilidades necessárias para utilização do Sistema FM, as quais deverão estar claramente expostas na justificativa do laudo/relatório clínico contendo dados do paciente e da avaliação multidisciplinar com diagnóstico e histórico da evolução da deficiência auditiva.

A prescrição do Kit de Sistema FM à criança e/ou jovem com deficiência auditiva deverá seguir os seguintes critérios:

- I possuir deficiência auditiva e ser usuário de Aparelho de Amplificação Sonora Individual (AASI) e/ou implante coclear (IC)^b
- I possuir domínio da linguagem oral ou em fase de desenvolvimentob
- I estar matriculado no Ensino Fundamental I ou II e/ou Ensino Médio^b e
- M. apresentar desempenho em avaliação de habilidades de reconhecimento de fala no silêncio. Sugere-se, quando possível, IPRF (Índice Percentual de Reconhecimento de Fala) melhor que 30%, na situação de silêncio. Em caso de crianças em fase de desenvolvimento de linguagem oral, quando não for possível a realização do IPRF, ou a utilização de testes com palavras devido à idade, deve ser considerado o Limiar de Detecção de Voz (LDV) igual ou inferior a 40 (com AASI ou IC).

Tipo de Adaptação:

- I. Todo estudante de ensino fundamental ou médio com deficiência auditiva, usuário de AASI e/ou IC bilateral, pode ser adaptado com o Sistema FM bilateral (um receptor para cada AASI e/ou IC)
- II. A adaptação deve ocorrer preferencialmente através do recurso de entrada de áudio do AASI e/ou IC^b

- III. Na ausência do recurso de entrada de áudio no AASI e/ou IC deve ser considerada a adaptação via recurso de indução magnética (bobina telefônica) ou qualquer outro tipo de acessório sem fio do AASI que permita a conexão do Sistema FMb
- IV. O receptor deve ser adaptado ao nível da orelha, com exceção dos casos já mencionados no Item 3, cujo receptor é utilizado como um colar de pescoço e
- V. O microfone de lapela deve ser indicado, preferencialmente, possibilitando assim o Sistema FM ser utilizado por diferentes professores e em diferentes ambientes escolares.

A principal indicação clínica para o uso do Sistema de Frequência Modulada Pessoal (FM) são casos de deficiência auditiva sensorioneural de grau leve, moderado, severo e profundo para estudantes matriculados no Ensino Fundamental I ou II e/ou Ensino Médio.

6.2.10 Fluxo do Serviço Ambulatorial de Saúde Auditiva

O fluxo do Serviço Ambulatorial de Saúde Auditiva pode se dar de duas formas, dependendo se o usuário for agendado para avaliação inicial ou para reposição por orçamento ou BO.

Para a avaliação inicial, o usuário será encaminhado no Serviço Ambulatorial de Saúde Auditiva nos seguintes casos:

- I Crianças com indicadores de risco para a deficiência auditiva, que falharam no reteste do PEATE ou PEATEHA em modo triagem em 35 dBNA.
- I Crianças sem indicadores de risco para a deficiência auditiva, que falharam no teste do PEATE ou PEATEHA em modo triagem em 35 dBNA.
- I Usuários encaminhados da atenção básica com suspeita de

deficiência auditiva.

- ↳ Usuário com diagnóstico de deficiência auditiva, encaminhados da atenção básica e/ou ambulatorios.

Estes usuários deverão ser referenciados para os Serviços Especializados (CER e Serviço Ambulatorial de Saúde Auditiva habilitado somente na modalidade auditiva) com o preenchimento do Encaminhamento ao Serviço Ambulatorial de Saúde Auditiva (Anexo II da Deliberação CIB/240/2015), por médico ou fonoaudiólogo.

Nos casos de não comparecimento do usuário no agendamento da avaliação inicial no Serviço Ambulatorial de Saúde Auditiva, e tendo sido comprovadamente informado do mesmo, o usuário terá direito a um novo agendamento, em caso de apresentação de atestado médico ou no caso de problemas com transporte público. Nessa situação, de transporte público, deverá haver uma declaração do Serviço Social do município de procedência, que justifique sua ausência.

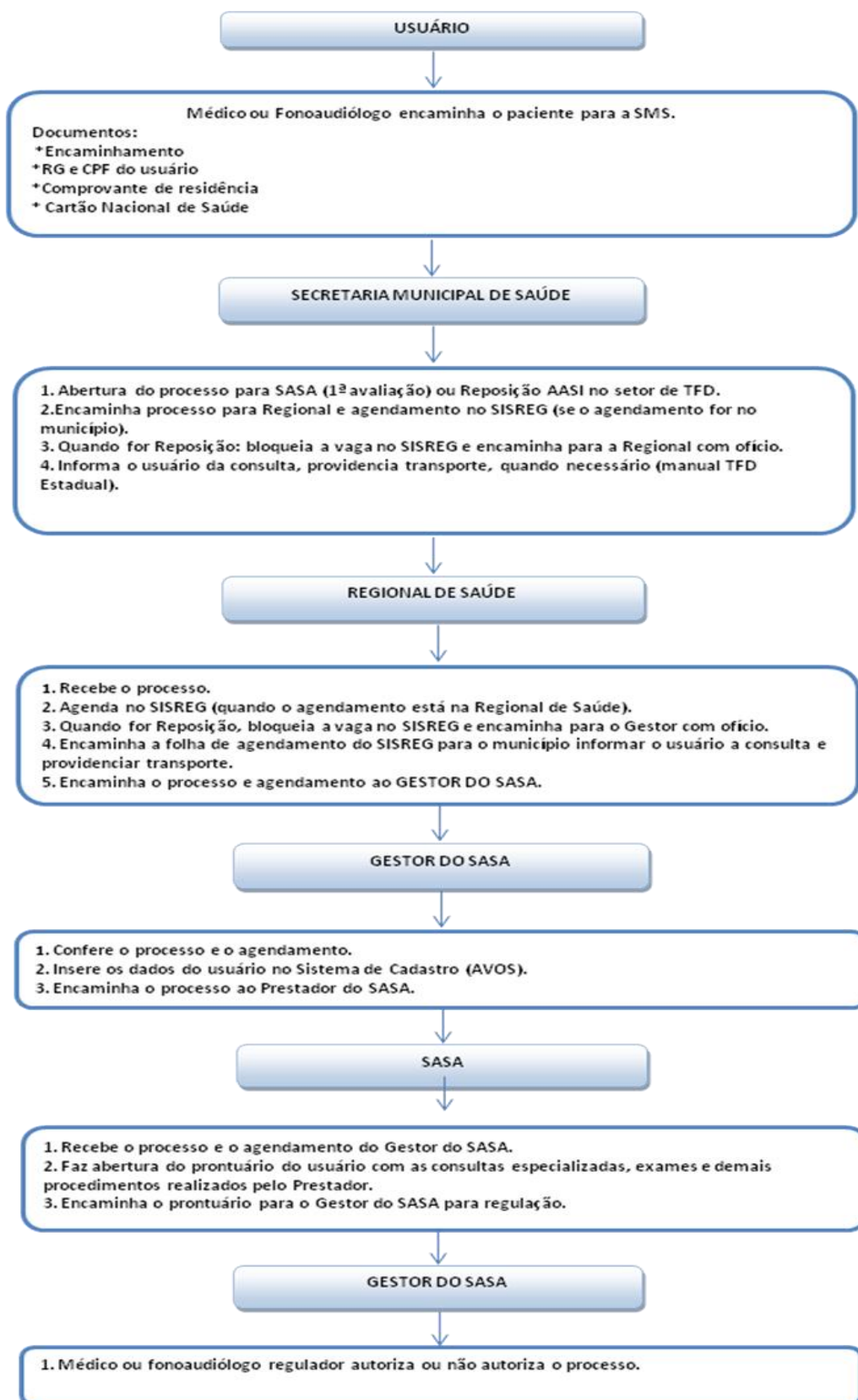
No caso de não apresentação da declaração supracitada, o usuário só poderá ingressar no Serviço Ambulatorial de Saúde Auditiva após seis meses do 1º agendamento e aguardar na lista de espera de avaliação inicial (se houver).

No caso de reposição de AASI, seja por orçamento ou por boletim de ocorrência policial (BO), os usuários deverão levar a documentação para a Secretaria Municipal de Saúde para serem agendados (dentro da cota de 20% das vagas de avaliação Inicial) para a realização de reposição. Esta vaga será bloqueada no SISREG e os documentos deverão ser encaminhados juntamente com ofício que identifica a reposição.

O fluxo do Serviço Ambulatorial de Saúde Auditiva (SASA) para a primeira avaliação e para a reposição de AASI está descrito a seguir.

Figura 4H Fluxo do Serviço Ambulatorial de Saúde Auditiva (SASA).

ESTADO DE SANTA CATARINA
SECRETARIA DE ESTADO DA SAÚDE
ÁREA TÉCNICA DA SAÚDE DA PESSOA COM DEFICIÊNCIA
SERVIÇO DE SAÚDE AUDITIVA



Fonte: Primária.

6.2.11 Atribuições e competências dos órgãos que compõem o Serviço Ambulatorial de Saúde Auditiva

O acesso ao usuário no Serviço Ambulatorial de Saúde Auditiva perpassa pelos diferentes níveis de atenção e competências administrativas. Caberá a cada esfera administrativa exercer suas atividades conforme a seguir especificadas, de acordo com o fluxo estabelecido em 6.2.10.

São atribuições e competências da **SECRETARIA MUNICIPAL DE SAÚDE (SMS)**:

- I Abrir o processo para o ingresso no Serviço Ambulatorial de Saúde Auditiva^b
- I Agendar o usuário para o Prestador do Serviço Ambulatorial de Saúde Auditiva (quando o mesmo estiver na responsabilidade do município)^b
- I Encaminhar o processo para a Regional de Saúde^b
- ∨ Cumprir as cotas e respeitar a fila de espera para atendimento^b
- ∨ Realizar a terapia fonoaudiológica dos pacientes usuários de AASI, e receber os usuários contrarreferenciados, após o prazo de realização no SASA, e quando necessário.

O processo para o Serviço Ambulatorial de Saúde Auditiva, deverá conter os seguintes documentos:

- a. Encaminhamento ao Serviço Ambulatorial de Saúde Auditiva,
- b. Cópias do RG, CPF do usuário, Comprovante de Residência, Cartão Nacional de Saúde do SUS,
- c. Abertura de TFD, exceto para o município gestor do SASA,

- d. O agendamento será realizado quando o usuário for encaminhado para avaliação inicial, ou para os usuários já cadastrados, mas que necessitam de reposição de AASI.

Usuários de avaliação inicial:

- a Agendar o usuário no SISREG, para o Prestador do Serviço Ambulatorial de Saúde Auditiva
- b Agendar o usuário conforme a lista de espera, de fila única, sendo observados os seguintes critérios de prioridade no atendimento relacionado à concessão de AASI:
- Perdas súbitas como sequela de quadro infeccioso, como meningite, que possa levar a um processo degenerativo da fala
 - Bebês e crianças até 3 anos e 11 meses
 - Crianças e adolescentes até 15 anos
 - Adultos e/ou maiores de 15 anos em idade laborativa/estudos com perdas progressivas, que estejam comprometendo a produtividade/qualidade de vida
 - Idosos com perdas adquiridas/progressivas com dificuldade de comunicação importante que cause isolamento/depressão.

Usuários, já cadastrados, para reposição de AASI por BO ou orçamento:

O agendamento de avaliação inicial do SISREG será bloqueado, utilizando-se no máximo 20% das cotas, que serão destinadas a este fim, quando houver reposição por BO e orçamento.

O agendamento da avaliação inicial e dos casos de reposição por BO ou orçamento serão realizadas pela Secretaria Municipal de Saúde ou pela Regional de Saúde, conforme pactuação na CIB.

O encaminhamento do processo se dará da seguinte forma:

- a. Encaminhar os agendamentos realizados durante o mês, junto com os processos, para a Regional de Saúde,
- b. Encaminhar as reposições de AASI para a Regional de saúde por meio de ofício, informando o número de avaliações iniciais que foram bloqueadas para realizar as reposições,
- c. Informar o número e nome dos usuários que estão em fila de espera para avaliação inicial e para a reposição de AASI.

São atribuições e competências da **REGIONAL DE SAÚDE**

- I. Receber os processos advindos da Secretaria Municipal de Saúde^b
- II. Verificar se os processos estão com todos os documentos exigidos para a abertura de processo ou para reposição por BO ou orçamento^b
- III. Agendar o usuário conforme cota de cada município^b
- IV. Verificar o cumprimento da fila de espera pelo município^b
- V. Conferir se a reposição de AASI por orçamento ou BO está de acordo com as normas estabelecidas nestas Diretrizes^b
- VI. Encaminhar mensalmente os agendamentos do mês e os processos de seus municípios para o Gestor do Serviço de sua referência^b
- VII. Encaminhar trimestralmente a lista da fila de espera de sua referência para a Coordenação Estadual da Área Técnica da Saúde da Pessoa com Deficiência^b

- VIII. Enviar ao Município de origem os agendamentos do mês para que sejam avisados os usuários e providenciado o transporte, quando necessário^b
- IX. Fiscalizar se os municípios estão realizando as terapias dos usuários de AASI encaminhados pela sua referência, após o prazo de realização no SASA, e quando necessário^b
- X. Seguir a fila de espera e cumprir as cotas de avaliação inicial e reposição por BO e orçamento conforme preconiza a distribuição estabelecida no Termo de Compromisso de Garantia de Acesso à Assistência Ambulatorial em Saúde Auditiva.

São atribuições e competências do **GESTOR do Serviço Ambulatorial de Saúde Auditiva (SASA)**:

- I. Receber os processos de suas referências, juntamente com a folha do SISREG^b
- I. Cadastrar no Sistema de Cadastro dos Serviços Ambulatorial e Hospitalar de Saúde Auditiva, os usuários com as referidas datas dos agendamentos^b
- II. Imprimir o relatório do Sistema de Cadastro dos Serviços Ambulatorial e Hospitalar de Saúde Auditiva para enviar ao SASA^b
- IV. Encaminhar para o SASA o relatório do Sistema de Cadastro dos Serviços Ambulatorial e Hospitalar de Saúde Auditiva, acompanhado dos processos dos usuários para serem atendidos, bem como seu agendamento^b
- V. No retorno dos processos encaminhados do SASA ao Gestor do Serviço nos casos de avaliação inicial e seleção, deverá:
 - a) Conferir os processos encaminhados do Prestador^b
 - b) Realizar a regulação conforme estas Diretrizes^b

- c) Conferir os processos autorizados e não autorizados^b
- d) Inserir no Sistema de Cadastro dos Serviços Ambulatorial e Hospitalar de Saúde auditiva todos os códigos dos procedimentos autorizados^b
- e) Inserir nos laudos os números e as datas de validade das APACs no Sistema de Cadastro dos Serviços Ambulatorial e Hospitalar de Saúde Auditiva^b
- f) Retirar do processo as vias originais dos laudos e dos controles de frequência^b
- g) Arquivar os laudos e os controles originais de frequência^b
- h) Verificar se os usuários estão sendo atendidos nos acompanhamentos, reavaliação e terapia fonoaudiológica^b
- i) Conferir as cotas por Município/Regional, e se o Prestador está cumprindo a agenda encaminhada pelo Gestor^b
- j) Conferir o relatório financeiro do Prestador, se o mesmo está atingindo e/ou ultrapassando seu teto financeiro^b
- k) Atender o usuário fora de sua referência até a necessidade de Reposição, por perda progressiva, B.O. e orçamento^b
- l) Prestar conta às regionais de Referência quanto ao cumprimento da fila e atendimento das cotas^b
- m) Capacitar os profissionais da rede de saúde auditiva, em parceria com o Prestador e a Secretaria Estadual de Saúde.

VI. Caberá também ao Gestor, em relação aos processos:

- a) Processos não autorizados: serão encaminhados, juntamente com ofício, explicando os motivos da não autorização^b

- b) Processos autorizados: serão protocolados e encaminhados com APACs nos laudos.

São atribuições e competências do **PRESTADOR**:

- I Informar ao Gestor os usuários sem indicação de AASI perda auditiva e contra referenciá-los para a atenção básica
- I Informar mensalmente ao Gestor os usuários que estão em terapia fonoaudiológica e o número de sessões já realizadas
- I Emitir relatório mensal financeiro e prestar contas ao Gestor do serviço
- V Capacitar profissionais da rede de saúde auditiva em parceria com o gestor e a Secretaria Estadual de Saúde
- V Cumprir o Termo de Compromisso e as cotas, bem como as normas técnicas e operacionais do serviço, preconizadas nas diretrizes estaduais.

São atribuições e competências da **SECRETARIA DE ESTADO DA SAÚDE DE SANTA CATARINA (SES)**:

- I. Controlar, avaliar, auditar e regular os prestadores do SASA
- II. Acompanhar o cumprimento das cotas, do Termo de Compromisso de Garantia de Acesso à Assistência Ambulatorial em Saúde Auditiva, teto financeiro e atendimento das filas pelos gestores e prestadores do SASA
- III. Capacitar os profissionais da rede de saúde auditiva, em parceria com os Serviços Prestadores e gestores
- IV. Elaborar material de orientação e informativos de interesse da saúde auditiva
- V. Acompanhar as ações realizadas.

6.3 Serviço Hospitalar de Saúde Auditiva (SHSA)

Os usuários com deficiência auditiva, acompanhados no serviço ambulatorial de saúde auditiva (SASA), candidatos a implante coclear e de prótese auditiva ancorada no osso, serão encaminhados para o Serviço Hospitalar de Saúde Auditiva.

Os critérios de indicação e contraindicação, fluxo do serviço, bem como terapia fonoaudiológica, descritos a seguir, estão de acordo com a Portaria nº 2.776, de 18 de dezembro de 2014.

6.3.1 Fluxo do Serviço Hospitalar de Saúde Auditiva

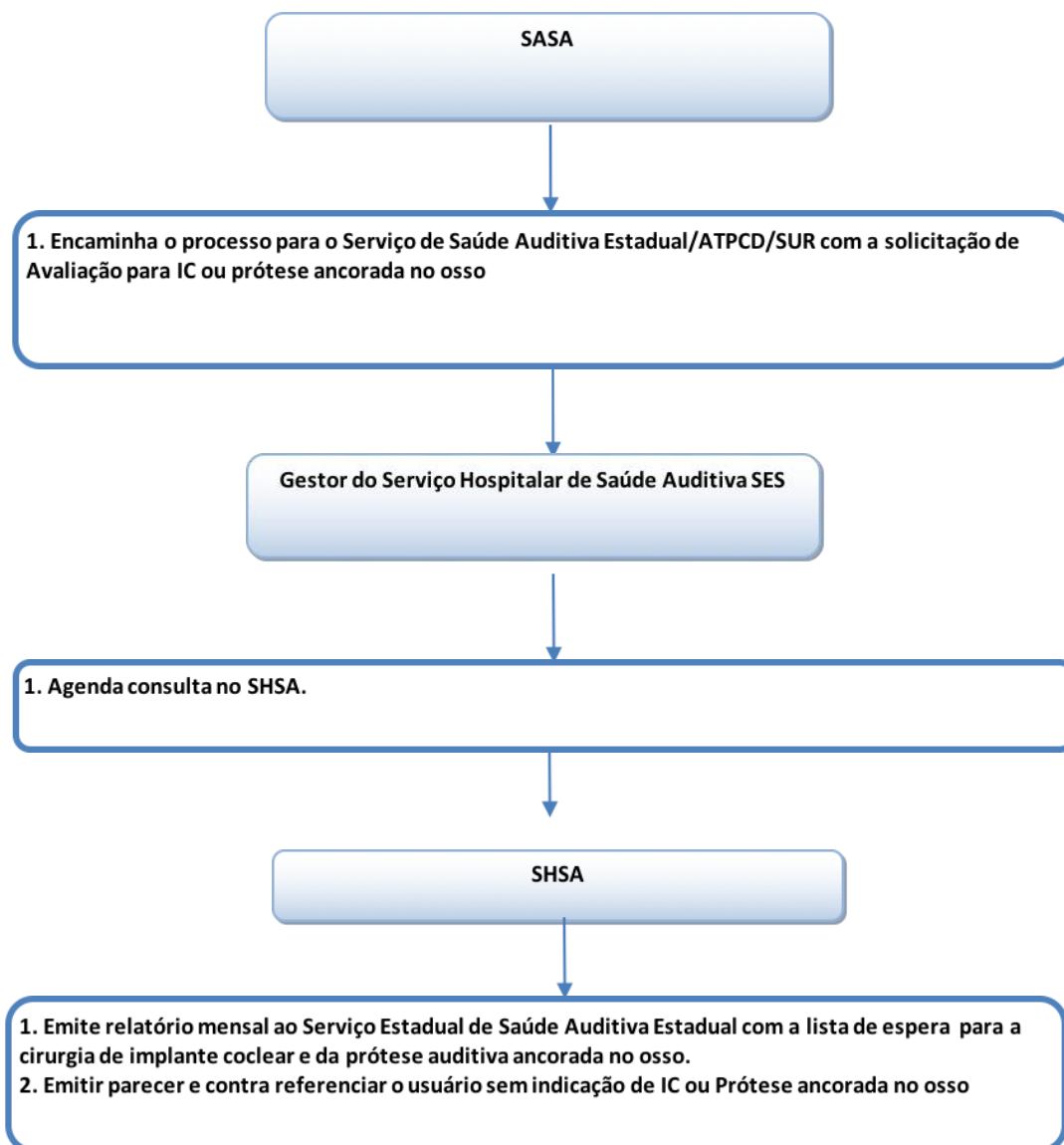
Os usuários com indicação de implante coclear ou de prótese auditiva ancorada no osso, serão encaminhados pelo SASA de referência do município do usuário, para o SHSA.

O Prestador do SHSA emitirá um parecer para a cirurgia de implante coclear ou prótese auditiva ancorada no osso, de acordo com os critérios do Ministério da Saúde – Departamento de Gestão e Incorporação de Tecnologias em Saúde da Secretaria de Ciência, Tecnologia e Insumos Estratégicos (DGITS/SCTIE) e Comissão Nacional de Incorporação de Tecnologias no SUS (CONITEC), Relatório nº 99.

O fluxo do Serviço Hospitalar de Saúde Auditiva está descrito a seguir:

Figura 6 – Fluxo do Serviço Hospitalar de Saúde Auditiva (SHSA).

ESTADO DE SANTA CATARINA
SECRETARIA DE ESTADO DA SAÚDE
ÁREA TÉCNICA DA SAÚDE DA PESSOA COM DEFICIÊNCIA
SERVIÇO DE SAÚDE AUDITIVA



Fonte: Primária.

6.3.2 Atribuições e competências dos órgãos que compõem o Serviço Hospitalar de Saúde Auditiva

São atribuições e competências do PRESTADOR DO SERVIÇO AMBULATORIAL DE SAÚDE AUDITIVA (SASA):

- I. Encaminhar a solicitação de avaliação para o Serviço Hospitalar de Saúde Auditiva juntamente com a cópia do processo do referido paciente ao Gestor do Serviço.

São atribuições e competências da SECRETARIA MUNICIPAL DE SAÚDE(SMS):

- I. Realizar a terapia fonoaudiológica dos usuários com implante coclear e prótese auditiva ancorada no osso, e receber os usuários contrarreferenciados, após o prazo de realização no Prestador do SHSA, e quando se fizer necessário.

São atribuições e competências da REGIONAL DE SAÚDE:

- I. Fiscalizar se os municípios estão realizando as terapias fonoaudiológicas dos usuários com implante coclear e prótese auditiva ancorada no osso, encaminhados pela sua referência, após o prazo de realização no SHSA, e quando se fizer necessário.

São atribuições e competências do GESTOR DO SERVIÇO HOSPITALAR DE SAÚDE AUDITIVA (SHSA):

- I. Receber a solicitação de avaliação para o SHSA e o processo advindo do SASAZ
- II. Agendar a consulta do usuário no SISREG para o SHSAZ

ESTADO DE SANTA CATARINA
SECRETARIA DE ESTADO DA SAÚDE
ÁREA TÉCNICA DA SAÚDE DA PESSOA COM DEFICIÊNCIA
SERVIÇO DE SAÚDE AUDITIVA

- III. Cadastrar no Sistema de Cadastro dos Serviços Ambulatorial e Hospitalar de Saúde Auditiva, os usuários com as referidas datas dos agendamentosZ
- IV. Imprimir o relatório do Sistema de Cadastro dos Serviços Ambulatorial e Hospitalar de Saúde Auditiva para enviar aos Prestadores de Saúde auditivaZ
- V. Encaminhar para o SHSA o relatório do Sistema de Cadastro dos Serviços Ambulatorial e Hospitalar de Saúde Auditiva, acompanhado dos processos dos usuários para serem atendidos, bem como seu agendamento.

São atribuições e competências da **SECRETARIA DE ESTADO DA SAÚDE DE SANTA CATARINA (SES)**:

- I. Controlar, avaliar, auditar e regular o SHSAZ
- II. Acompanhar o cumprimento das cotas, do Termo de Compromisso de Garantia de Acesso à Assistência Hospitalar em Saúde Auditiva, teto financeiro e atendimento das filas pelos gestores e prestadores do SHSAZ
- III. Capacitar os profissionais da rede de saúde auditiva, em parceria com os serviços prestadores e gestoresZ
- IV. Elaborar material de orientação e informativo do SHSAZ
- V. Acompanhar as ações realizadas no SHSA.

São atribuições e competências do **PRESTADOR DO SERVIÇO HOSPITALAR DE SAÚDE AUDITIVA (SHSA)**:

- I. Avaliar e emitir parecer dos casos de cirurgia de implante coclear e prótese auditiva ancorada no ossoZ

- II. Informar ao gestor os usuários sem indicação cirúrgica de implante coclear e prótese auditiva ancorada no osso, e contrarreferenciá[los para o prestador do SASAZ
- III. Informar mensalmente o gestor Estadual a lista de espera para a cirurgia de implante coclear e da prótese auditiva ancorada no osso
- IV. Capacitar profissionais da rede de saúde auditiva em parceria com o gestor e a Secretaria Estadual de Saúde.

6.3.3 Critérios de indicação e contraindicação para o Implante Coclear

6.3.3.1 Critérios de indicação para o Implante Coclear

O uso de implante coclear está indicado para habilitação e reabilitação auditiva de pessoas que apresentem perda auditiva neurosensorial bilateral, de grau severo a profundo.

1. Crianças com até 4 anos de idade incompletos, que apresentem perda auditiva neurosensorial, de grau severo e ou profundo bilateral, quando preenchidos os seguintes critérios:

- a) Experiência com uso de aparelhos de amplificação sonora individual por um período mínimo de três meses e idade mínima de 18 meses na perda auditiva severa. Idade mínima de 6 meses em casos de meningite e/ou surdez profunda de etiologia genética comprovada, e nestes casos, não é obrigatória a experiência com AASI.
- b) Falta de acesso aos sons de fala em ambas as orelhas com AASI, ou seja, limiaries em campo livre com AASI piores que 50dBNA nas frequências da fala (500Hz a 4KHz)
- c) Adequação psicológica e motivação da família para o uso do implante coclear, manutenção/cuidados e para o processo de reabilitação

fonoaudiológicaZ

- d) Acesso à terapia fonoaudiológica com condições adequadas de reabilitação auditiva na região de origem (referência/contrarreferência).
- e) Compromisso em zelar os componentes externos do implante coclear e realizar o processo de reabilitação fonoaudiológicaZ

2. Crianças a partir de 4 até 7 anos de idade incompletos, que apresentem perda auditiva neurosensorial, de grau severo e ou profundo bilateral, quando preenchidos os seguintes critérios:

- ⌘ Resultado igual ou menor que 60% de reconhecimento de sentenças em conjunto aberto com uso de AASI na melhor orelha e igual ou menor do que 50% na orelha a ser implantadaZ
- ⌘ Presença de indicadores favoráveis para o desenvolvimento de linguagem oral, mensurados por protocolos padronizadosZ
- ⌘ Adequação psicológica e motivação da família para o uso do implante coclear, manutenção/cuidados e para o processo de habilitação e reabilitação fonoaudiológicaZ
- ⌘ Acesso e adesão à terapia fonoaudiológica com condições adequadas de habilitação e reabilitação auditiva na região de origem (referência/contra referência)Z
- ⌘ Compromisso em zelar os componentes externos do implante coclear e realizar o processo de reabilitação fonoaudiológica.

3. Crianças a partir de 7 até 12 anos de idade incompletos, que apresentem perda auditiva neurosensorial, de grau severo e ou profundo bilateral, quando preenchidos todos os seguintes critérios:

- à Resultado igual ou menor que 60% de reconhecimento de sentenças em conjunto aberto com uso de AASI na melhor orelha e igual ou menor que 50% na orelha a ser implantada, com percepção de fala diferente de zero em conjunto fechadoZ
- ã Presença de código linguístico oral em desenvolvimento, mensurados por protocolos padronizados. Devem apresentar comportamento linguístico predominantemente oral. Podem apresentar atraso no desenvolvimento da linguagem oral considerando a sua idade cronológica, manifestado por simplificações fonológicas, alterações sintáticas (uso de frases simples compostas por três a quatro palavras), alterações semânticas (uso de vocabulário com significado em menor número e em menor complexidade, podendo ser restrito para as situações domiciliares, escolares e outras situações do seu cotidiano) e alterações no desenvolvimento pragmático, com habilidades de narrativa e argumentação ainda incipientesZ
- ä Adequação psicológica, motivação e expectativa adequada do usuário e da família para o uso do implante coclearZ
- á Compromisso em zelar os componentes externos do implante coclear e realizar o processo de reabilitação fonoaudiológicaZ
- ã Acesso à terapia fonoaudiológica com condições adequadas para reabilitação auditiva na região de origem (referência/contrarreferência)Z
- ä Uso de AASI contínuo e efetivo desde no mínimo 2 (dois) anos de idade.

4. Adolescentes a partir de 12 anos de idade, que apresentem perda auditiva neurosensorial pré[lingual de grau severo e/ou profundo bilateral, quando preenchidos os seguintes critérios:

- a) Resultado igual ou menor que 60% de reconhecimento de sentenças em conjunto aberto com uso de AASI na melhor orelha e igual ou menor que 50% na orelha a ser implantada, com percepção de fala diferente de zero em conjunto fechadoZ
- b) Presença de código linguístico oral estabelecido e adequadamente reabilitado pelo método oralZ
- c) Adequação psicológica, motivação e expectativa adequada do usuário e da família para o uso do implante coclearZ
- d) Compromisso em zelar os componentes externos do implante coclear e realizar o processo de reabilitação fonoaudiológicaZ
- e) Acesso à terapia fonoaudiológica com condições adequadas de reabilitação auditiva na região de origem (referência/contrarreferência).
- f) Uso de AASI efetivo desde o diagnóstico da perda auditiva severa a profundaZ

5. Adolescentes a partir de 12 anos de idade, que apresentem perda auditiva neurossensorial pós[lingual, de grau severo e ou profundo, bilateral, quando preenchidos os seguintes critérios:

- ð Resultado igual ou menor que 60% de reconhecimento de sentenças em conjunto aberto com uso de AASI na melhor orelha e igual ou menor do que 50% na orelha a ser implantadaZ
- ð Adequação psicológica, motivação e expectativa adequada do usuário e da família para o uso do implante coclearZ
- ð Acesso e adesão à terapia fonoaudiológica com condições adequadas de reabilitação auditiva na região de origem (referência/contrarreferência)Z

- d) Compromisso em zelar os componentes externos do implante coclear e realizar o processo de reabilitação fonoaudiológica.

6. Em adultos que apresentem perda auditiva neurosensorial pré[lingual de grau severo e ou profundo bilateral, quando preenchidos os seguintes critérios:

- ð Resultado igual ou menor que 60% de reconhecimento de sentenças em conjunto aberto com uso de AASI na melhor orelha e igual ou menor que 50% na orelha a ser implantada, com percepção de fala diferente de zero em apresentação em conjunto fechado
- ð Presença de código linguístico estabelecido e adequadamente reabilitado pelo método oral
- ð Adequação psicológica e motivação adequada do usuário para o uso do implante coclear, manutenção/cuidados e para o processo de reabilitação fonoaudiológica
- ð Condições adequadas de reabilitação na cidade de origem (referência/contrarreferência).
- ð Uso de AASI efetivo desde o diagnóstico da perda auditiva severa a profunda.
- ð Compromisso em zelar os componentes externos do implante coclear e realizar o processo de reabilitação fonoaudiológica.

7. Em adultos que apresentem perda auditiva neurosensorial pós[lingual de grau severo ou profundo bilateral, quando preenchidos os seguintes critérios:

- a) Resultado igual ou menor que 60% de reconhecimento de sentenças em conjunto aberto com uso de AASI na melhor orelha e igual ou menor do que 50% na orelha a ser implantada

- b) Adequação psicológica e motivação do usuário para o uso do implante coclear, manutenção/cuidados e para o processo de reabilitação fonoaudiológica.
- c) Condições adequadas de reabilitação na cidade de origem (referência/contrarreferência).
- d) Compromisso em zelar dos componentes externos do implante coclear e realizar o processo de reabilitação fonoaudiológica.

6.3.3.2 Critérios de contraindicação para o Implante Coclear

Está contraindicado o implante coclear nos seguintes casos:

- 1 Surdez pré[lingual em adolescentes e adultos não reabilitados por método oral.
- 2 Usuários com agenesia coclear ou do nervo coclear bilateral.
- 3 Contraindicações clínicas.

6.3.3.3 Critérios Especiais para o Implante Coclear

- 1 Espectro da Neuropatia Auditiva
 - 1.1. Em crianças pré[linguais
 - a) Uso obrigatório de AASI por um tempo mínimo de 12 meses em prova terapêutica fonoaudiológica.
 - b) Nestes casos o desempenho nos testes de percepção auditiva da fala é soberano ao grau da perda auditiva.
 - c) Idade mínima de 30 meses para as perdas moderadas e 18 meses para as perdas severas a profunda. A idade mínima não é exigência nos casos com etiologia genética do espectro da neuropatia auditiva comprovada.

- d) Os demais critérios de indicação do implante coclear seguem os constantes no item 6.3.3.1.

1.2. Em usuários pós[linguais

- a) Nestes casos o desempenho nos testes de percepção auditiva da fala é soberano ao grau da perda auditiva
- b) Os demais critérios de indicação do implante coclear seguem os constantes no item 6.3.3.1.

2 Cegueira associada independente da idade e época da instalação da surdez, o implante coclear está indicado quando:

- a) Resultado igual ou menor que 60% de reconhecimento de sentenças em conjunto aberto com uso de AASI na melhor orelha e igual ou menor do que 50% na orelha a ser implantada
- b) Adequação psicológica e motivação do usuário para o uso do implante coclear, manutenção/cuidados e para o processo de reabilitação fonoaudiológica
- c) Condições adequadas de reabilitação na cidade de origem (referência/contrarreferência)
- d) Compromisso em zelar dos componentes externos do implante coclear e realizar o processo de reabilitação fonoaudiológica
- e) Exceto usuários com agenesia coclear ou do nervo coclear e contraindicações clínicas.

6.3.3.4 Critérios para indicação de Implante Coclear bilateral

1 Crianças com até 4 anos incompletos

O implante coclear bilateral em crianças com até 4 anos incompletos, que atendam os critérios constantes no item 1.1 (crianças pré[linguais) e com pelo menos um dos critérios abaixo:

- a) Perda auditiva profunda bilateral podendo ser simultâneo ou sequencial
- b) A etiologia da deficiência auditiva é meningite ou outras etiologias que oferecem riscos para ossificação da cóclea podendo ser simultâneo ou sequencial
- c) Apresentem visão subnormal, que dependam da audição binaural podendo ser simultâneo ou sequencial.
- d) Nos casos de perda auditiva neurosensorial severa bilateral ou em uma das orelhas, a cirurgia deve ser sequencial

2 Crianças com idade entre 4 e 7 anos incompletos

Em crianças usuárias de implante coclear unilateral, entre 4 e 7 anos de idade incompletos, está indicado o implante coclear bilateral sequencial desde que o primeiro implante tenha sido realizado antes dos 4 anos de idade completos e que atendam os critérios constantes no item 1.2 e com, pelo menos, um dos critérios abaixo:

- a) Perda auditiva profunda bilateral
- b) A etiologia da deficiência auditiva é meningite ou outras etiologias que oferecem riscos para ossificação da cóclea
- c) Apresentem visão subnormal, que dependam da audição binaural.

3 Crianças com perda auditiva progressiva e/ou pós[lingual

Nestes casos não há limite de idade, desde que atendam os critérios dos

itens abaixo:

- a) Resultado igual ou menor que 50% de reconhecimento de sentenças em conjunto aberto com uso de AASI em ambas as orelhas.
- b) Adequação psicológica e motivação da família para o uso do implante coclear, manutenção/cuidados e para o processo de habilitação e reabilitação fonoaudiológica
- c) Acesso e adesão à terapia fonoaudiológica com condições adequadas de habilitação e reabilitação auditiva na região de origem (referência/contrarreferência).
- d) Compromisso em zelar dos componentes externos do implante coclear e realizar o processo de reabilitação fonoaudiológica
- e) Presença de código linguístico oral com, pelo menos, o uso de frases simples espontâneas
- f) Uso de AASI contínuo e efetivo desde o diagnóstico
- g) Inserida no ensino regular com desempenho acadêmico compatível a sua faixa etária.

4 Adolescentes e adultos com perda auditiva pós[lingual

Nestes casos o implante coclear bilateral deverá ser realizado sequencialmente, com intervalo mínimo de 1 ano de uso efetivo do implante, desde que atendam todos os critérios abaixo:

- a) Sem benefício de audição bimodal (entende-se como benefício de audição bimodal a melhora do índice de reconhecimento de fala no ruído, em conjunto aberto, para os monossílabos, maior ou igual a 12%)
- b) Resultado igual ou menor que 50% de reconhecimento de sentenças em conjunto aberto com uso de em ambas as orelhas.

- d) Adequação psicológica e motivação do usuário para o uso do implante coclear, manutenção/cuidados e para o processo de reabilitação fonoaudiológica
- d) Condições adequadas de reabilitação na cidade de origem (referência/contra[referência])
- e) Compromisso em zelar os componentes externos do implante coclear e realizar o processo de reabilitação fonoaudiológica.

EXCEÇÃO: Nos casos de meningite ou patologias com risco de ossificação coclear, o implante coclear bilateral poderá ser feito simultaneamente.

Critérios de Reimplante

A indicação de reimplante deverá ocorrer nos seguintes casos:

1. Falha do dispositivo interno
2. Complicações que necessitem de explantação
3. Declínio do desempenho auditivo, por falha do dispositivo (unidade) interno fora da cobertura de garantia assegurada pelo fabricante. Considera-se criança a pessoa com idade até 12 anos incompletos de acordo com o Estatuto da Criança e Adolescente (Lei 8069 de 13 de julho de 1990).

6.3.4 Critérios de indicação e contraíndicação da prótese auditiva ancorada no osso

1. Critérios de indicação da prótese auditiva ancorada no osso unilateral

A prótese auditiva ancorada no osso é indicada nos casos de perda auditiva condutiva ou mista bilateral quando preenchidos todos os seguintes critérios:

- a) Má formação congênita de orelha bilateral que impossibilite adaptação de AASI.
- b) Com gap maior que 30 dB na média das frequências de 0,5, 1, 2 e 3kHz
- c) Limiar médio melhor que 60 dB para via óssea nas frequências de 0,5, 1, 2 e 3kHz na orelha a ser implantada.
- d) Índice de reconhecimento de fala em conjunto aberto maior que 60% em monossílabos sem AASI.

2. Critérios para indicação de prótese auditiva ancorada no osso bilateral

- a) Má formação congênita de orelha bilateral que impossibilite adaptação de AASI.
- b) Com gap maior que 30 dB na média das frequências de 0,5, 1, 2 e 3kHz.
- c) Limiar médio melhor que 60 dB para via óssea nas frequências de 0,5, 1, 2 e 3kHz em ambas orelhas.
- d) Índice de reconhecimento de fala em conjunto aberto maior que 60% em monossílabos sem AASI.
- e) A diferença interaural entre as médias dos limiares por via óssea de 0,5, 1, 2 e 3kHz não deve exceder a 10 dB e ser menor que 15 dB em todas as frequências.

Observações:

- 1. Em crianças abaixo de 5 anos enquanto não é possível realizar a cirurgia para colocação da prótese auditiva ancorada no osso, está indicada a adaptação do áudio processador posicionado por meio de banda elástica.
- 2. Nos casos onde a estrutura óssea da calota craniana não possibilite a

osteointegração em tempo hábil, a cirurgia deverá ser realizada em 2 (dois) tempos.

3. Critérios de reimplante

A indicação de reimplante deverá ocorrer nos seguintes casos:

- a) Perda da osteointegração do implante de titânio
- b) Complicações que impeçam o acoplamento do audioprocessador ao pilar
- c) Complicações que levem a necessidade de explantação.

6.3.5 Critérios para agendamento das cirurgias de Implante Coclear

A entrada na lista de espera para a cirurgia de implante coclear se dará por ordem cronológica, respeitando[se as cotas de cada Regional de Saúde.

O agendamento da **primeira cirurgia do mês**, segue os seguintes critérios de prioridade:

- a) Primeira prioridade será para usuários com etiologia da deficiência auditiva por meningite e fratura de cóclea.
- b) Como segunda prioridade, usuários até 3 anos e 11 meses e 29 dias na data da cirurgia.

Em ambos os casos, seguem a ordem cronológica de entrada na fila de espera.

Para o agendamento da **segunda cirurgia do mês**, seguem os critérios da ordem cronológica da lista de espera.

6.3.6 Terapia fonoaudiológica

Os critérios para a terapia fonoaudiológica estão em consonância com a Portaria GM nº 2.776, de 18 de dezembro de 2014, no art. 3º, b. A terapia fonoaudiológica será realizada no prestador do SHSA, a critério da equipe deste serviço, seguindo as seguintes recomendações:

- **Criança (0 a 12 anos):** mínimo de 16 sessões de terapia fonoaudiológica, de 30 a 45 minutos, sendo atendimento individual ou em grupo de acordo com a avaliação da equipe do serviço. Sugere[se o atendimento semanal.
- **Adolescente (a partir de 13 anos) e adulto:** mínimo de quatro sessões de terapia fonoaudiológica, de 30 a 45 minutos, sendo atendimento individual ou em grupo de acordo com a avaliação da equipe do serviço. Sugere[se o atendimento semanal.
- **Idoso:** mínimo de seis sessões de terapia fonoaudiológica, durante seis semanas, de 30 a 45 minutos, sendo atendimento individual ou em grupo de acordo com a avaliação da equipe do serviço. Sugere[se o atendimento semanal.

A avaliação e o processo de reabilitação em relação aos aspectos auditivos e de linguagem devem ser registrados no prontuário do usuário.

Após o término da quantidade indicada de sessões de terapia fonoaudiológica realizada pelo fonoaudiólogo do SHSA, o usuário poderá ser contrarreferenciado para continuidade da referida terapia na atenção básica.

REFERÊNCIAS BIBLIOGRÁFICAS

BRASIL. Congresso Nacional. **Constituição da República Federativa do Brasil**. Promulgada em 05 de outubro de 1988. [documento internet] 1988. Disponível em:
<http://www.planalto.gov.br/ccivil_03/Constituicao/Constituicao.htm>. Acesso em: 17 jun. 2015.

_____. **Lei nº 8.080**, de 19 de setembro de 1990. Dispõe sobre as condições para a promoção, proteção e recuperação da saúde, a organização e o funcionamento dos serviços correspondentes e dá outras providências. [documento internet] 1990a. Disponível em:
<http://www.planalto.gov.br/ccivil_03/Leis/L8080.htm>. Acesso em: 17 jun. 2015.

_____. **Lei 8.078**, de 11 de setembro de 1990. Dispõe sobre a proteção do consumidor e dá outras providências. Disponível em:<
http://www.planalto.gov.br/ccivil_03/Leis/L8078.htm>. Acesso em: 15 jun. 2015.

_____. Ministério da Saúde. Secretaria de Atenção à Saúde. Departamento de Ações Programáticas Estratégicas. **Diretrizes de Atenção da Triagem Auditiva Neonatal** / Ministério da Saúde, Secretaria de Atenção à Saúde, Departamento de Ações Programáticas Estratégicas e Departamento de Atenção Especializada. Brasília: Ministério da Saúde, 2012.

_____. Ministério da Saúde (MS). **Portaria GM/MS nº 2.073**, de 28 de setembro de 2004. Institui a Política Nacional de Atenção à Saúde Auditiva. [documento internet] 2015. Disponível em:
<http://bvsms.saude.gov.br/bvs/saudelegis/gm/2004/prt2073_28_09_2004.html>. Acesso em: 17 jun. 2015. Revogada.

_____. Ministério da Saúde (MS). **Portaria GM/MS nº 1.274**, de 25 de junho de 2013. Inclui o Procedimento de Sistema de Frequência Modulada Pessoal (FM) na Tabela de Procedimentos, Medicamentos, Órteses, Próteses e Materiais Especiais (OPM) do Sistema Único de Saúde. Disponível em:<http://bvsms.saude.gov.br/bvs/saudelegis/gm/2013/prt1274_25_06_2013.html>. Acesso em: 15 jun. 2015.

_____. Ministério da Saúde (MS). **Portaria GM/MS nº 2.776**, de 18 de dezembro de 2014. Aprova diretrizes gerais, amplia e incorpora procedimentos para a Atenção Especializada às Pessoas com Deficiência Auditiva no Sistema Único de Saúde (SUS). Disponível em:
<http://bvsms.saude.gov.br/bvs/saudelegis/gm/2014/prt2776_18_12_2014.html>

>. Acesso em: 15 jun. 2015.

_____. **Portaria nº 3335/MPAS**, de 11 de junho de 1984. [documento internet] 2015.. Acesso em: jul. 2015.

_____. **Portaria MS nº 1097**, de 22 de maio de 2006. Define o processo da Programação Pactuada e Integrada da Assistência em Saúde seja um processo instituído no âmbito do Sistema Único de Saúde. Disponível em http://www.saude.ba.gov.br/portalcib/images/arquivos/Portarias/2013/PT_MS_N_1097_22.05.2006.pdf. Acesso em: 17 jun. 2015.

_____. Portaria MS/SAS n.º 587, de 7 de outubro de 2004. Acesso em 17/06/2015. Revogada. Disponível em http://bvsmms.saude.gov.br/bvs/saudelegis/sas/2004/prt0587_07_10_2004.html.

_____. Portaria MS/SAS n.º 589, de 8 de outubro de 2004. Acesso em 17/06/2015. Disponível em http://bvsmms.saude.gov.br/bvs/saudelegis/sas/2004/prt0589_08_10_2004_rep.html.

COMISSÃO INTERGESTORES BIPARTITE (CIB). Secretaria de Estado da Saúde. Governo de Santa Catarina (SES[SC]). **Deliberação 008/CIB/05**, de 22 de março de 2005. Plano da Rede de Assistência à Pessoa Portadora de Deficiência Auditiva em Santa Catarina. Anexo: Aprova o Plano para a Organização da Rede de Assistência à Pessoa Portadora de Deficiência Auditiva em Santa Catarina.[documento internet] 2005. Disponível em: <http://www.saude.sc.gov.br/conselhos_de_saude/CIB/>. Acesso em: 17 jun. 2015.

_____. **Deliberação 102/CIB/07**, de 03 de julho de 2008. Manual Operativo de Atenção à Pessoa Portadora de Deficiência Auditiva no Estado de Santa Catarina. [documento internet] 2008. Disponível em: <http://www.saude.sc.gov.br/conselhos_de_saude/CIB/>. Acesso em: 17 jun. 2015.

_____. **Deliberação 348/CIB/12**, de 30 de agosto de 2012. Disponível em: <http://portalses.saude.sc.gov.br/index.php?option=com_docman&task=cat_view&gid=747&Itemid=128&limitstart=150>. Acesso em: 17 jun. 2015.

_____. **Deliberação 423/CIB/10**, de 15 de outubro de 2010. Disponível em: <[http://portalses.saude.sc.gov.br/index.php?option=com_content&view=article&id=3410%3Adeliberacoes\[cib&catid=1005&Itemid=536](http://portalses.saude.sc.gov.br/index.php?option=com_content&view=article&id=3410%3Adeliberacoes[cib&catid=1005&Itemid=536)>. Acesso em: 17 jun. 2015.

Instrutivos de Reabilitação Auditiva, Física, Intelectual e Visual (CER e serviços habilitados em uma única modalidade). Saúde sem Limite, 2013. Disponível em:< <http://www.saude.ms.gov.br/controle/ShowFile.php?id=145293>>. Acesso em: 15 jun. 2015.

SANTA CATARINA. Secretaria de Estado da Saúde (SES). **Plano Diretor de**

ESTADO DE SANTA CATARINA
SECRETARIA DE ESTADO DA SAÚDE
ÁREA TÉCNICA DA SAÚDE DA PESSOA COM DEFICIÊNCIA
SERVIÇO DE SAÚDE AUDITIVA

Regionalização: PDR 2008. [recurso eletrônico] /Secretaria de Estado da Saúde. – Florianópolis: IOESC, 2008. Disponível em:
[http://www.saude.sc.gov.br/geral/planos/PDR/PDR_2008\[_Aprovado.pdf](http://www.saude.sc.gov.br/geral/planos/PDR/PDR_2008[_Aprovado.pdf).
Acesso em: 17 jun. 2015.

TEIXEIRA, Cleide Fernades. Estudo Avaliativo da Política de Atenção à Saúde Auditiva: Estudo de caso de Pernambuco. Tese. Fundação Oswaldo Cruz. Recife, 2007.