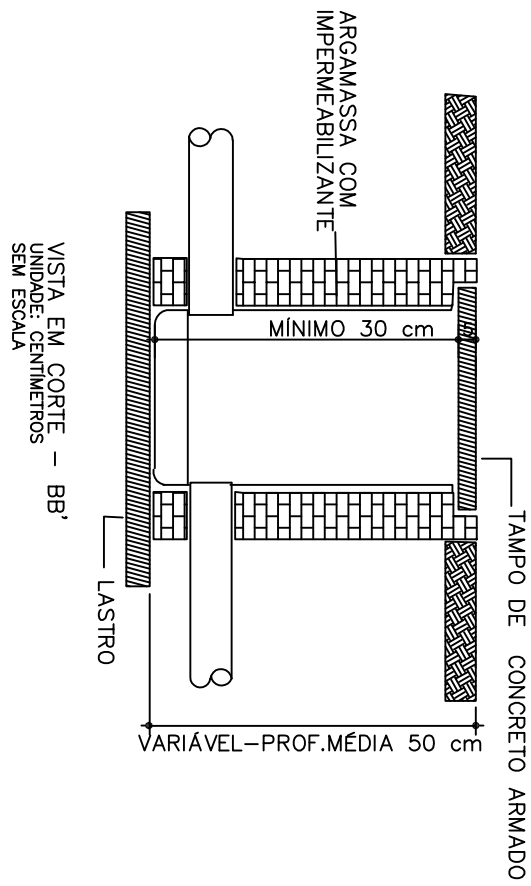
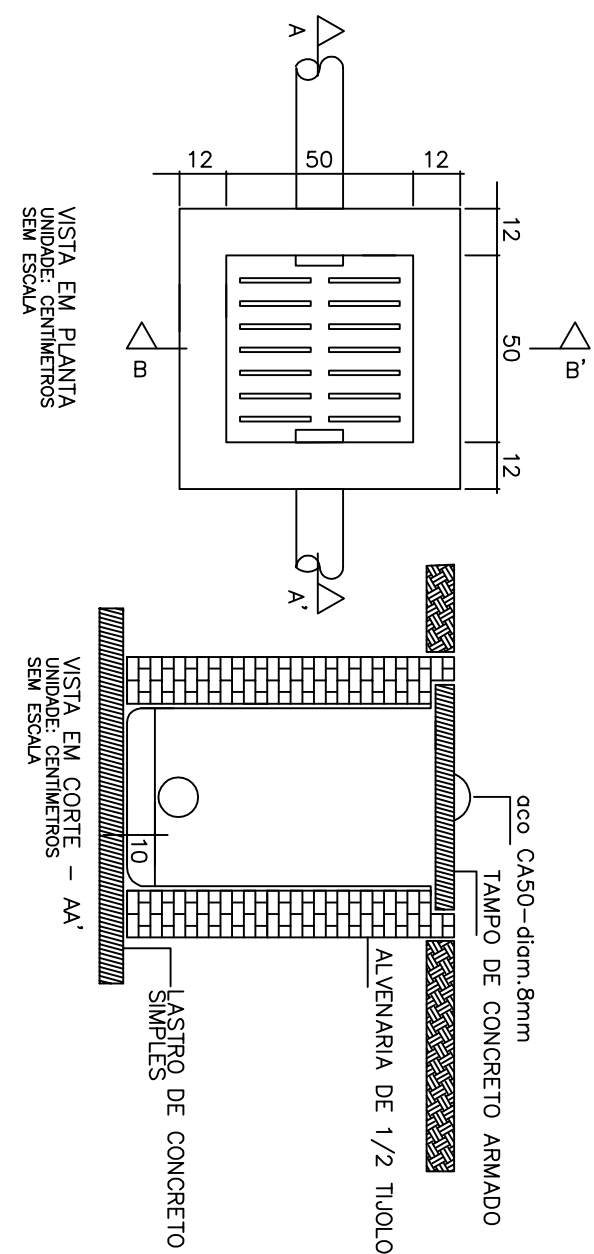
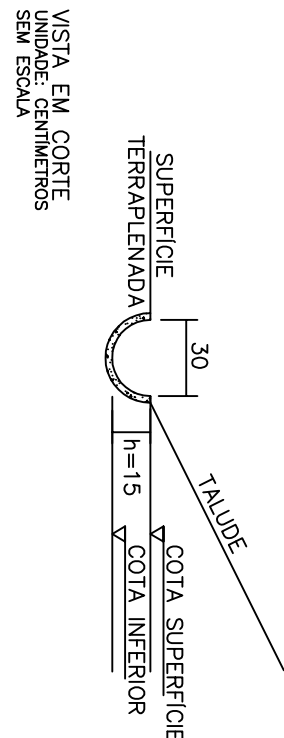


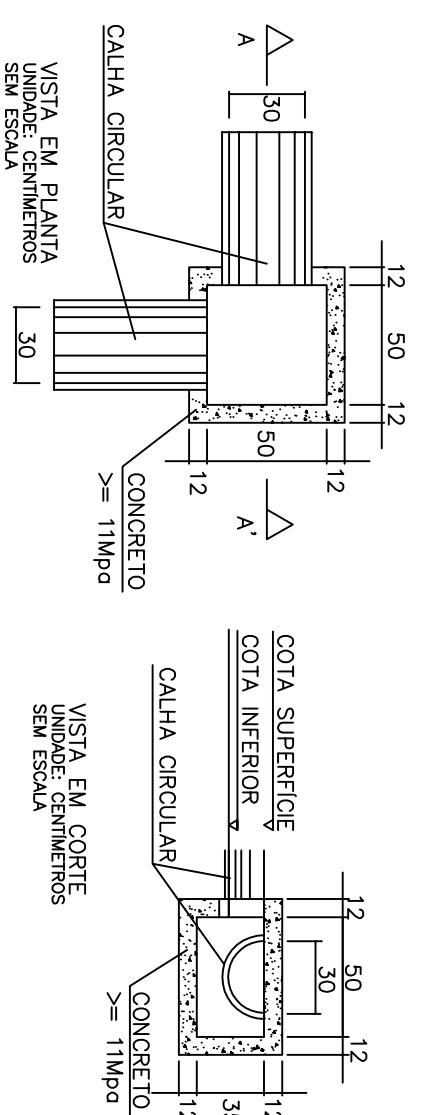
CG – CAIXA COM GRELHA



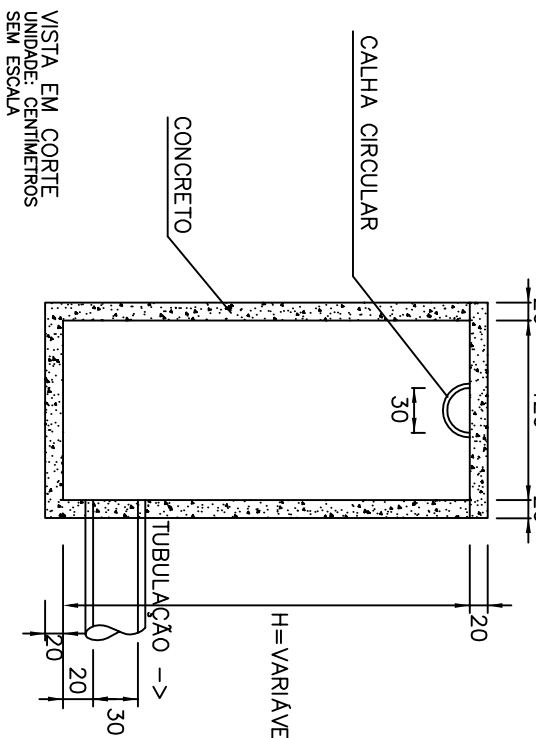
C.C. – CANALEM CIRCULAR



CP – CAIXA DE PASSAGEM



CL – CAIXA DE LIGAÇÃO



CONVENÇÕES

- material - comprimento do trecho
- diâmetro - inclinação/sentido de fluxo
- material - comprimento do trecho
- diâmetro - inclinação/sentido de fluxo
- tubulação existente na rua
- c.c. - canaliza circular de concreto
- t.c. - tubo de concreto
- CP - caixa de passagem
- CL - caixa de ligação
- CG - caixa com grelha

RESUMO

DESCRIÇÃO	UNIDADE	QUANTIDADE
Canaliza circular de concreto Ø30 cm	m	1.628,8 m
Tubo de concreto Ø30 cm	m	73,6 m
Caixa de Passagem	un	06
Caixa com Grelha	un	07
Caixa de Ligação	un	02

APROVAÇÕES

TÍTULO DA OBRA(PROJETO):		CEL LOT. PARQUE RESIDENCIAL IMPERADOR	
RESP. TÉCNICO:		CONTRATANTE:	
EDUARDO NERI MOUTA		MUNICÍPIO DE JONVILE	
CREA: 1389/70		CNPJ: 03.169.623/0001-10	
ENDEREÇO DA OBRA:		Nº PROJETO:	
R. MAFALDA LAURINDO-AVENTUREIRO CEP 89226-205- JONVILE		001-001-2012-EJC-IMP-05/01	
CNPJ: 13.411.864/0001-48		FOLHA:	
SOLAR CONSTRUÇÕES PROJETOS E CONSULTORIA LTDA		01	
END: RUA PADRE ROSSINI CANDIDO, Nº 230		1/250	
CORRÇÃO EDUCRSTIO/ BH-MG TEL: (31) 3568-2814		01	
DATA: NOVENBRO/2012		01	

PROJETO DE DRENAGEM

Escala = 1:250