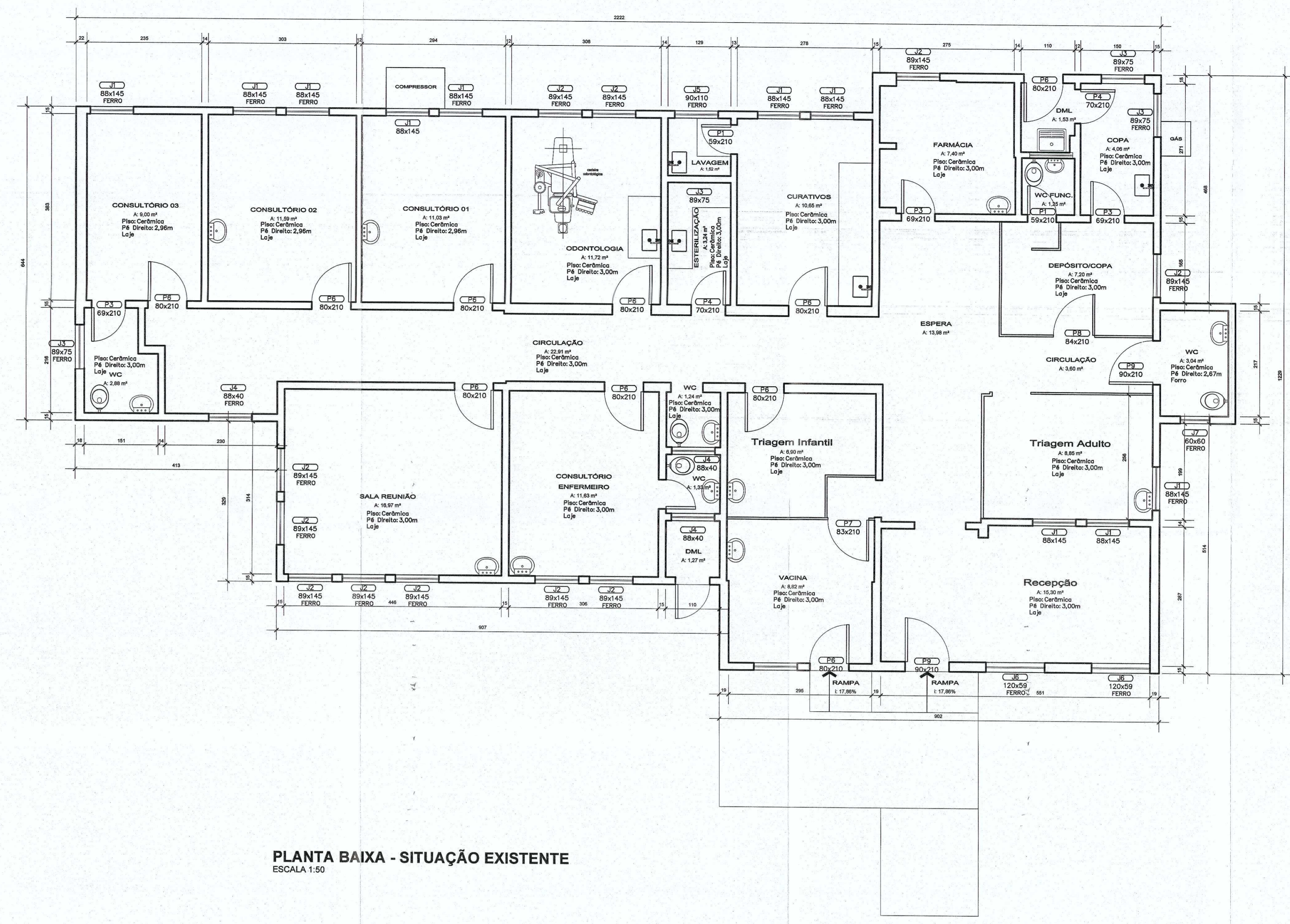
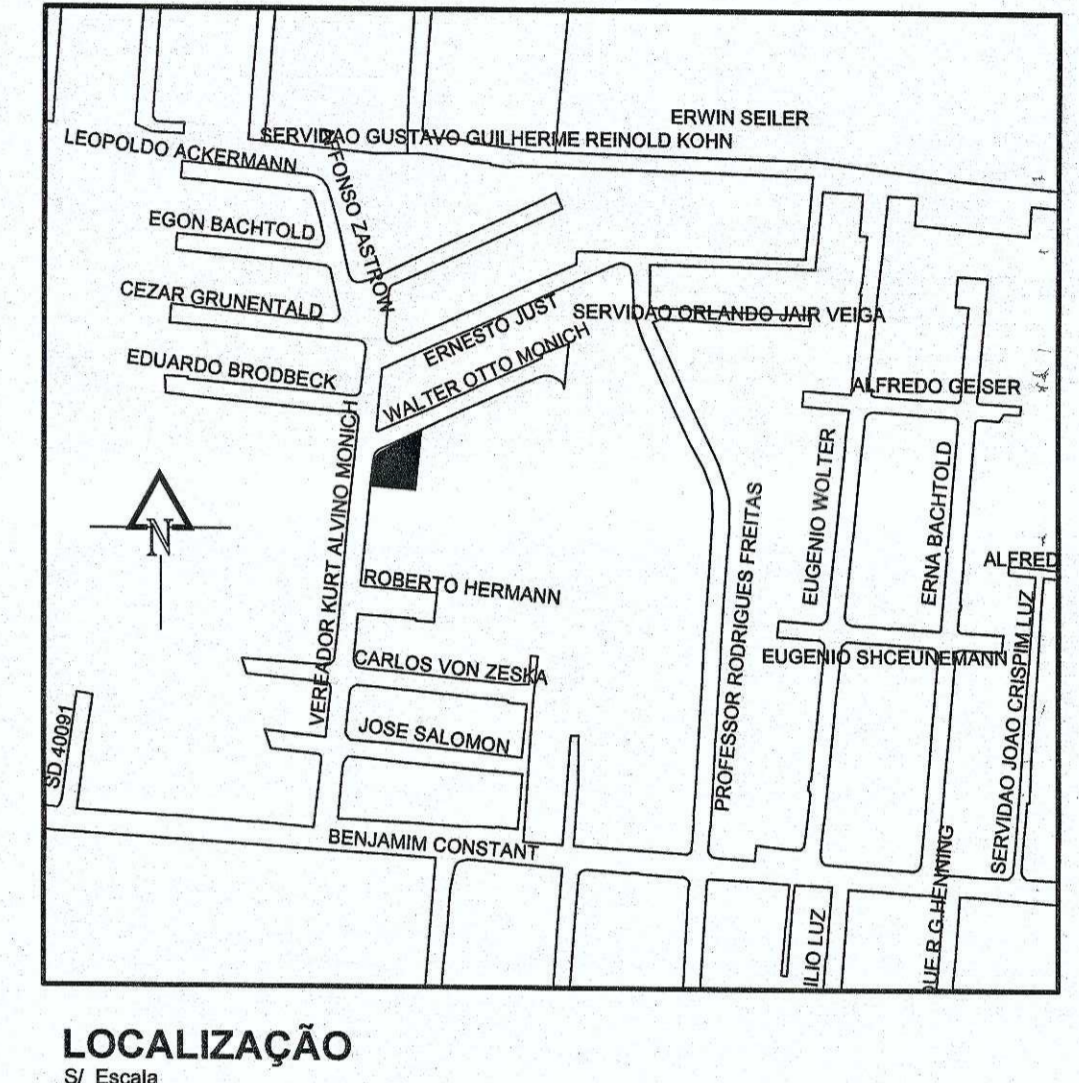


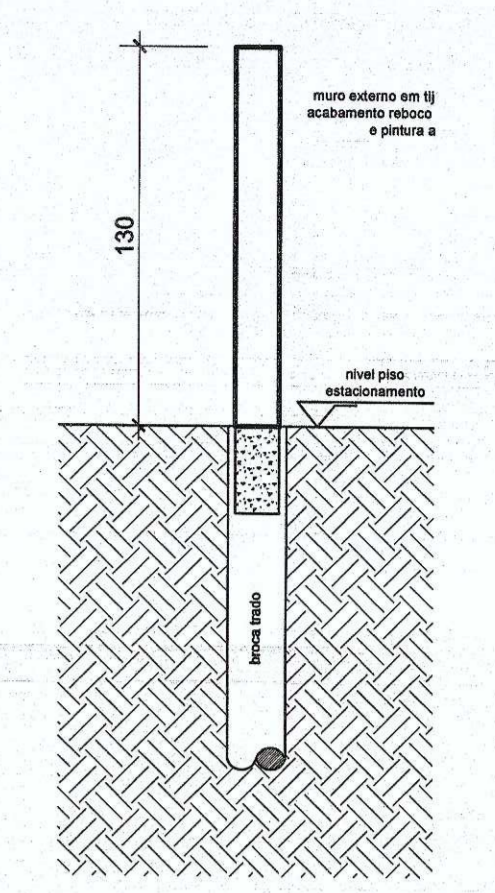
IMPLANTAÇÃO GERAL
ESCALA 1:100



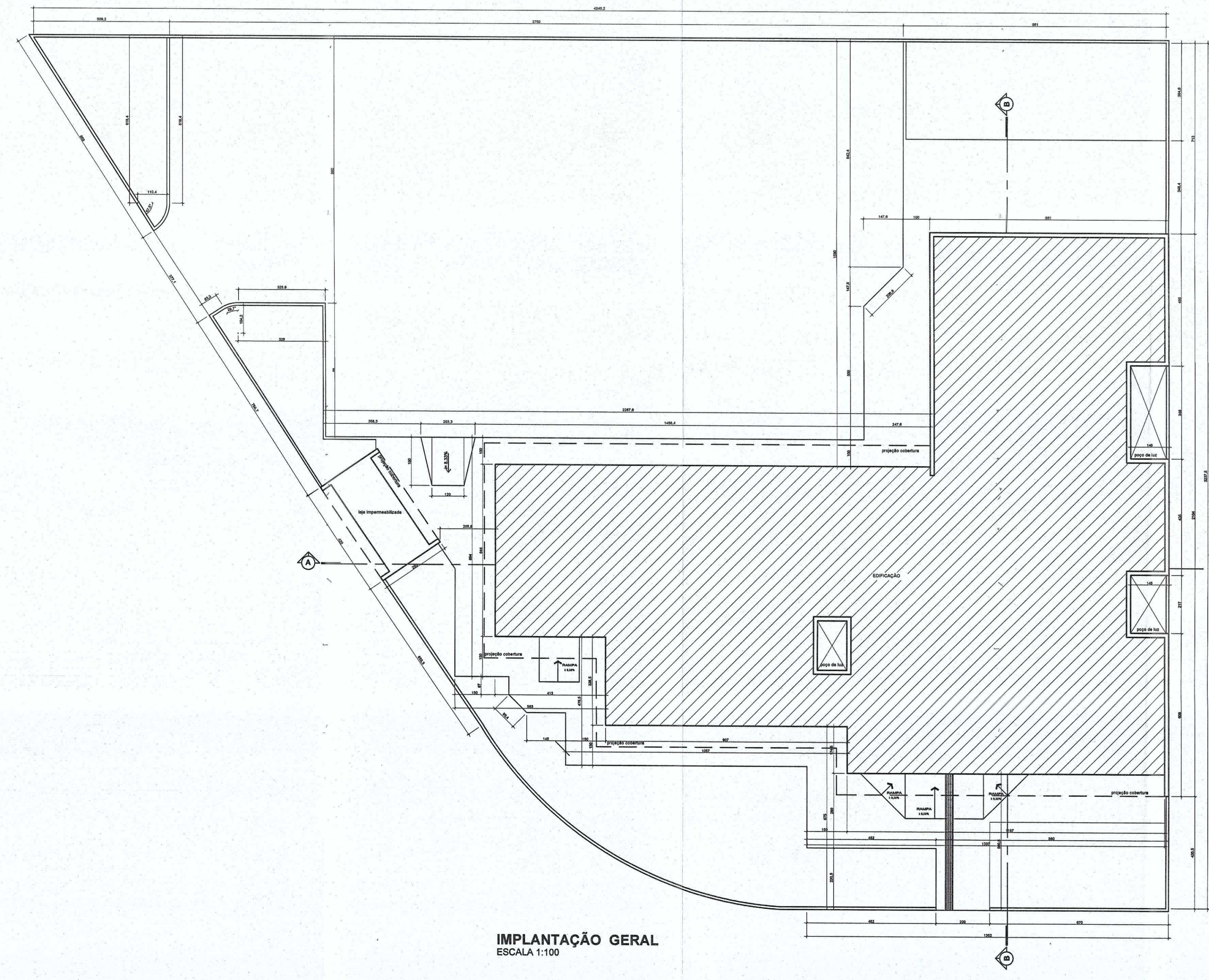
PLANTA BAIXA - SITUAÇÃO EXISTENTE
ESCALA 1:50



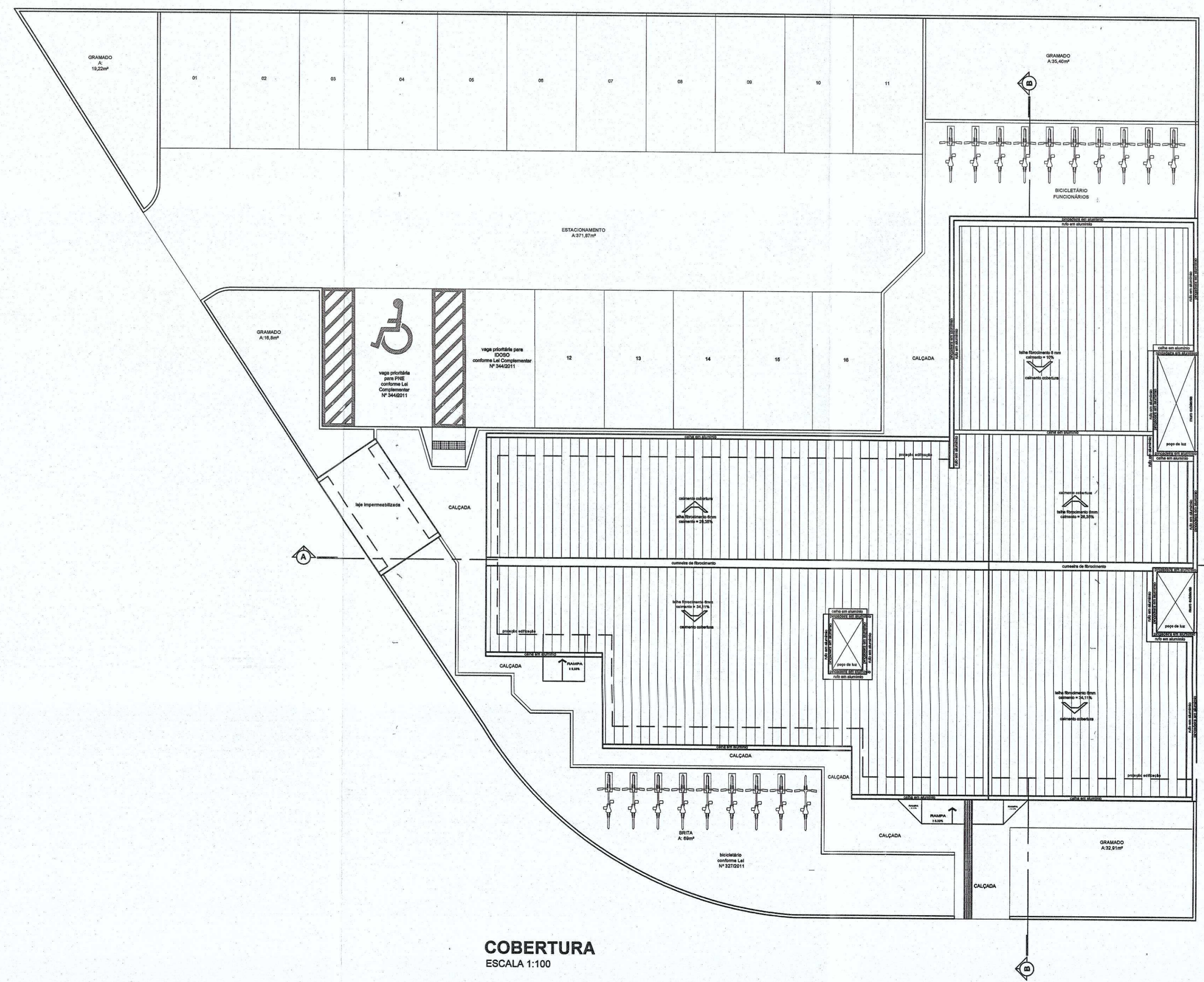
LOCALIZAÇÃO



DETALHE MURO EXTERNO
S/ ESCALA



IMPLANTAÇÃO GERAL
ESCALA 1:100



COBERTURA
ESCALA 1:100

NOTAS GERAIS

- 01 conferir todas as medidas in loco.
- 02 todas as cotas encontram-se em centímetros.
- 03 em caso de dúvidas, consultar o(s) autor (es) do (s) projeto (s).
- 04 as medidas referem-se às dimensões exteriores.
- 05 ocorrendo alterações ou ajustes durante a obra, deverá haver anotação prévia da fiscalização.
- 06 alterações processadas em obra deverão ser registradas para "As Built" e repassadas aos projetos.
- 07 para substituição de materiais, adotar critério de similitude, com autorização prévia da fiscalização.

MODIFICAÇÕES/REVISÕES		TABELA PENAS PLOTAGEM	
versão	data	cor	espessura da pena
		vermelho	01
		amarelo	02
		verde	03
		laranja	04
		azul	05
		roxo	06
		cor 07 branco	08
		cor 08 cinza	10
		cor 09 amarelo	12

ESPAÇO RESERVADO PARA CARROS DE APROVAÇÃO PELA CIVIL VIGILANCIA SANITARIA E DEBEM ORÇAR OBRAS

Assinatura Responsável Técnico: *[Assinatura]*

PREFEITURA DE JOINVILLE
Secretaria da Saúde
Rua Anhangá, 387 - Bairro América - Joinville SC

UNIDADE DA GERÊNCIA ADMINISTRATIVA - FINANCEIRA
Coordenação da Área Administrativa

Nome Own / Empreiteira: **UBSF Willy Schosland**

Gerência de Atenção Básica / Fundo Municipal de Saúde

ARQUITETÔNICO

Layout Executivo Construção (Obra Nova) Ampliação
 Estudo Preliminar Aprovação Alvará PAU Reforma
 Anteprojeto Aprovação Vig. Sanitária Regularização da edificação existente

Arquiteto: **ARQUITETO CELSO POMINI LIBERADO**
A 19801-A CAUI

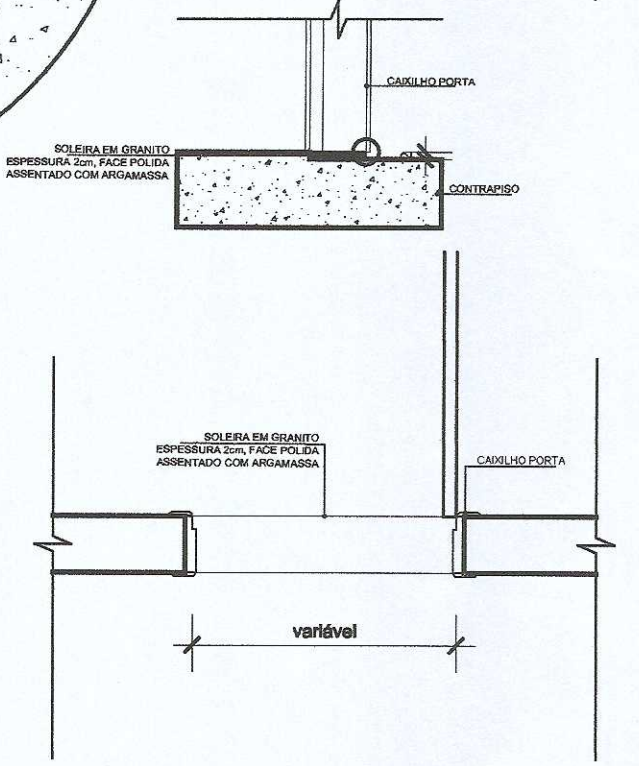
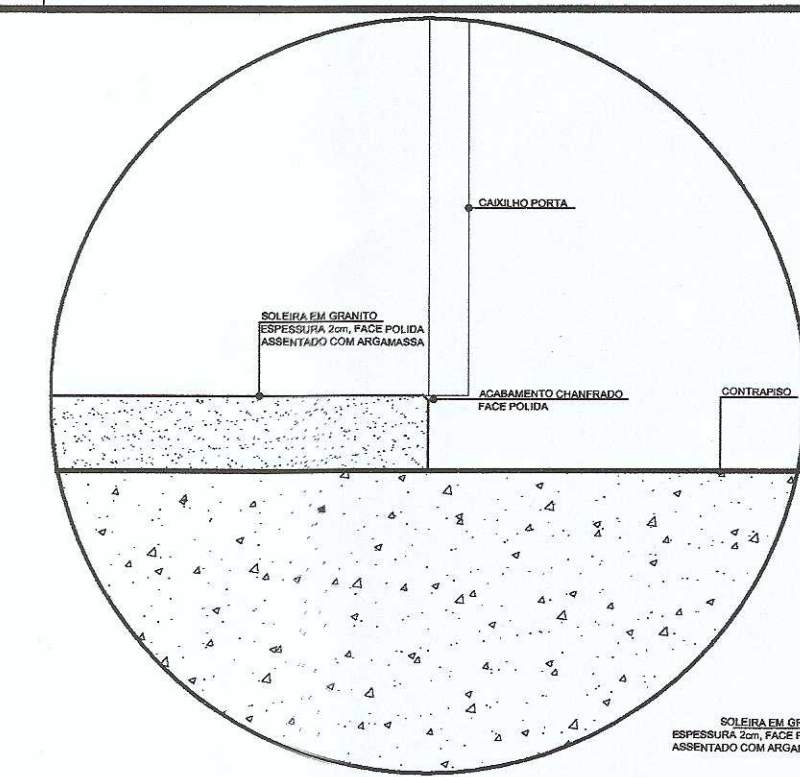
Implantação (Cotas)
Planta de Cobertura
Planta Baixa - Situação Existente
Detalhe Muro Externo

Data: outubro/2017 Estado: INDICADA Cota de Projeto: UB02-01-03-15 Item Planilha:
 CAD: Loube Revisão: Celso Cota Desem: UB02-01-03-15
 Nº de Projeto: UB02-01-03-15-PLT Nº de Cota: UB02-01-03-15-DWG

01/09

TABELA DE ESQUADRIAS (JANELAS)							
CÓD.	DIMENSÃO			MATERIAL	TIPO	QUANT. EXISTENTE	QUANT. NOVO
	LARG.	ALT.	PEIT.				
J1	55	145	100	ALUMÍNIO NATURAL E VIDRO 4mm	BASCULANTE	-	01
J2	89	145	100	ALUMÍNIO NATURAL E VIDRO 4mm	BASCULANTE	-	23
J3	89	125	113	ALUMÍNIO NATURAL E VIDRO 4mm	BASCULANTE	-	02
J4	89	95	180	ALUMÍNIO NATURAL E VIDRO 4mm	BASCULANTE	-	12
J5	89	145	100	ALUMÍNIO NATURAL E VIDRO 4mm	ABRIR	-	01
J6	120	145	100	ALUMÍNIO NATURAL E VIDRO 4mm	CORRER	-	03
J7	40	120	90	ALUMÍNIO NATURAL E VIDRO 4mm	ABRIR	-	01
J8	93.3	120	-	ALUMÍNIO NATURAL E VIDRO 4mm	FIXO	-	01

TABELA DE ESQUADRIAS (PORTAS e PORTÕES)							
CÓD.	DIMENSÃO			MATERIAL	TIPO	QUANT. EXISTENTE	QUANT. NOVO
	LARG.	ALT.	PEIT.				
PJ1	175	245	-	ALUMÍNIO NATURAL E VIDRO 4mm	ABRIR 2FL	-	04
PJ2	198	210	-	ALUMÍNIO NATURAL E VIDRO 4mm	ABRIR 1FL	-	01
PO9	90	210	-	MADEIRA	ABRIR 1FL	-	04
PO6	80	210	-	MADEIRA	ABRIR 1FL	07	17
PT1	370	270	-	FERRO GALVANIZADO E TELA	CORRER 2FL	-	01

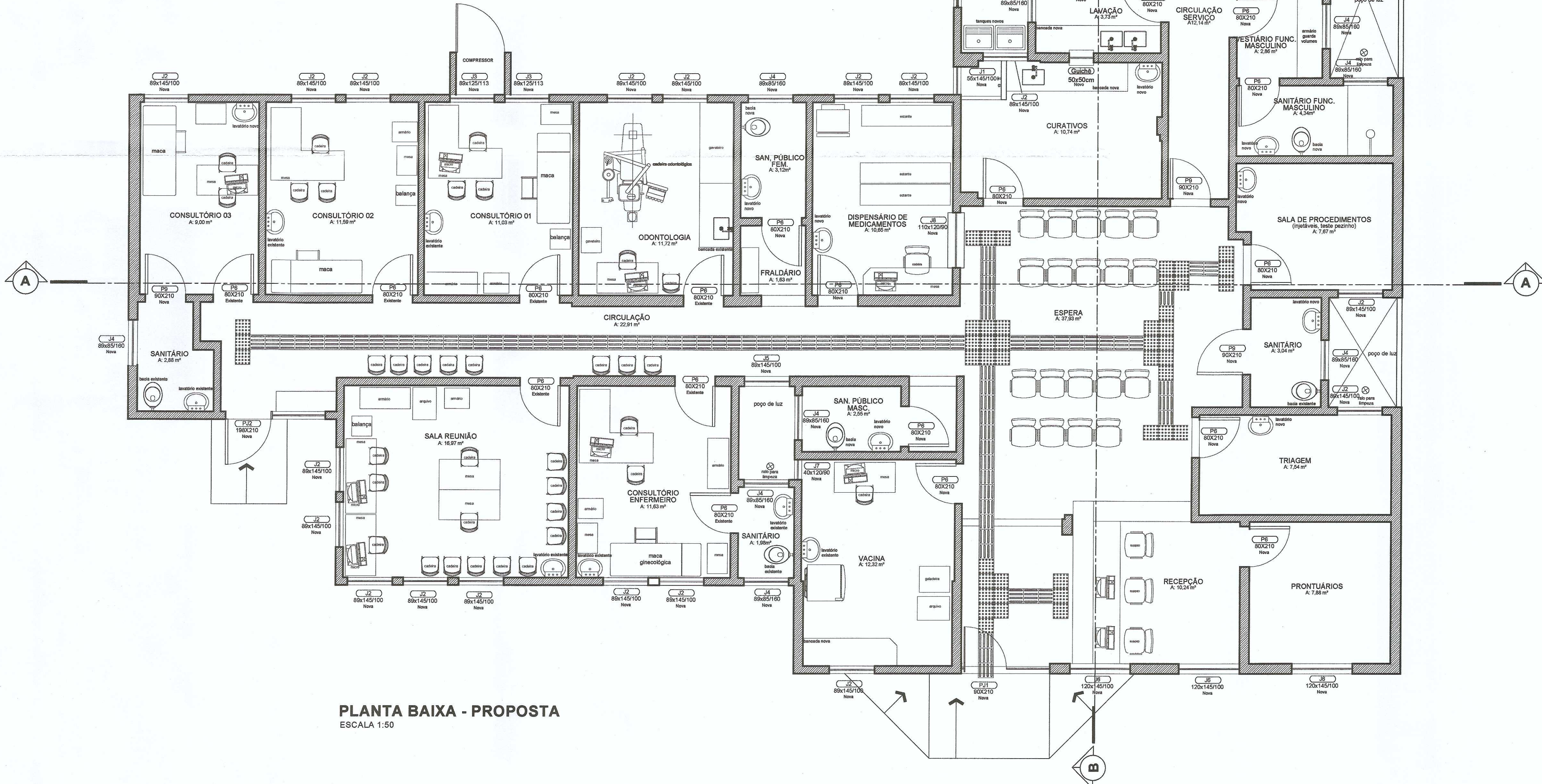


DETALHAMENTO SOLEIRA DE GRANITO
SEM ESCALA

NOTAS GERAIS	
01	conferir todas as medidas in loco.
02	todas as cotas encontram-se em centímetros
03	em caso de dúvidas, consultar o(s) autor (es) do (s) projeto (s).
04	as medidas referem-se às dimensões acabadas
05	ocorrendo alterações e/ou ajustes durante a obra, deverá haver anuência prévia da fiscalização.
06	alterações processadas em obra deverão ser registradas para "As Built" e repassadas aos projetistas
07	para substituição de materiais, adotar critério de similaridade, com autorização prévia da fiscalização.

MODIFICAÇÕES/REVISÕES		TABELA PENAS PLOTAGEM	
versão	data	cor	espessura da pena
		vermelho	01
		amarelo	02
		verde	03
		cinza	04
		azul	05
		magenta	06
		cor 07 branco	08
		cor 08 cinza	10
		cor 30 laranja	12

ESPAÇO RESERVADO PARA CORREÇÕES DE APROVAÇÃO: PM; CBV; VIGILANCIA SANITARIA E DEMAIS ORGAOS OFICIAIS



PLANTA BAIXA - PROPOSTA
ESCALA 1:50

Assinatura Responsável Técnico: *[Signature]*
Assinatura Autor do Projeto: *[Signature]*
Am. Celso Pomim Liberado - A.15901-8-SC

PREFEITURA DE JOINVILLE
Secretaria da Saúde
Rua Araranguá, 337 - Bairro América - Joinville SC

Sector: **UNIDADE DA GERÊNCIA ADMINISTRATIVA - FINANCEIRA**
Coordenação da Área Administrativa

Nome Obra / Endereço: **UBSF Willy Schossland**
Rua Venâncio Kurt Alvaro Moroni, 894 - Costa e Silva - Joinville/SC

Requerente: **GERÊNCIA DE ATENÇÃO BÁSICA** Proprietário: **FUNDO MUNICIPAL DE SAÚDE**

Tipo de Projeto: **ARQUITETÔNICO**

Categoria: Layout Executivo Estudo Preliminar Aprovação Alvará PMJ Anteprojeto Aprovação Vig. Sanitária

Intervenção: Construção (Obra Nova) Ampliação Reforma Adequação Regularização da edificação existente

Autores: **ARQUITETO CELSO POMIM LIBERADO**
A.15901-8-CAU

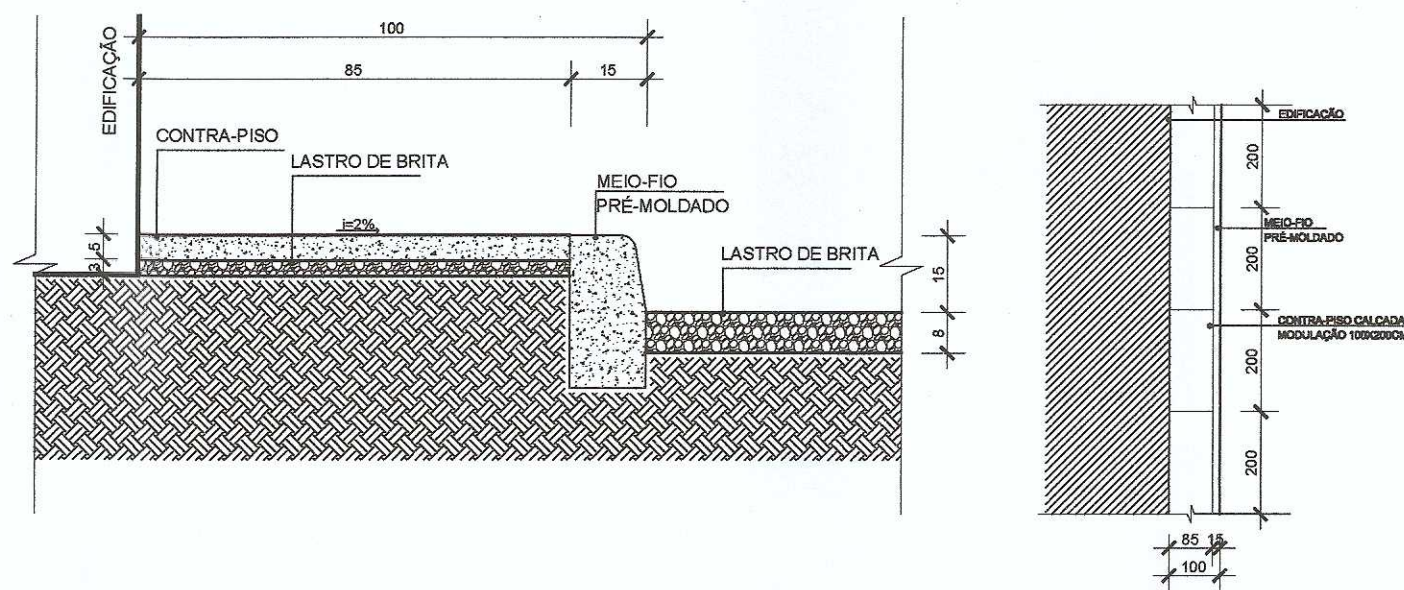
Co-Autores: **PREFEITURA MUNICIPAL DE JOINVILLE**
SECRETARIA MUNICIPAL DE SAÚDE
CELSO POMIM LIBERADO
Arquiteto
Matrícula: 18.777

Conteúdo: **PLANTA BAIXA - PROPOSTA LAY-OUT**

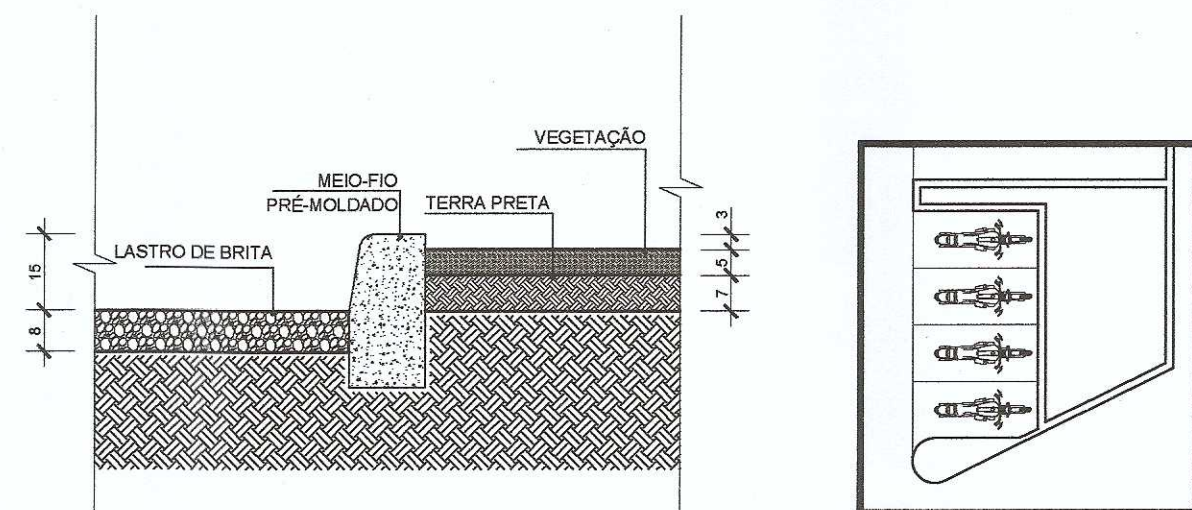
Data: outubro/2017 Escala: **INDICADA** Cod. do Projeto: **UB02-01-03-16** Num.Franchê: **02/09**

CAD: **Luise** Revisado: **Celso** Cod. Berra: **02/09**

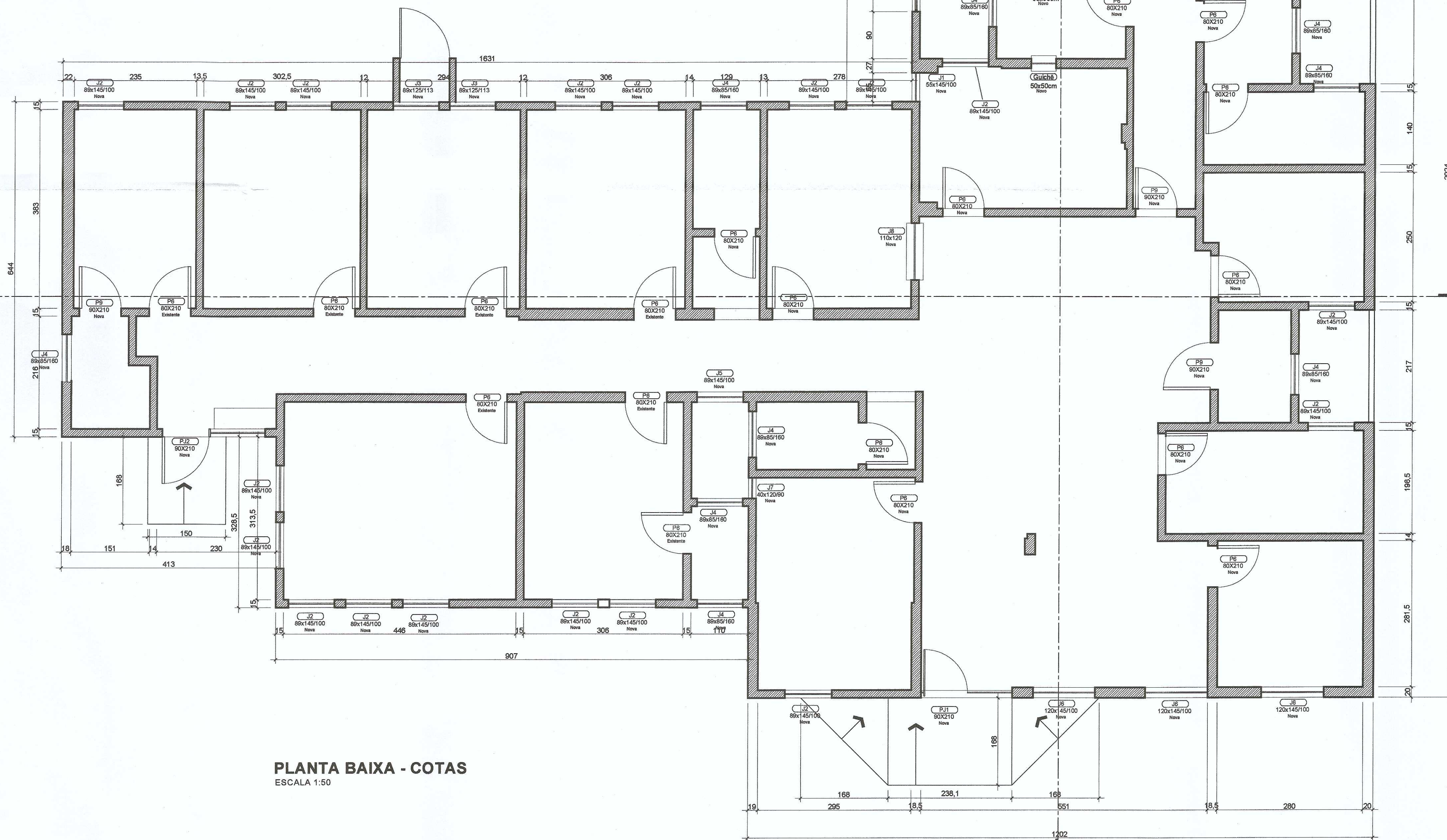
Arq. PLT: **UB02-01-03-16-PLT** Arq. CAD: **UB02-01-03-16-DWG**



DETALHAMENTO MEIO FIO - CALÇADA
SEM ESCALA



DETALHAMENTO MEIO FIO - CANTEIRO
SEM ESCALA



PLANTA BAIXA - COTAS
ESCALA 1:50

NOTAS GERAIS	
01	conferir todas as medidas in loco.
02	todas as cotas encontram-se em centímetros
03	em caso de dúvidas, consultar o(s) autor (es) do (s) projeto (s).
04	as medidas referem-se às dimensões acabadas
05	ocorrendo alterações e/ou ajustes durante a obra, deverá haver anuência prévia da fiscalização.
06	alterações processadas em obra deverão ser registradas para "As Built" e repassadas aos projetistas.
07	para substituição de materiais, adotar critério de similaridade, com autorização prévia da fiscalização.

MODIFICAÇÕES/REVISÕES		TABELA PENAS PLOTAGEM	
versão	data	cor	espessura da pena
		vermelho	01
		amarelo	02
		verde	03
		cian	04
		azul	05
		magenta	06
		cor 07 branco	08
		cor 08 cinza	10
		cor 30 laranja	12

ESPAÇO RESERVADO PARA CARIMBOS DE APROVAÇÃO: PMJ; CBVJ; VIGILANCIA SANITARIA E DEMAIS ORGÃOS OFICIAIS

[Handwritten Signature]
 PREFEITURA MUNICIPAL DE JOINVILLE
 SECRETARIA DA SAÚDE
 Fabricio da Rosa
 Diretor Executivo
 Matrícula 41271

Assinatura Responsável Técnico: *[Handwritten Signature]*
 Assinatura Autor do Projeto: *[Handwritten Signature]*
 Rua Celso Pomin Liberado, A 15901-8 SC

PREFEITURA DE JOINVILLE
Secretaria da Saúde
 Rua Araranguá, 397 - Bairro América - Joinville SC

Setor: **UNIDADE DA GERÊNCIA ADMINISTRATIVA - FINANCEIRA**
 Coordenação da Área Administrativa

Nome Obra / Endereço: **UBSF Willy Schossland**
 Rua Vereador Kurt Alvaro Monich, 50ª. Costa e Silva - Joinville/SC

Proponente: **GERÊNCIA DE ATENÇÃO BÁSICA** Proprietário: **FUNDO MUNICIPAL DE SAÚDE**

Tipo de Projeto: **ARQUITETÔNICO**

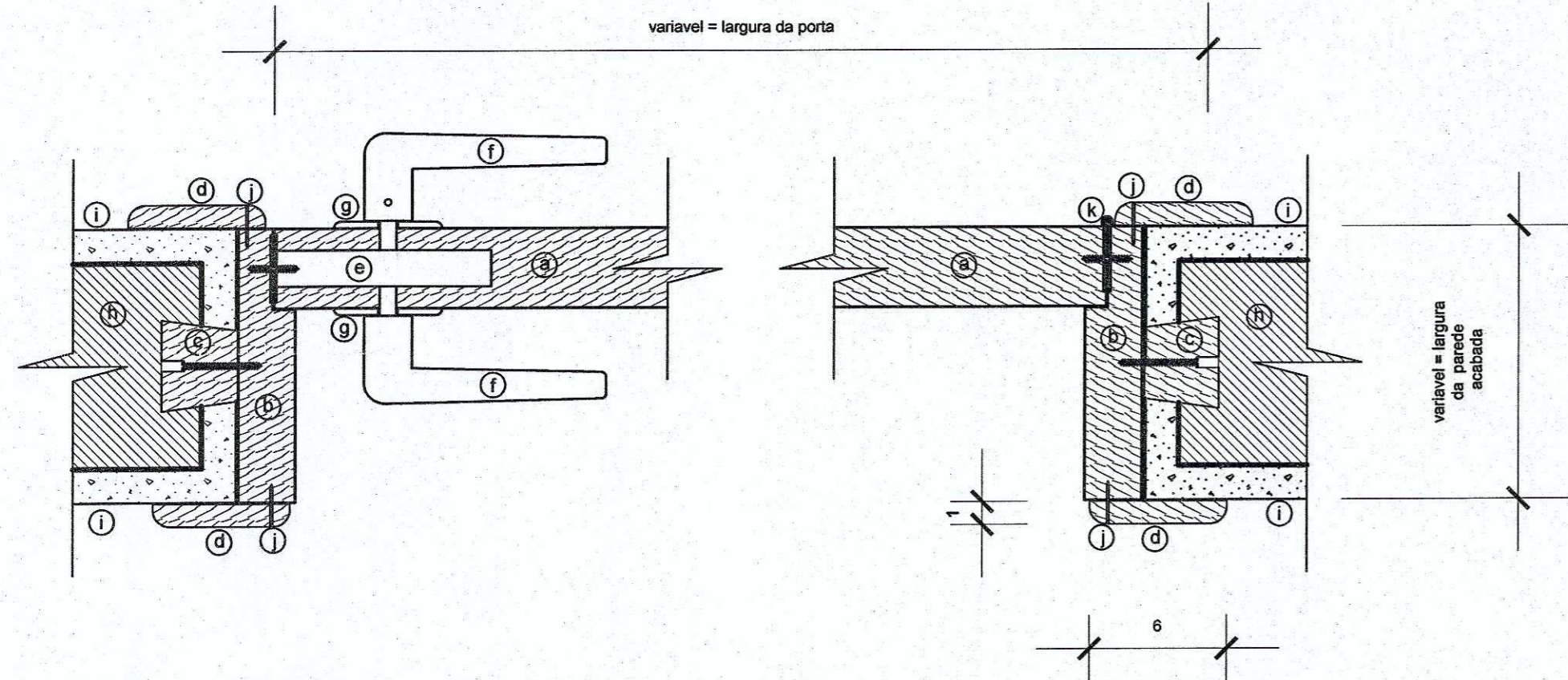
Categoria: Layout Executivo Estudo Preliminar Aprovação Alvará PMJ Anteprojeto Aprovação Vig. Sanitária

Intervenção: Construção (Obra Nova) Ampliação Reforma Adequação Regularização da edificação existente

Autores: **ARQUITETO CELSO POMIN LIBERADO A 15901-8 CAU**
 PREFEITURA MUNICIPAL DE JOINVILLE
 SECRETARIA MUNICIPAL DA SAÚDE
 CELSO POMIN LIBERADO
 Arquiteto
 Matrícula: 18.777

Conteúdo: **● PLANTA BAIXA - PROPOSTA COTAS**
● DETALHAMENTO MEIO FIO - CANTEIRO

Data: outubro/2017 Escala: INDICADA Cod. do Projeto: UB02-01-03-16 Num./Plancha:
 CAD: Louise Revisão: Celso Cod. Barra: **03/09**
 Arq. PLT: UB02-01-03-16-PLT Arq. CAD: UB02-01-03-16-DWG



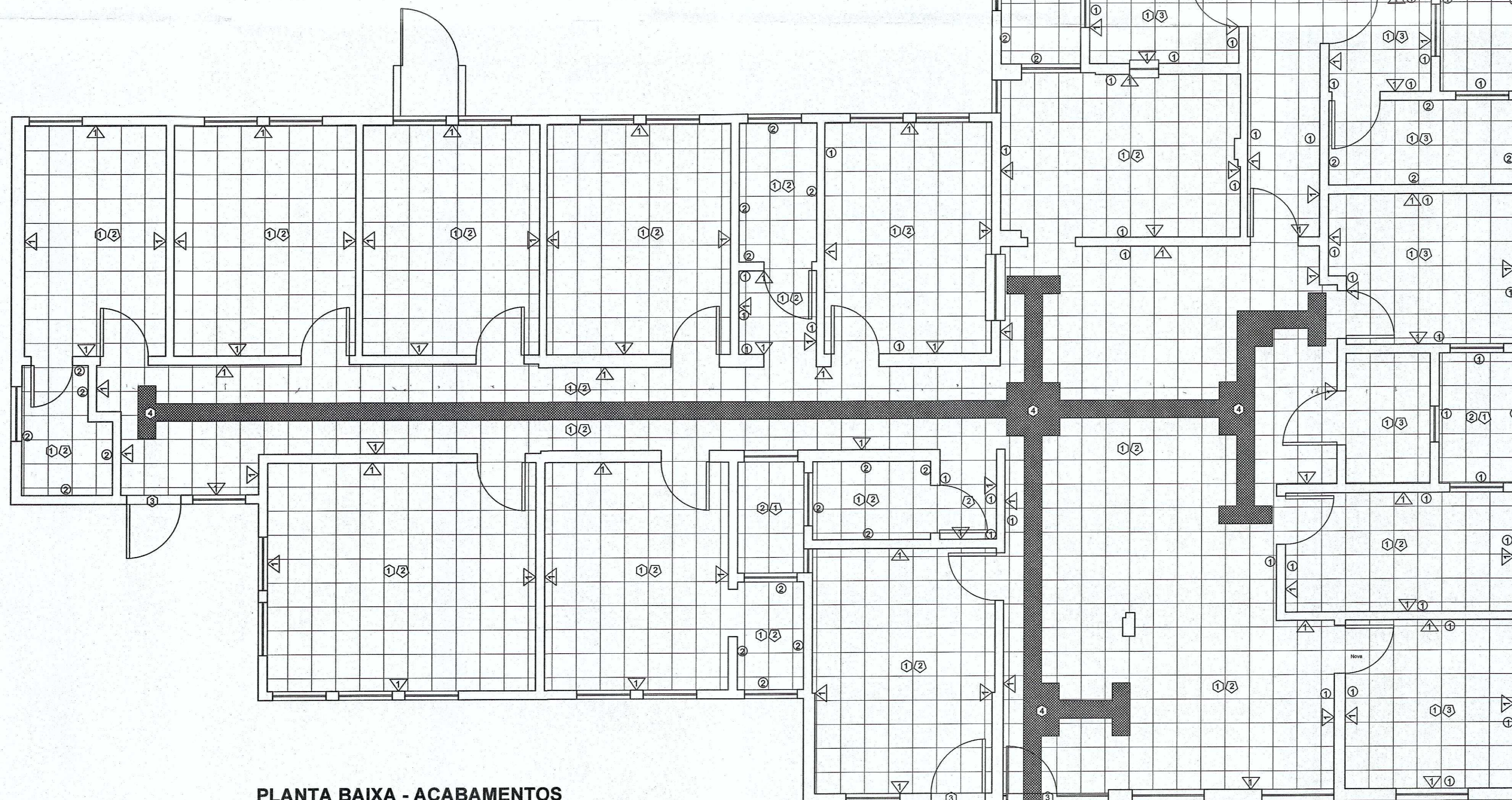
DETALHAMENTO DE CAIXILHO
SEM ESCALA

LEGENDA PORTA/CAIXILHO/VISTAS

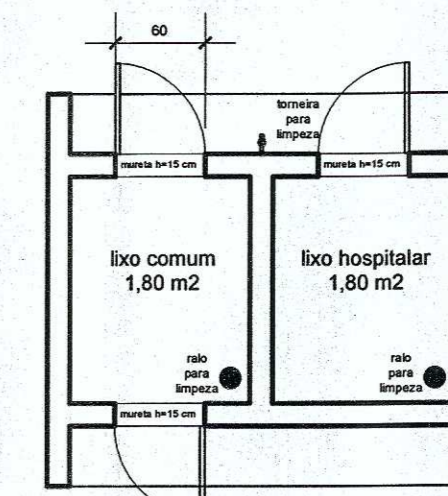
- ⓐ porta em madeira largura de 35 mm
- ⓑ caixilho em madeira itauba na largura da parede acabada
- ⓒ taco de madeira itauba para fixação do caixilho
- ⓓ vista em madeira itauba espessura mínima 1,5 cm
- ⓔ caixa da fechadura
- ⓕ maçaneta
- ⓖ espelho da fechadura
- ⓗ tijolo cerâmico
- ⓓ rebóco
- ⓙ prego sem cabeça para fixação da vista
- ⓚ dobradiça cromada

LEGENDA ACABAMENTOS

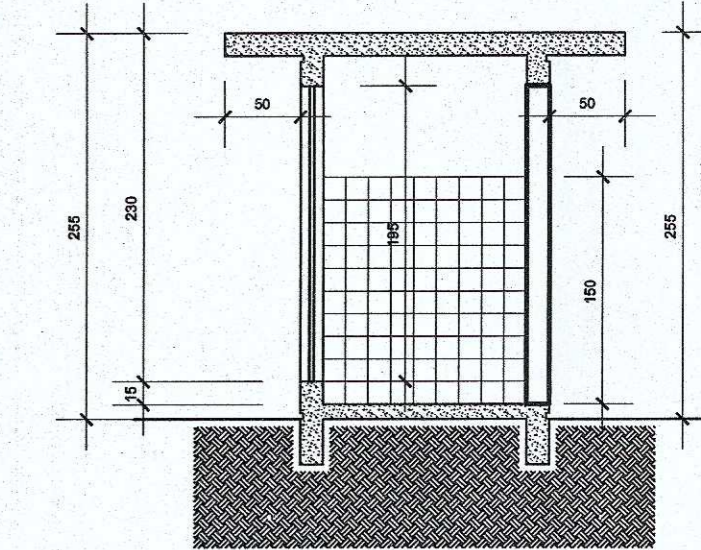
- ① piso cerâmico liso cor claro
- ② piso cerâmico antiderrapante cor claro
- ③ soleira em granito cinza andorinha
- ④ piso tatil emborrachado, colado sobre piso cerâmico, cor azul escuro
- Ⓜ revestimento de teto em argamassa sobre chapisco da laje
- Ⓨ revestimento de parede em argamassa sobre chapisco
- Ⓩ revestimento de parede em azulejo cor branco acetinado
- ⓐ rodapé em madeira itauba + pintura esmalte sintético cor azul escuro
- ① pintura acrílica sobre reboco cor branco neve + fundo selador (parede/teto)
- ② pintura acrílica sobre reboco cor branco neve (parede/teto)
- ③ forro de PVC



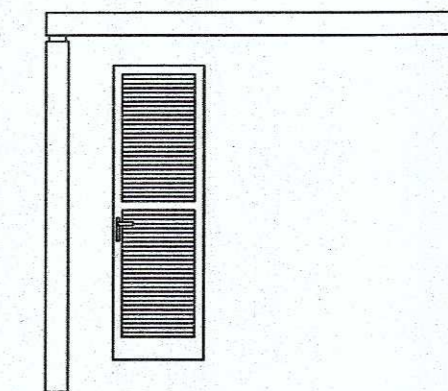
PLANTA BAIXA - ACABAMENTOS
ESCALA 1:50




ABRIGO DE RESÍDUOS
PLANTA BAIXA
ESCALA 1:50



CORTE
ESCALA 1:50



ELEVÇÃO FRONTAL
ESCALA 1:50



ELEVÇÃO LATERAL
ESCALA 1:50

NOTAS GERAIS		
01	conferir todas as medidas in loco.	
02	todas as cotas encontram-se em centímetros	
03	em caso de dúvidas, consultar o(s) autor (es) do (s) projeto (s).	
04	as medidas referem-se às dimensões acabadas	
05	ocorrendo alterações e/ou ajustes durante a obra, deverá haver anuência prévia da fiscalização.	
06	alterações processadas em obra deverão ser registradas para "As Built" e repassadas aos projetistas	
07	para substituição de materiais, adotar critério de similaridade, com autorização prévia da fiscalização.	

MODIFICAÇÕES/REVISÕES		TABELA PENAS PLOTAGEM	
versão	data	cor	espessura da pena
		vermelho	01
		amarelo	02
		verde	03
		ciano	04
		azul	05
		magenta	06
		cor 07 branco	08
		cor 08 cinza	10
		cor 30 laranja	12

ESPAÇO RESERVADO PARA CARIMBOS DE APROVAÇÃO: PMJ, CBV, VIGILANCIA SANITARIA E DEMAIS ORGÃOS OFICIAIS

Assinatura Responsável Técnico: _____ Assinatura Autor do Projeto: *Arquiteto Celso Pomim Liberado*

PREFEITURA DE JOINVILLE
Secretaria da Saúde
Rua Araranguá, 397 - Bairro América - Joinville SC

Sector: **UNIDADE DA GERÊNCIA ADMINISTRATIVA - FINANCEIRA**
Coordenação da Área Administrativa

Nome Obra / Endereço: **UBSF Willy Schossland**
Rua Vereador Kurt Alvaro Morich, 844 - Costa e Silva - Joinville/SC

Requerente: **GERÊNCIA DE ATENÇÃO BÁSICA** Proprietário: **FUNDO MUNICIPAL DE SAÚDE**

Tipo de Projeto: **ARQUITETÔNICO**

Categoria: Layout Executivo Estudo Preliminar Aprovação Alvará PMJ Anteprojeto Aprovação Vig. Sanitária

Intervenção: Construção (Obra Nova) Ampliação Reforma Adequação Regularização da edificação existente

Autores: **ARQUITETO CELSO POMIN LIBERADO A 15901-8 CAU**


Co-Autores: **PREFEITURA MUNICIPAL DE JOINVILLE SECRETARIA MUNICIPAL DA SAÚDE CELSO POMIN LIBERADO ARQUITETO Matrícula: 18.777**

Conteúdo: **PLANTA BAIXA - ACABAMENTOS**
DETALHAMENTO ABRIGO DE RESÍDUOS
DETALHAMENTO CAIXILHO
DETALHAMENTO SOLEIRA DE GRANITO

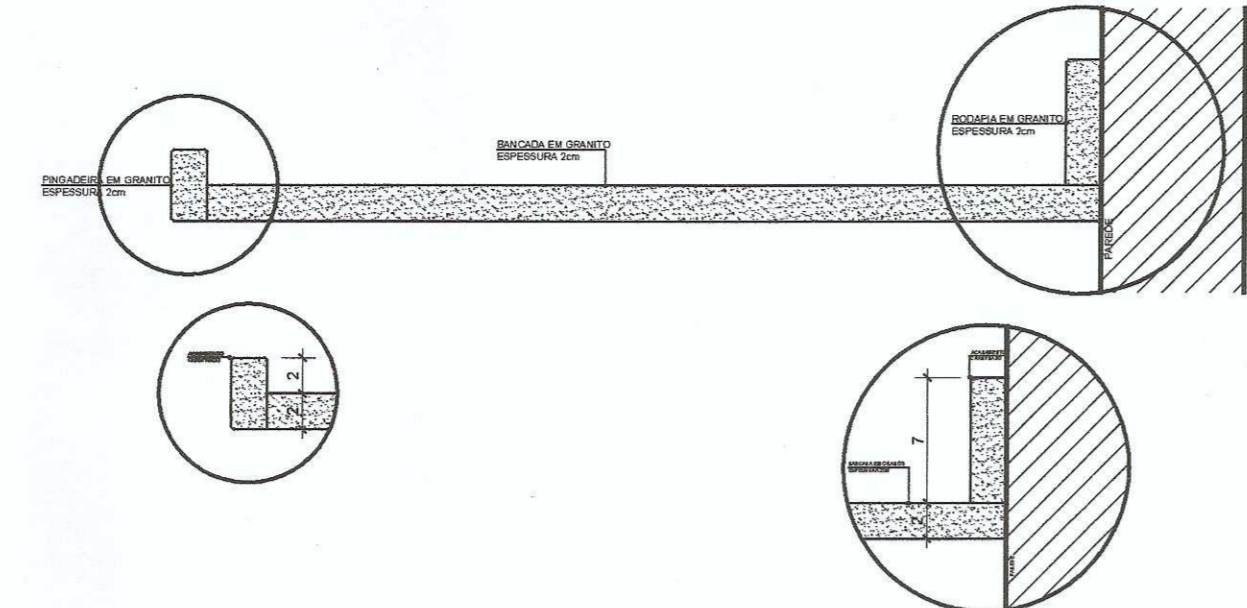
Data: outubro/2017 Escala: INDICADA Cod. do Projeto: UB02-01-03-15 Num. Prancha: 04/09

CAD: Louise Revisado: Celso Cod. Barão: _____

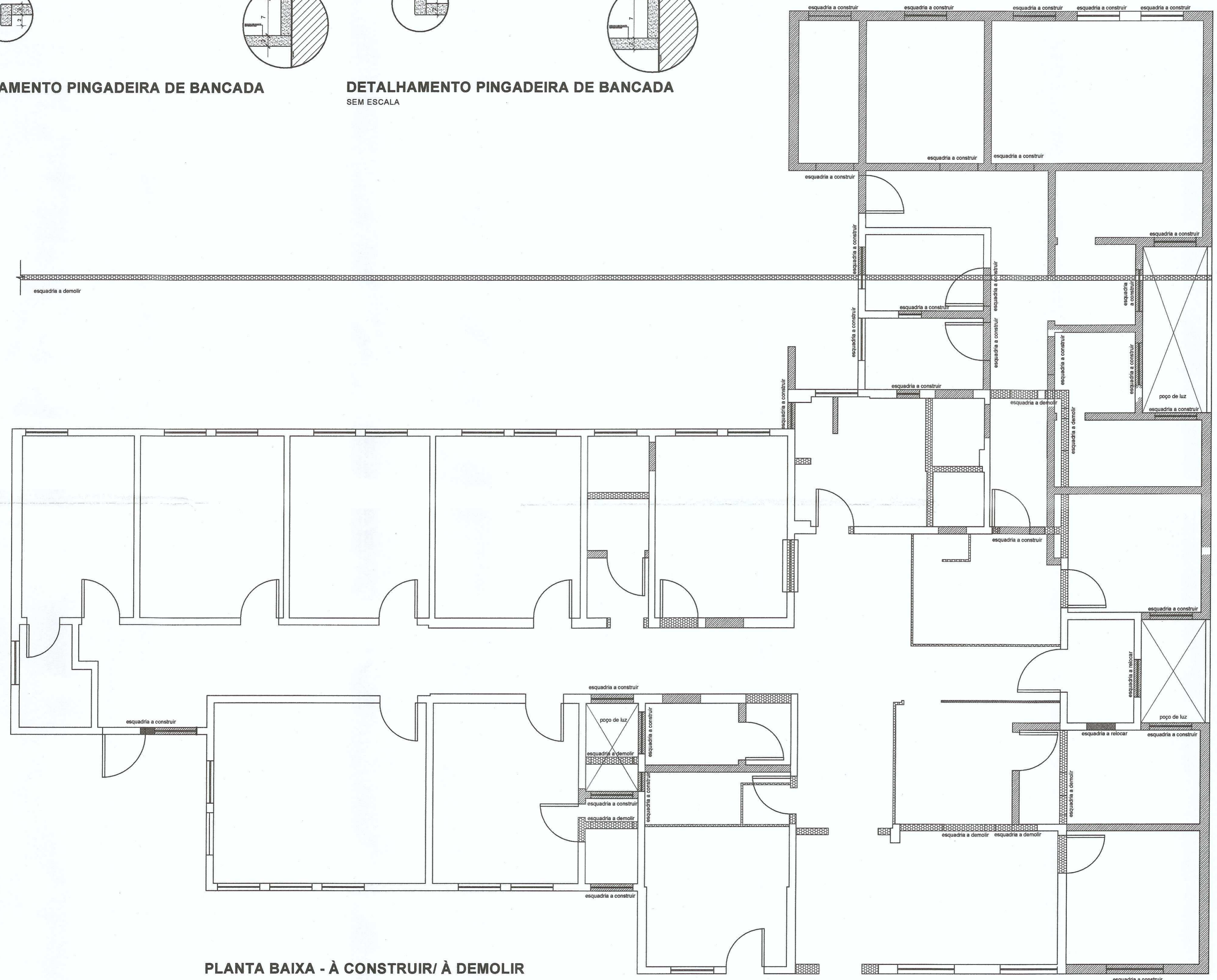
Arq. PLOT: UB02-01-03-15-PLT Arq. CAD: UB02-01-03-15-DWG



DETALHAMENTO PINGADEIRA DE BANCADA
SEM ESCALA



DETALHAMENTO PINGADEIRA DE BANCADA
SEM ESCALA



PLANTA BAIXA - À CONSTRUIR/À DEMOLIR
ESCALA 1:50

À DEMOLIR
 À CONSTRUIR

NOTAS GERAIS	
01	conferir todas as medidas in loco.
02	todas as cotas encontram-se em centímetros
03	em caso de dúvidas, consultar o(a) autor (es) do (a) projeto (s).
04	as medidas referem-se às dimensões acabadas
05	ocorrendo alterações e/ou ajustes durante a obra, deverá haver anuência prévia da fiscalização.
06	alterações processadas em obra deverão ser registradas para "As Built" e repassadas aos projetistas
07	para substituição de materiais, adotar critério de similaridade, com autorização prévia da fiscalização.

MODIFICAÇÕES/REVISÕES		TABELA PENAS PLOTAGEM	
versão	data	cor	espessura da pena
		vermelho	01
		amarelo	02
		verde	03
		clan	04
		azul	05
		magenta	06
		cor 07 branco	08
		cor 08 cinza	10
		cor 30 laranja	12

ESPAÇO RESERVADO PARA CARIMBOS DE APROVAÇÃO: PMJ, CBVJ, VIGILANCIA SANITARIA E DEMAIS ORGÃOS OFICIAIS

Assinatura Responsável Técnico:
 Assinatura Autor do Projeto:

 PREFEITURA MUNICIPAL DE JOINVILLE
 SECRETARIA DA SAÚDE
 Fabrício da Rosa
 Diretor Executivo
 Matrícula: 41271

PREFEITURA DE JOINVILLE
Secretaria da Saúde
 Rua Araranguá, 397 - Bairro América - Joinville SC

Setor: **UNIDADE DA GERÊNCIA ADMINISTRATIVA - FINANCEIRA**
 Coordenação da Área Administrativa
 Nome Obra / Endereço: **UBSF Willy Schossland**
 Rua Vereador Kurt Alvino Monck, 504 - Costa e Silva - Joinville/SC

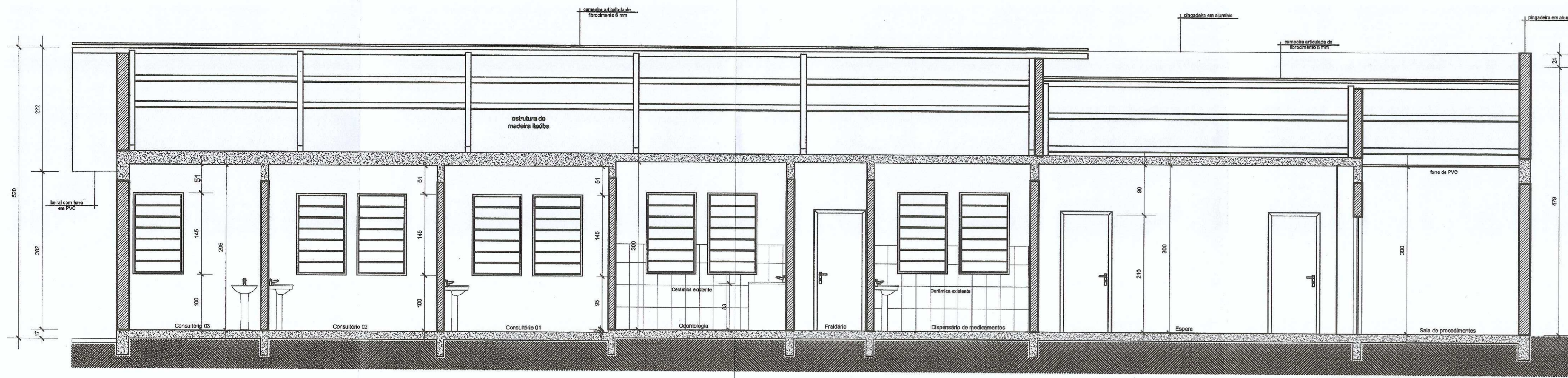
Proprietário: **GERÊNCIA DE ATENÇÃO BÁSICA** Proprietário: **FUNDO MUNICIPAL DE SAÚDE**
 Tipo de Projeto: **ARQUITETÔNICO**

Categoria: Layout Executivo Intervenção: Construção (Obra Nova) Ampliação
 Estudo Preliminar Aprovação Alvará PMJ Reforma Adequação
 Anteprojeto Aprovação Vig. Sanitária Regularização da edificação existente

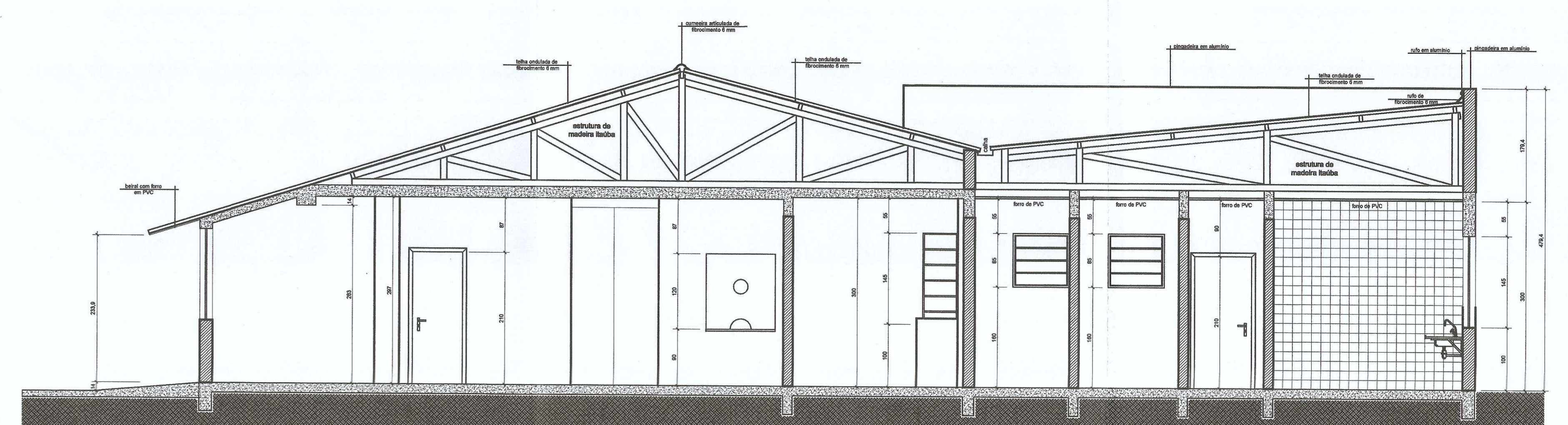
Autores: **ARQUITETO CELSO POMINI LIBERADO A 15901-8 CAU**
 Co-Autores:
 PREFEITURA MUNICIPAL DE JOINVILLE
 SECRETARIA MUNICIPAL DA SAÚDE
 CELSO POMINI LIBERADO
 Arquiteto
 Matrícula: 18.777

Conteúdo:
 • PLANTA BAIXA - ACABAMENTOS
 • DETALHAMENTO PINGADEIRA DE BANCADA

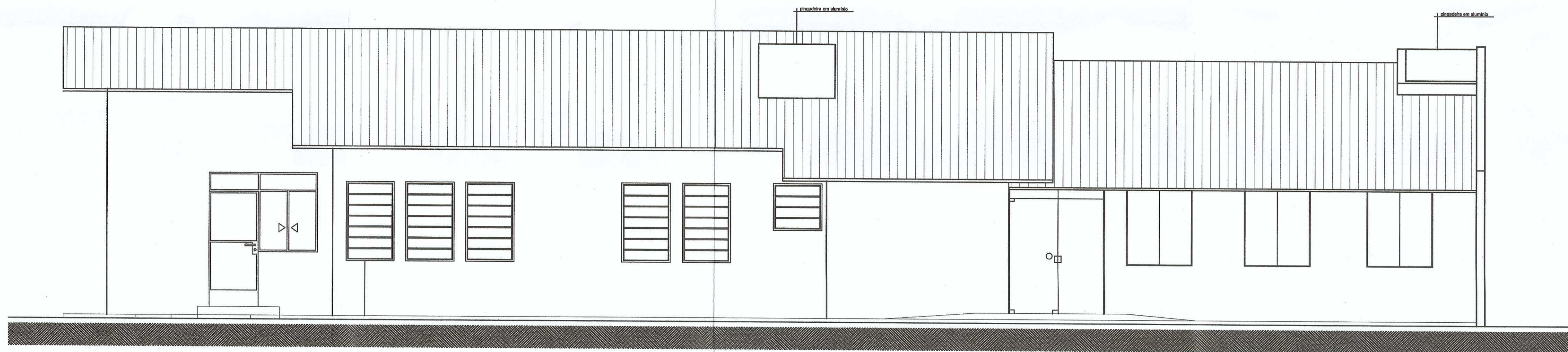
Data: **outubro/2017** Estado: **INDICADA** Cad. do Projeto: **UB02-01-03-16** Num. Plancha: **05/09**
 CAD: **Louise** Revisado: **Celso** Cad. Barras: **05/09**
 Arq. PLT: **UB02-01-03-16-PLT** Arq. CAD: **UB02-01-03-16-DWG**



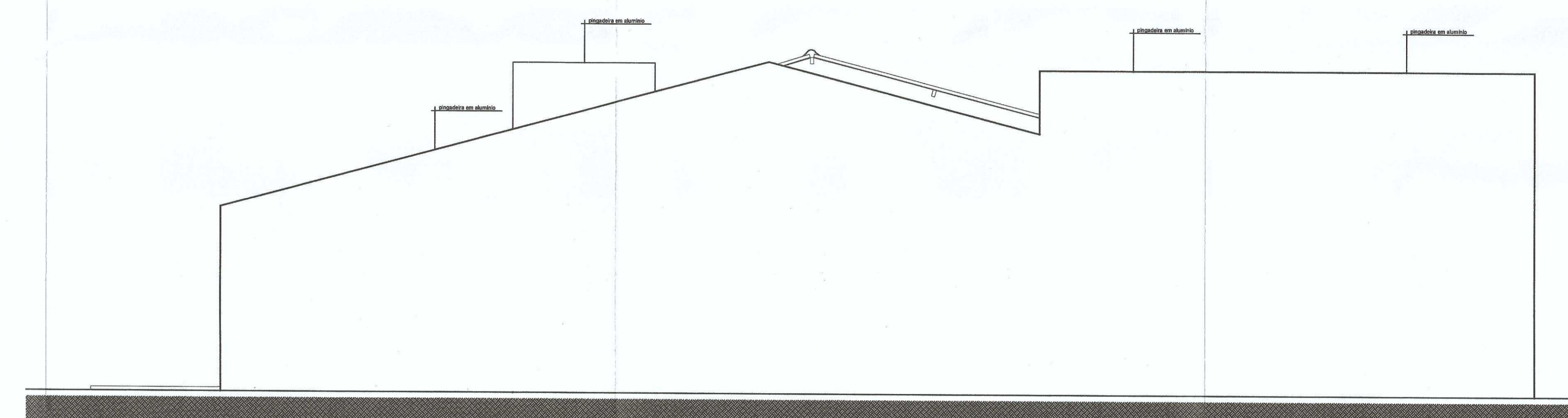
CORTE AA
ESCALA 1:50



CORTE BB
ESCALA 1:50



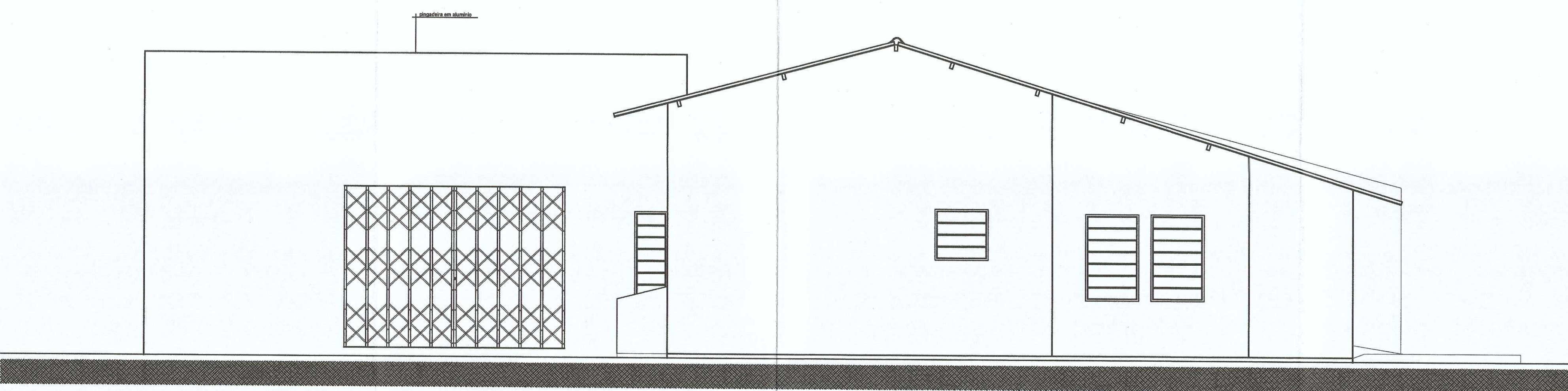
ELEVACÃO FRONTAL
ESCALA 1:50



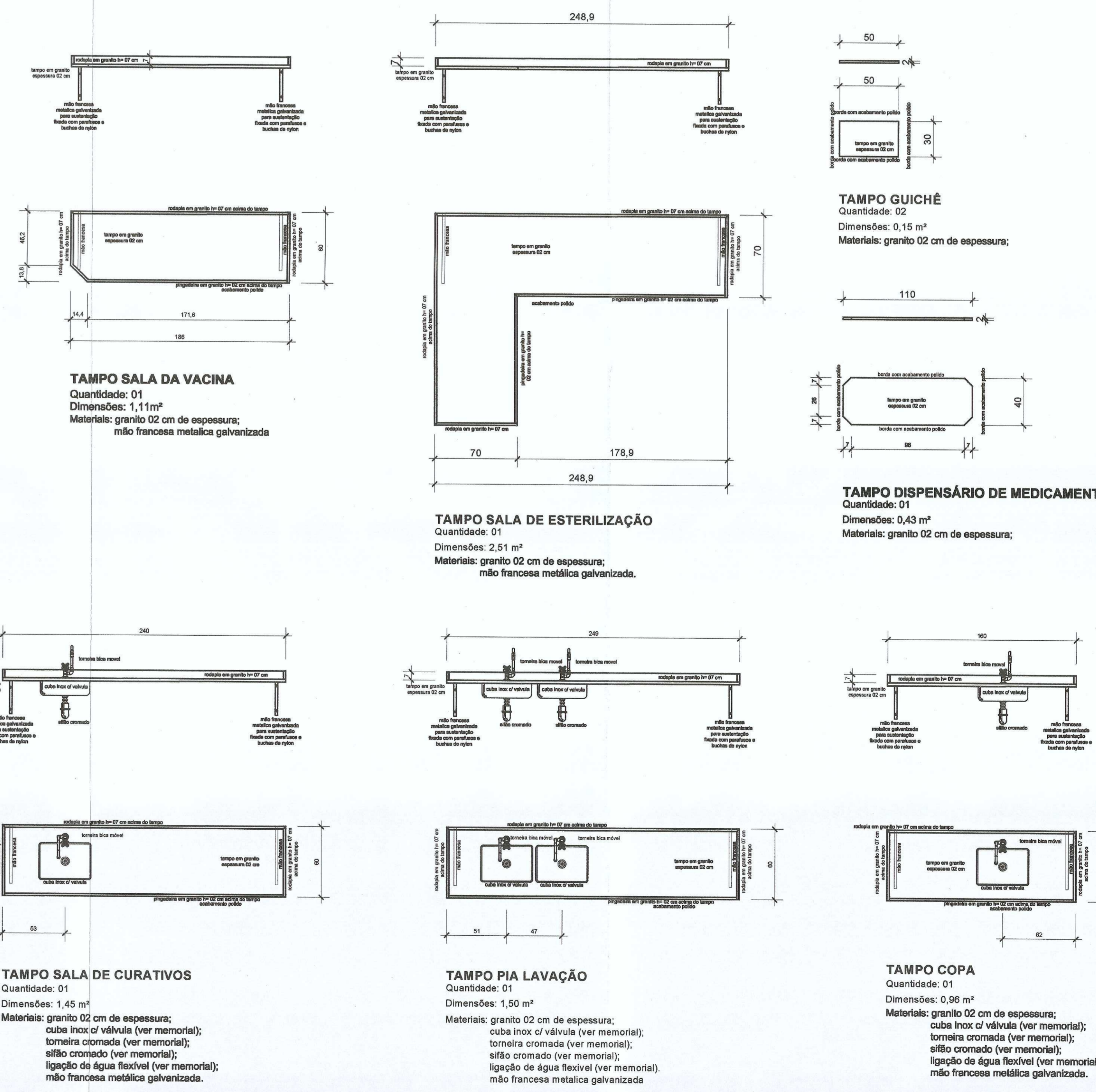
ELEVACÃO LATERAL DIREITA
ESCALA 1:50



ELEVACÃO FUNDOS
ESCALA 1:50



ELEVACÃO LATERAL ESQUERDA
ESCALA 1:50



NOTAS GERAIS		
01	conferir todas as medidas in loco.	
02	todas as cotas encontram-se em centímetros	
03	em caso de dúvidas, consultar o(a) autor (es) do (s) projeto (s).	
04	as medidas referem-se as dimensões acabadas	
05	ocorrendo alterações ou ajustes durante a obra, deverá haver anuência prévia da fiscalização.	
06	alterações processadas em obra deverão ser registradas para "As Built" e repassadas aos projetos para substituição de materiais, adotar critério de similitude, com autorização prévia da fiscalização.	
07	cor 07 branco	
	cor 08 cinza	
	cor 09 marfim	
	cor 10 bege	
	cor 11 verde	
	cor 12 amarelo	

MODIFICAÇÕES/REVISÕES		
versão	data	espessura da pena
		01

ESPAÇO RESERVADO PARA CARIMBOS DE APROVAÇÃO PELA CREA, VIGILÂNCIA SANITÁRIA E DEMAIS ÓRGÃOS COORDENADOS

PREFEITURA MUNICIPAL DE JOINVILLE
SECRETARIA MUNICIPAL DE SAÚDE
FABRÍCIO DA ROSA
Diretor Executivo
Matrícula nº 41271

PREFEITURA DE JOINVILLE
Secretaria da Saúde
Rua Araraquã, 397 - Bairro América - Joinville/SC

UNIDADE DA GERÊNCIA ADMINISTRATIVA - FINANCEIRA
Coordenação da Área Administrativa

UBSF Willy Schossland
Rua Venâncio Antunes, 204 - Cadeia e São - Joinville/SC

Responsible: **GERÊNCIA DE ATENÇÃO BÁSICA** / Proprietor: **FUNDO MUNICIPAL DE SAÚDE**

ARQUITETÔNICO

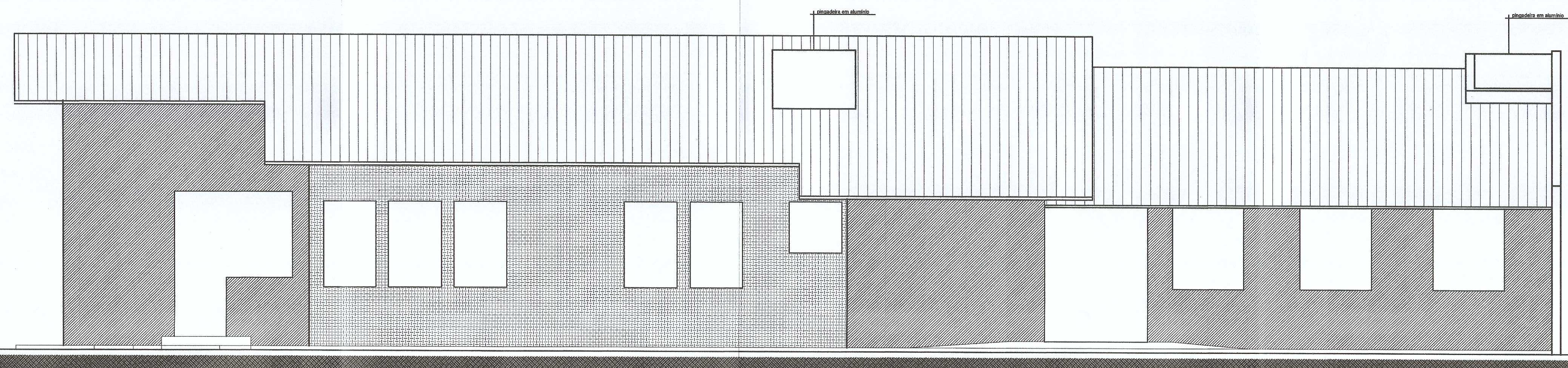
Características:
 Layout Executivo Construção (Obra Nova) Ampliação
 Estado Preliminar Aprovação Avará P.M.J. Reforma Adequação
 Anteprojeto Aprovação Vig. Sanitária Regularização de edificação existente

Arquiteto: **ARQUITETO CELSO POMIN LIBERADO**
A 18901-4 CAU
PREFEITURA MUNICIPAL DE JOINVILLE
SECRETARIA MUNICIPAL DE SAÚDE
CELSO POMIN LIBERADO
Arquiteto
M.º nº 16.777

Contato:
 CORTE AA
 CORTE BB
 ELEVACÕES
 DETALHAMENTO DE BANCADAS

Data: outubro/2017 / Estado: INDICADA / Cód. do Projeto: UB02-01-05-16 / Fun. Planeta:
 Cód. Lousa: Louisa / Cód. Celso / Cód. Bairro: /
 Arq. PL: UB02-01-03-16-PLT / Arq. CAD: UB02-01-03-16-DWG / Cód. Desenho: /

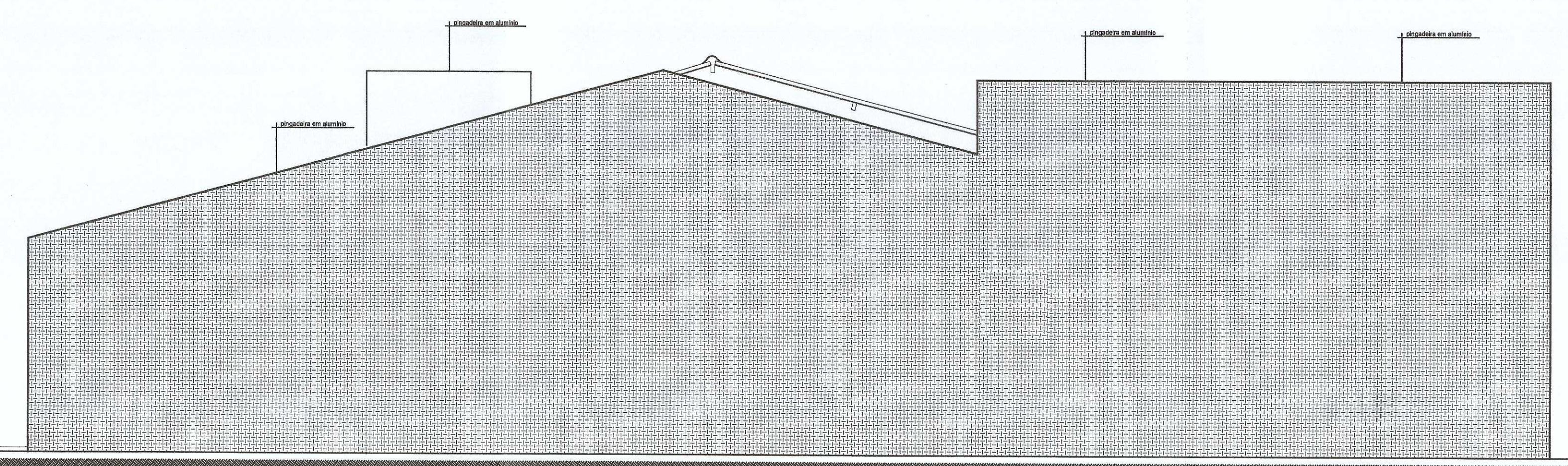




ELEVAÇÃO FRONTAL
ESCALA 1:50

LEGENDA ACABAMENTOS ELEVAÇÕES


- 1. Alvenaria de tijolo cerâmico com revestimento em cimento queimado
- 2. Alvenaria de tijolo cerâmico com revestimento em cimento queimado e pintura em cor branca
- 3. Alvenaria de tijolo cerâmico com revestimento em cimento queimado e pintura em cor cinza
- 4. Alvenaria de tijolo cerâmico com revestimento em cimento queimado e pintura em cor azul
- 5. Alvenaria de tijolo cerâmico com revestimento em cimento queimado e pintura em cor verde



ELEVAÇÃO LATERA DIREITA
ESCALA 1:50

LEGENDA ACABAMENTOS ELEVAÇÕES

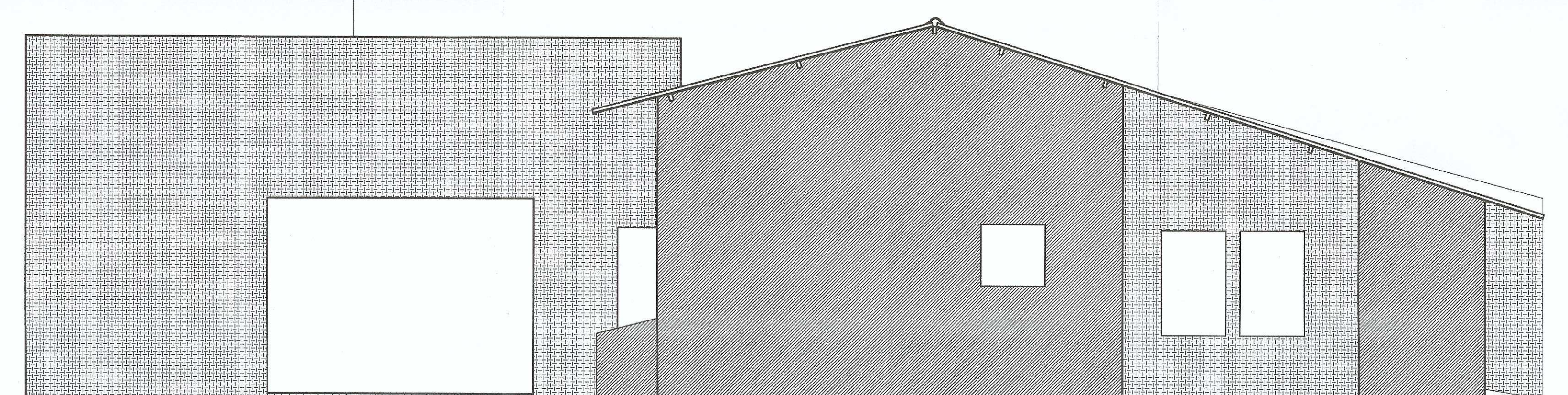
- 1. Alvenaria de tijolo cerâmico com revestimento em cimento queimado
- 2. Alvenaria de tijolo cerâmico com revestimento em cimento queimado e pintura em cor branca
- 3. Alvenaria de tijolo cerâmico com revestimento em cimento queimado e pintura em cor cinza
- 4. Alvenaria de tijolo cerâmico com revestimento em cimento queimado e pintura em cor azul
- 5. Alvenaria de tijolo cerâmico com revestimento em cimento queimado e pintura em cor verde



ELEVAÇÃO FUNDOS
ESCALA 1:50

LEGENDA ACABAMENTOS ELEVAÇÕES

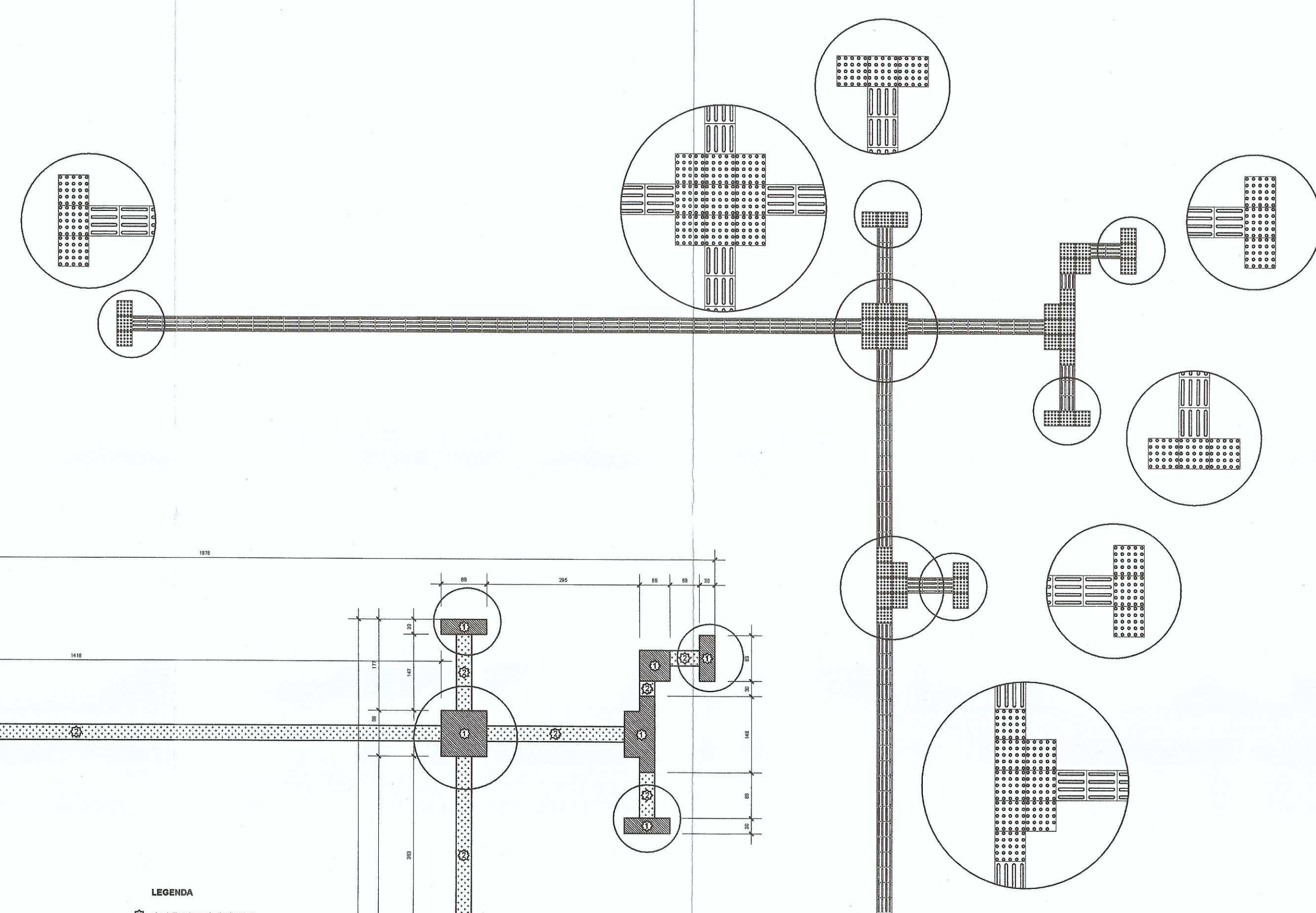
- 1. Alvenaria de tijolo cerâmico com revestimento em cimento queimado
- 2. Alvenaria de tijolo cerâmico com revestimento em cimento queimado e pintura em cor branca
- 3. Alvenaria de tijolo cerâmico com revestimento em cimento queimado e pintura em cor cinza
- 4. Alvenaria de tijolo cerâmico com revestimento em cimento queimado e pintura em cor azul
- 5. Alvenaria de tijolo cerâmico com revestimento em cimento queimado e pintura em cor verde



ELEVAÇÃO LATERAL ESQUERDA
ESCALA 1:50

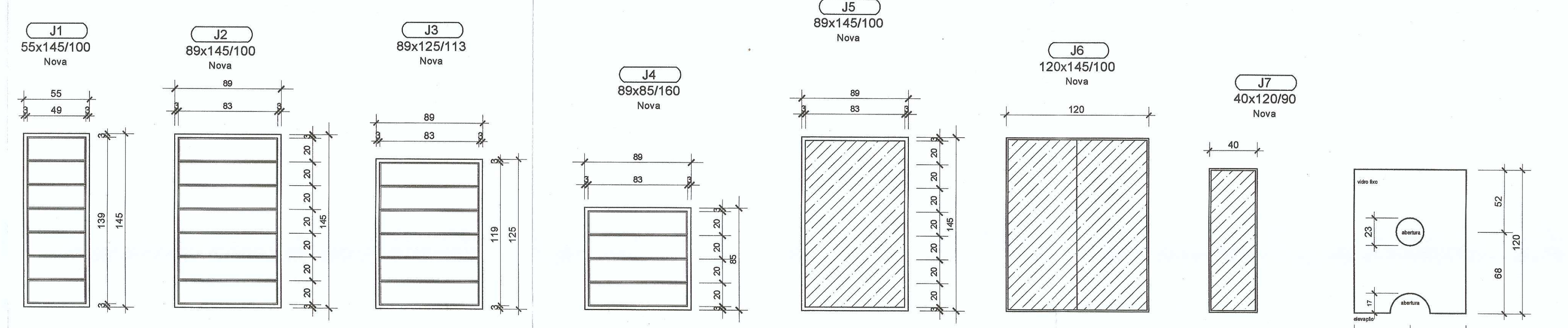
LEGENDA ACABAMENTOS ELEVAÇÕES

- 1. Alvenaria de tijolo cerâmico com revestimento em cimento queimado
- 2. Alvenaria de tijolo cerâmico com revestimento em cimento queimado e pintura em cor branca
- 3. Alvenaria de tijolo cerâmico com revestimento em cimento queimado e pintura em cor cinza
- 4. Alvenaria de tijolo cerâmico com revestimento em cimento queimado e pintura em cor azul
- 5. Alvenaria de tijolo cerâmico com revestimento em cimento queimado e pintura em cor verde



LEGENDA

- 1. Alvenaria de tijolo cerâmico com revestimento em cimento queimado
- 2. Alvenaria de tijolo cerâmico com revestimento em cimento queimado e pintura em cor branca
- 3. Alvenaria de tijolo cerâmico com revestimento em cimento queimado e pintura em cor cinza
- 4. Alvenaria de tijolo cerâmico com revestimento em cimento queimado e pintura em cor azul
- 5. Alvenaria de tijolo cerâmico com revestimento em cimento queimado e pintura em cor verde



J1 Quantidade: 01
Dimensões: 55 x 145/100
Tipo: bancada
Material: vidro 10mm, Iso, Incolor, temperado
Obs.: vidro fixado com baguete de alumínio.

J2 Quantidade: 23
Dimensões: 89 x 145/100
Tipo: bancada
Material: vidro 10mm, Iso, Incolor, temperado
Obs.: vidro fixado com baguete de alumínio.

J3 Quantidade: 02
Dimensões: 89 x 125/113
Tipo: bancada
Material: vidro 10mm, Iso, Incolor, temperado
Obs.: vidro fixado com baguete de alumínio.

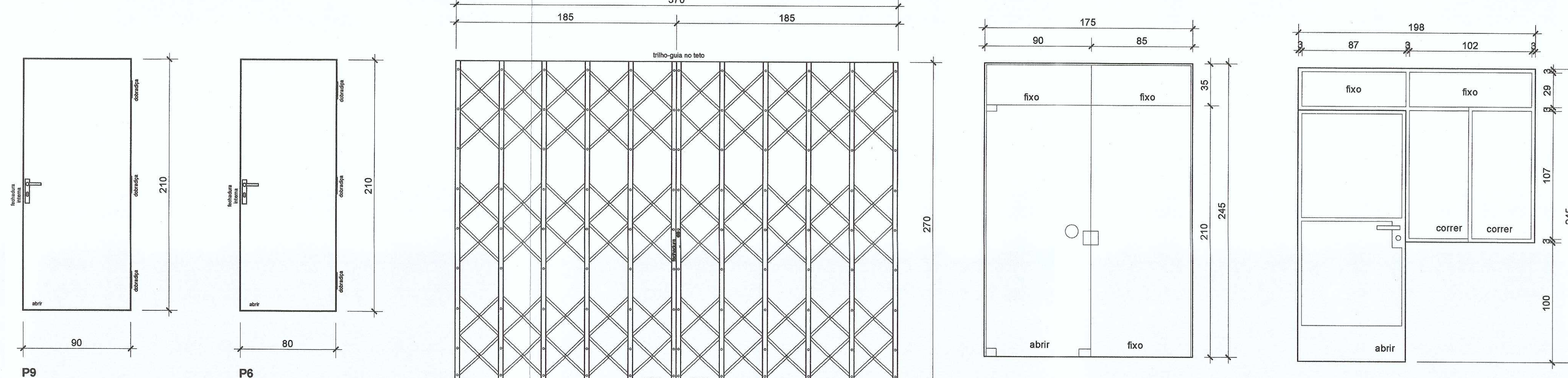
J4 Quantidade: 12
Dimensões: 89 x 85/160
Tipo: abçf
Material: vidro 10mm, Iso, Incolor, temperado
Obs.: vidro fixado com baguete de alumínio.

J5 Quantidade: 01
Dimensões: 89 x 145/100
Tipo: abçf
Material: vidro 10mm, Iso, Incolor, temperado
Obs.: vidro fixado com baguete de alumínio.

J6 Quantidade: 03
Dimensões: 120 x 145/100
Tipo: abçf
Material: vidro 10mm, Iso, Incolor, temperado
Obs.: vidro fixado com baguete de alumínio.

J7 Quantidade: 01
Dimensões: 40 x 120/90
Tipo: abçf
Material: vidro 10mm, Iso, Incolor, temperado
Obs.: vidro fixado com baguete de alumínio.

J8 Quantidade: 01
Dimensões: 93,3 x 120
Tipo: fixo
Material: vidro 10mm, Iso, Incolor, temperado
Obs.: vidro fixado com baguete de alumínio.



P3 Quantidade: 04
Dimensões: 90 x 210
Tipo: Abçf
Material: Madeira (tipo interna Iso), calafeto e vidro e madeira fixado: 01 (uma) fechadura tipo externa; 03 (três) dobradiças, comandas
Acabamento: selado para madeira + pintura esmalte sintético cor azul escuro.

P6 Quantidade: 17 novas/07existentes
Dimensões: 80 x 210
Tipo: Abçf
Material: Madeira (tipo interna Iso), calafeto e vidro e madeira fixado: 01 (uma) fechadura tipo externa; 03 (três) dobradiças, comandas
Acabamento: selado para madeira + pintura esmalte sintético cor azul escuro.

PT1 Quantidade: 01
Dimensões: 370 x 270
Tipo: portafixo
Material: ferro galvanizado; 01 (uma) fechadura tipo externa; 02 (duas) dobradiças.
Acabamento: fundo para galvanizado + pintura esmalte sintético cor azul escuro.

PJ1 Quantidade: 01
Dimensões: 175 x 245 (em duas folhas)
Tipo: Abçf
Material: alumínio natural (linha 30); calafeto em alumínio natural; vidro 10mm, Iso, Incolor (será jilado em estufas e consultório); 01 (uma) fechadura tipo externa; 06 (seis) dobradiças; 02 (dois) tiracos de peso
Obs.: vidro fixado com baguete alumínio e massa vidrocera

PJ2 Quantidade: 01
Dimensões: 199 x 210 (em uma folha)
Tipo: Abçf
Material: alumínio natural (linha 30); calafeto em alumínio natural; vidro 10mm, Iso, Incolor (será jilado em estufas e consultório); 01 (uma) fechadura tipo externa; 06 (seis) dobradiças; 02 (dois) tiracos de peso
Obs.: vidro fixado com baguete alumínio e massa vidrocera

DETALHAMENTO PISO TÁTIL
ESCALA 1:75

NOTAS GERAIS

- 01 conferir todas as medidas in loco.
- 02 todas as cotas encontram-se em centímetros.
- 03 em caso de dúvidas, consultar o(a) autor (es) do (s) projeto (s).
- 04 as medidas referentes às dimensões ecológicas.
- 05 ocorrendo alterações e/ou ajustes durante a obra, deverá haver anulação prévia da fiscalização.
- 06 alterações processadas em obra deverão ser registradas para "As Built" e repassadas aos projetistas para substituição de materiais, adotando critério de similitude, com autorização prévia da fiscalização.
- 07 para substituição de materiais, adotar critério de similitude, com autorização prévia da fiscalização.

MODIFICAÇÕES/REVISÕES

versão	data	descrição	autor

TABELA PENAS PLOTAGEM

cor	espessura da pena
verde	01
amarelo	02
verde	03
cinza	04
azul	05
magenta	06
cor 07 branco	08
cor 08 cinza	10
cor 30 branca	12

RESERVA PARA CÂMBIOS DE APROVAÇÃO: P.M. CIVIL, VIGILANCIA SANITARIA E DEBATE ORÇAMENTO

Assessoria Responsável Técnico: *[Assinatura]*

Assessoria Autor do Projeto: *[Assinatura]*

PREFEITURA MUNICIPAL DE JOINVILLE
Secretaria da Saúde
Unidade Gerenciada
Matrícula 41271

UNIDADE DA GERÊNCIA ADMINISTRATIVA - FINANCEIRA
Coordenação da Área Administrativa

Nome Obra / Entrega: **UBSF Willy Schossland**
Rua Venâncio Furtado Toral, 507 - Casa e Bloco - Joinville/SC

Empreiteira: **GERÊNCIA DE ATENÇÃO BÁSICA** Proprietário: **FUNDO MUNICIPAL DE SAÚDE**

ARQUITETÔNICO

Composição: Layout Executivo Construção (obra Nova) Ampliação
 Estudo Preliminar Aprovação Alvará PMJ Reforma Adequação
 Anteprojeto Aprovação Vig. Sanitária Regularização da edificação existente

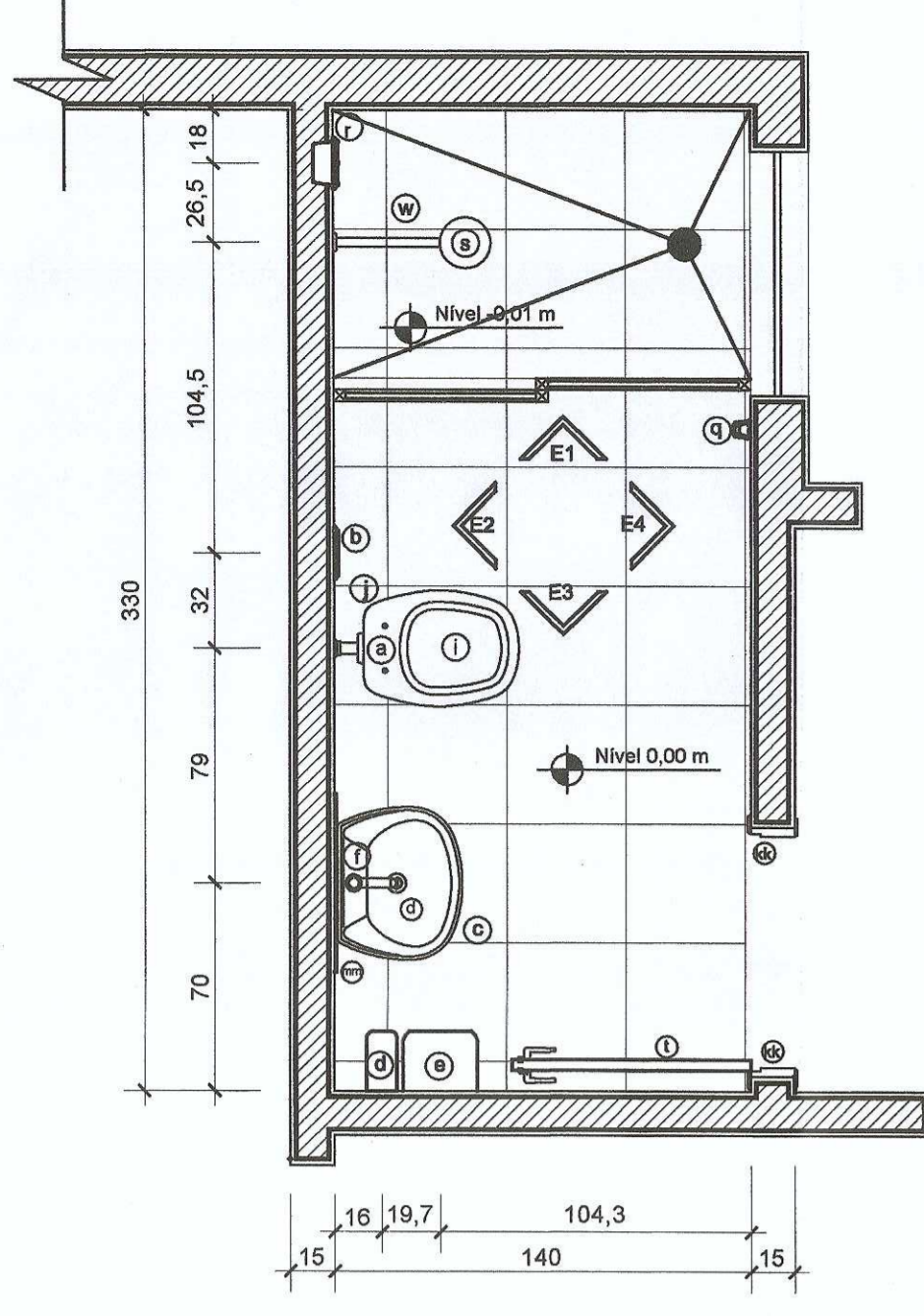
Arquiteto: **ARQUITETO CELSO POMINI LIBERADO**
A 19901-3 CAU

Co-Árquiteto: **PREFEITURA MUNICIPAL DE JOINVILLE**
SECRETARIA MUNICIPAL DE SAÚDE
CELSO POMINI LIBERADO
Arquiteto
Matrícula: 18.777

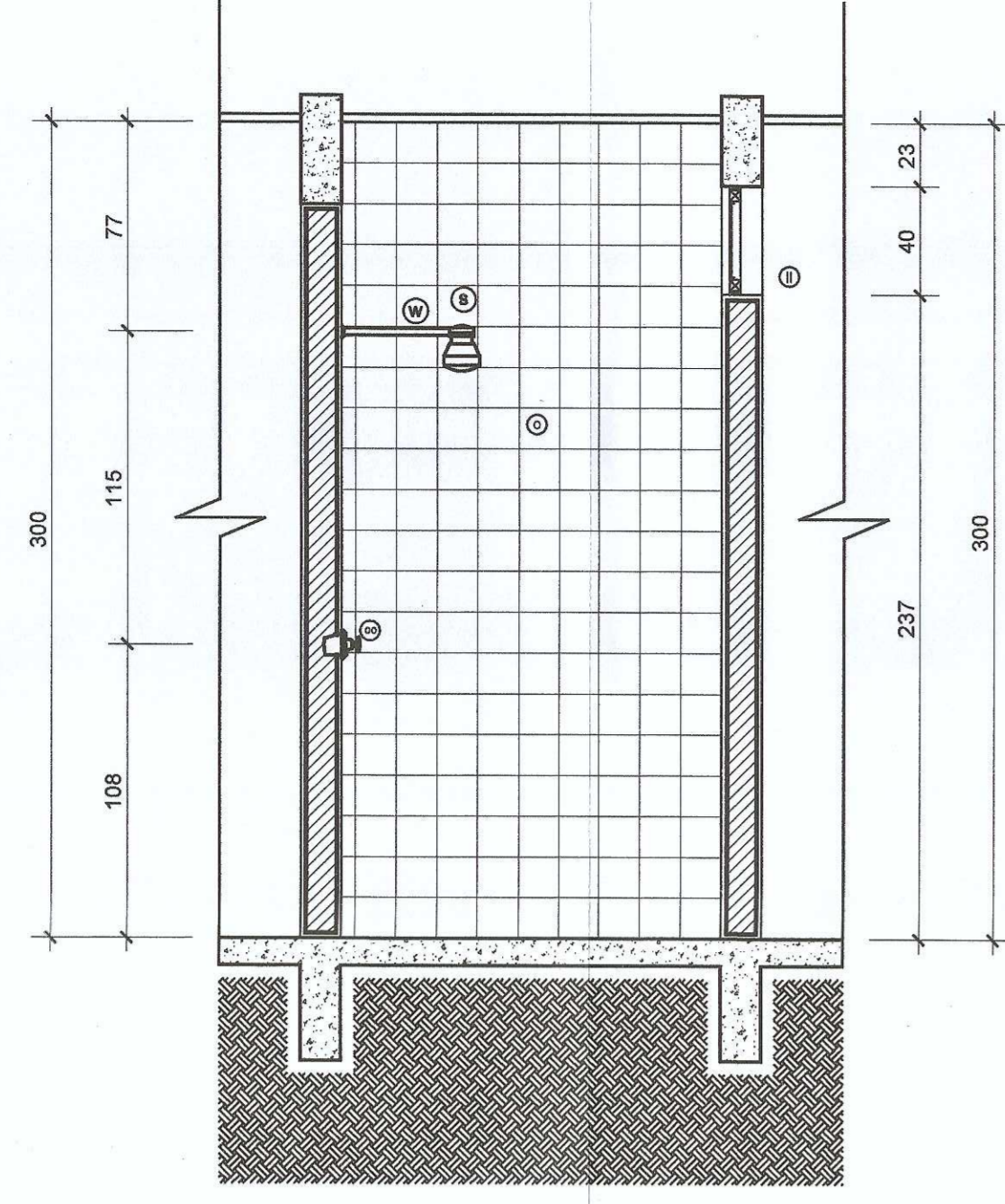
Data: outubro/2017 Estado: **INDICADA** Cód. de Projeto: **UBSF-01-05-16** Num. Folha: **07/09**

Aut. CAD: **Louise** Serviço: **Celso** Cód. Serv.: **07/09**

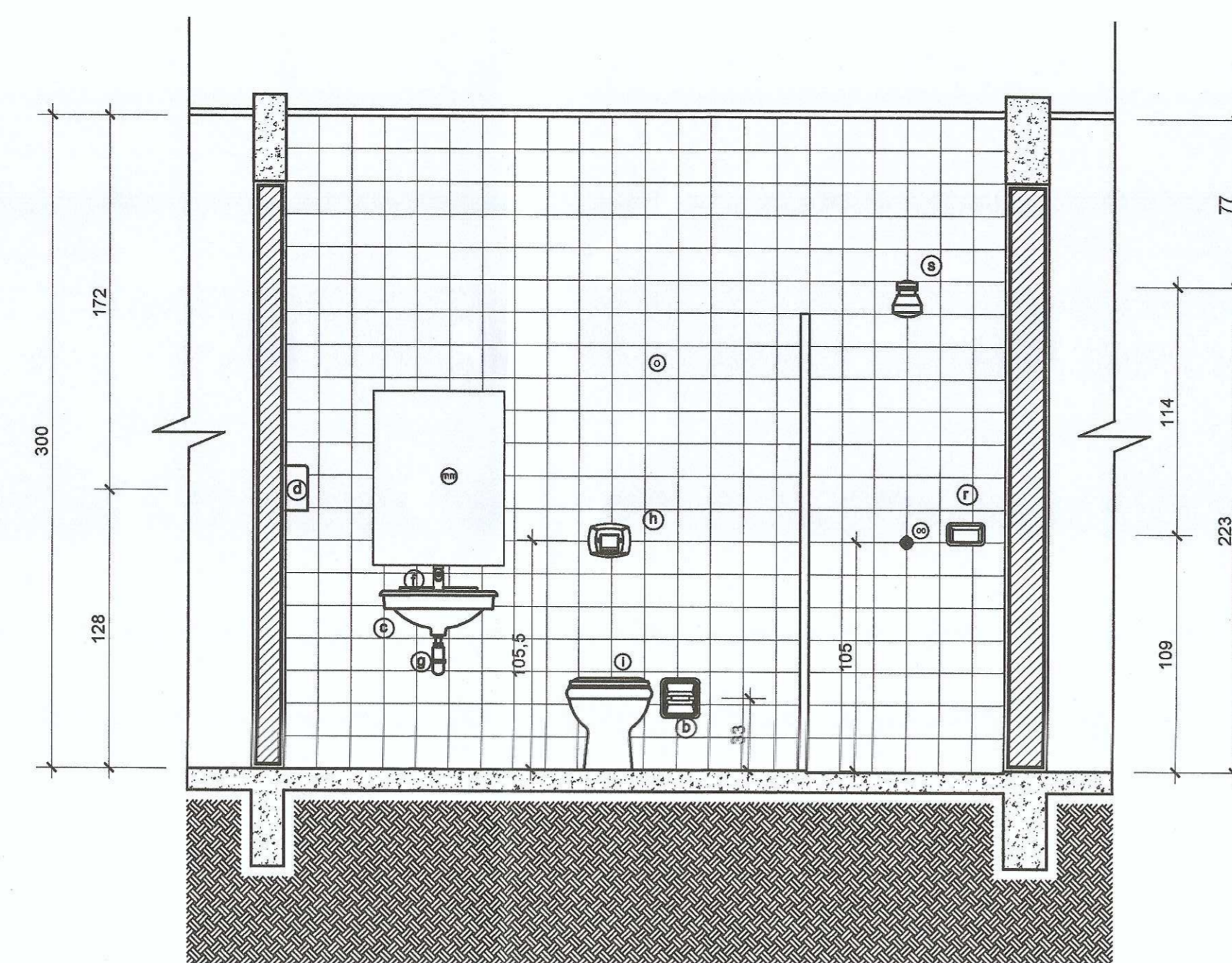
Ass. PL: **UBSF-01-03-16-PLT** Ass. CAP: **UBSF-01-03-16-DWG**



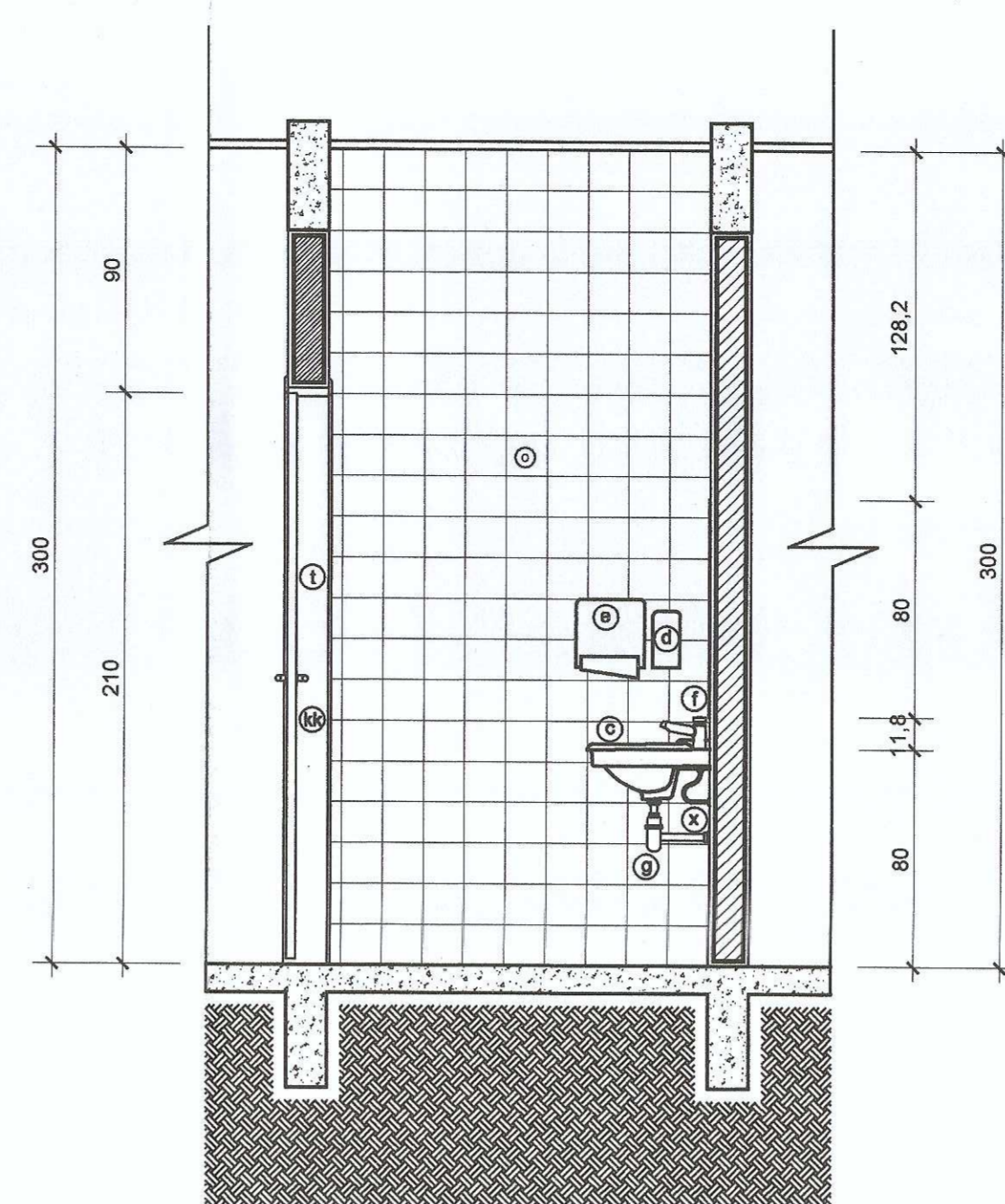
PLANTA BAIXA
SANITÁRIO FUNC. FEMININO
ESCALA 1:25



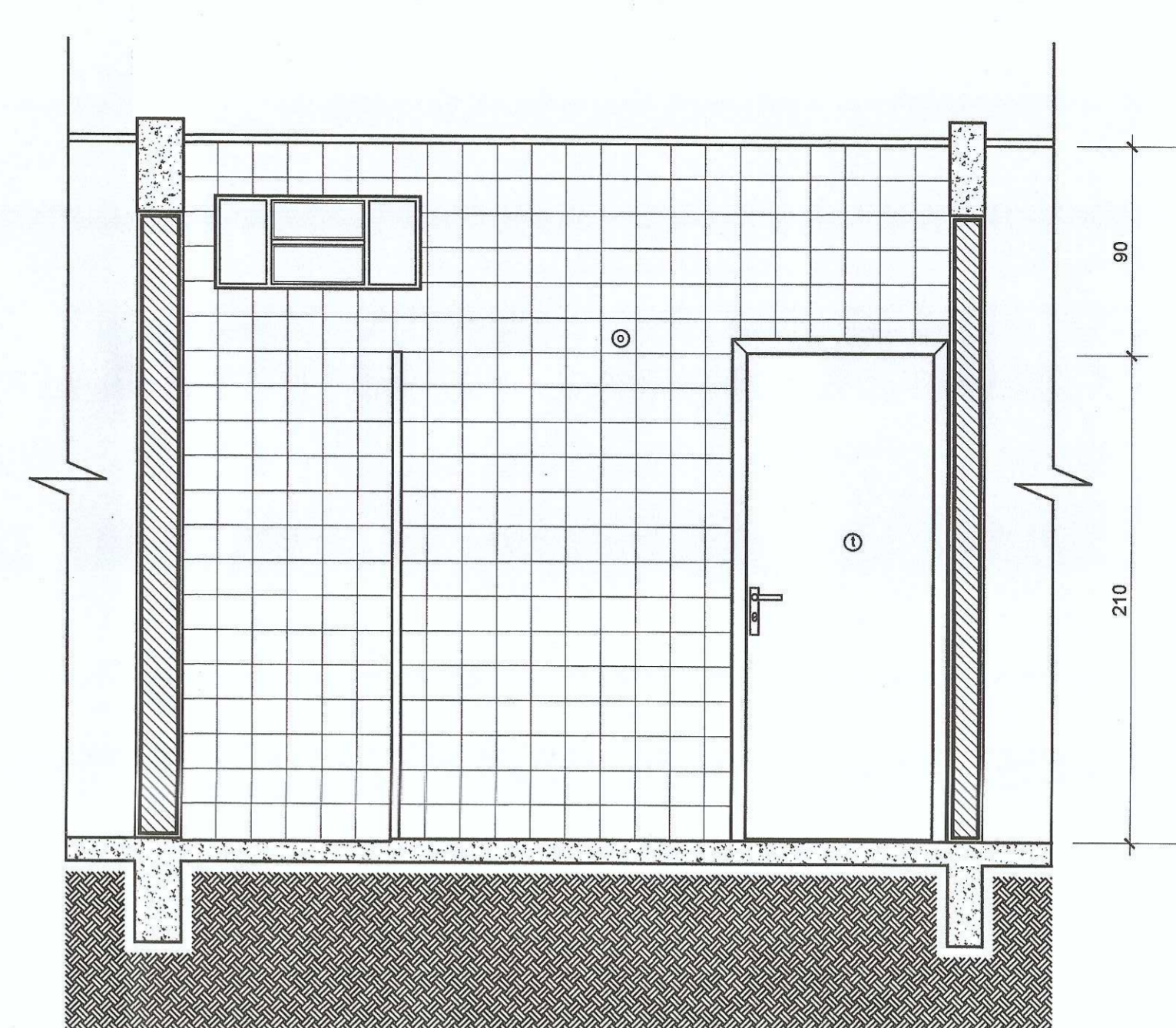
ELEVAÇÃO 1
SANITÁRIO FUNC. FEMININO
ESCALA 1:25



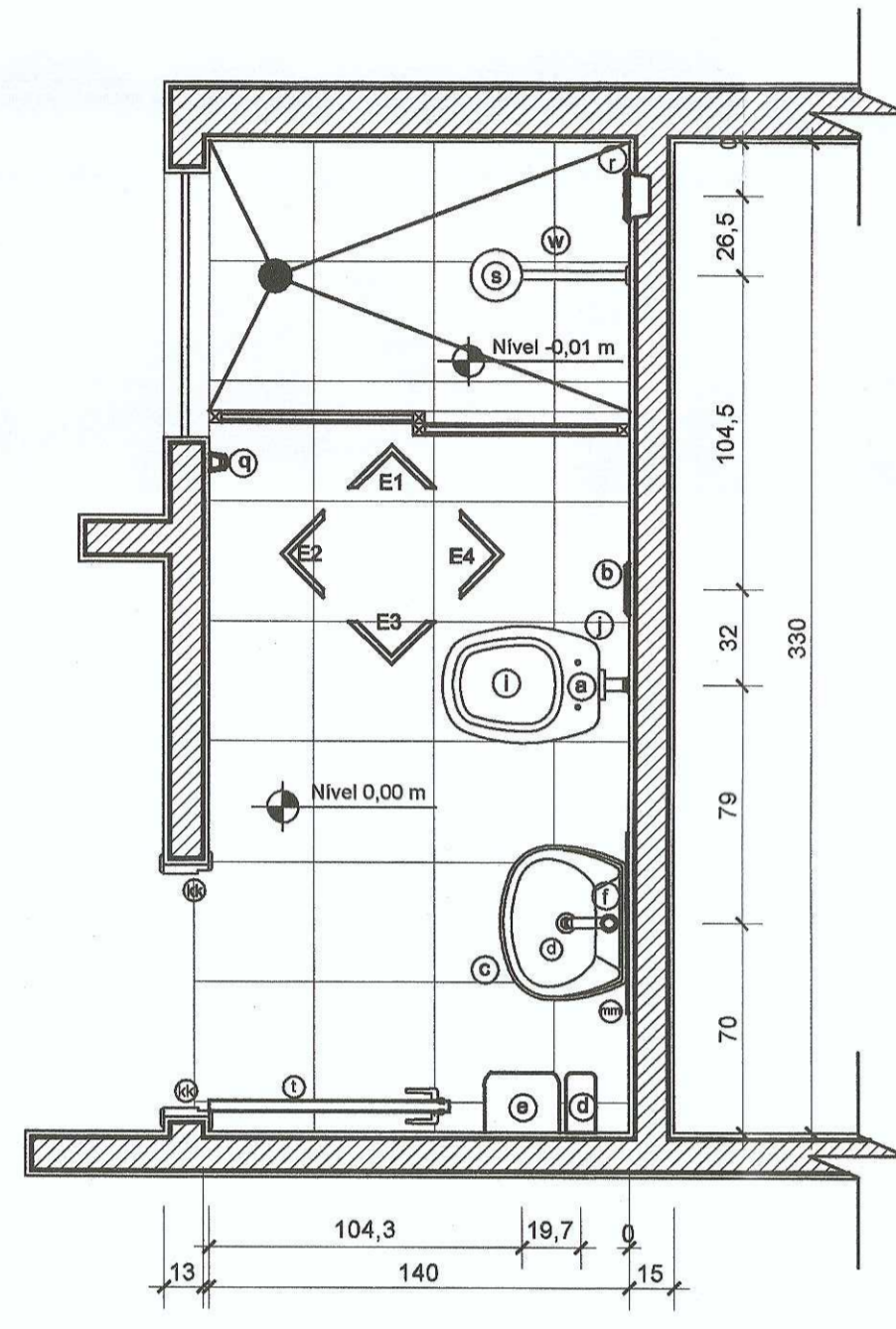
ELEVAÇÃO 2
SANITÁRIO FUNC. FEMININO
ESCALA 1:25



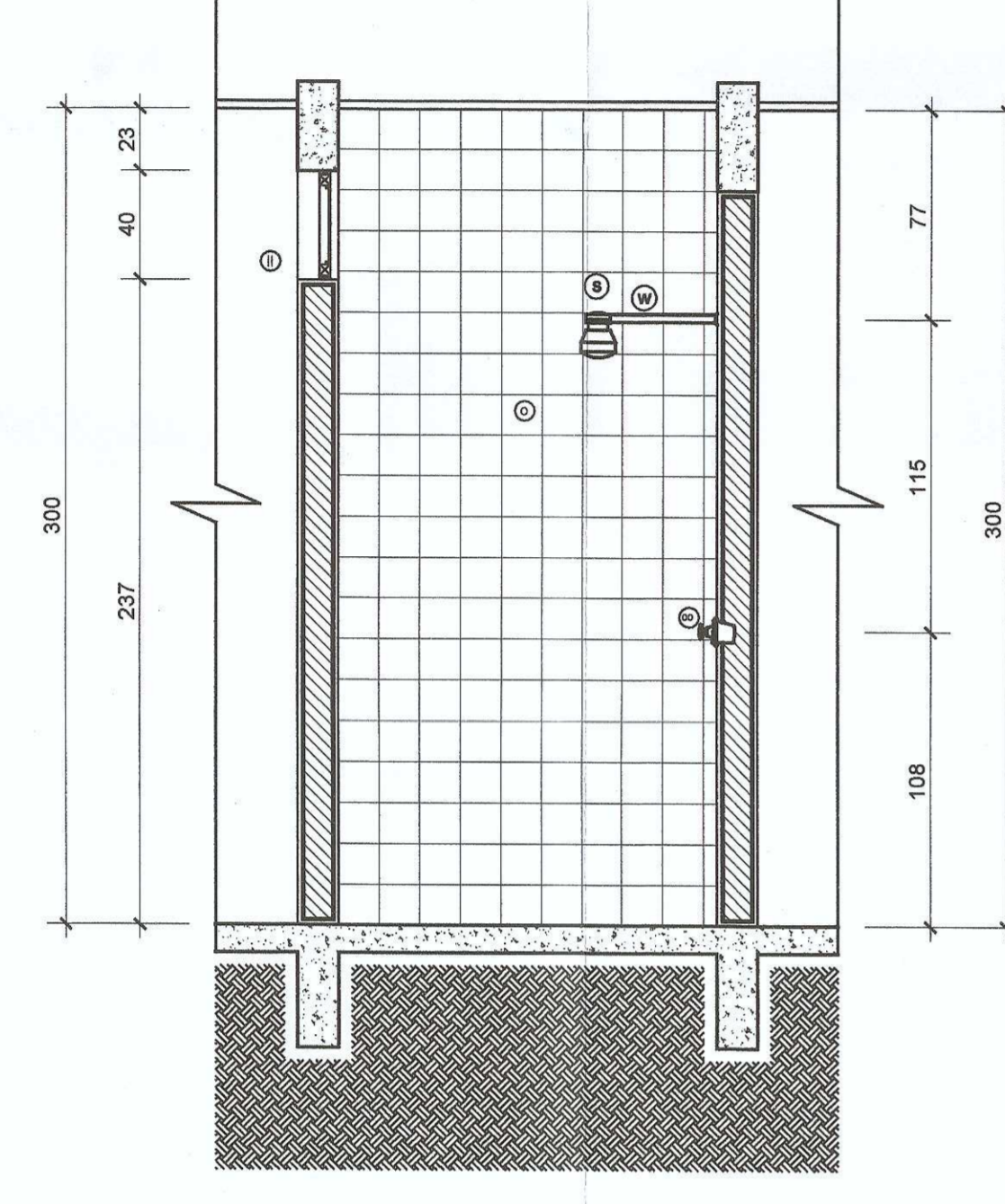
ELEVAÇÃO 3
SANITÁRIO FUNC. FEMININO
ESCALA 1:25



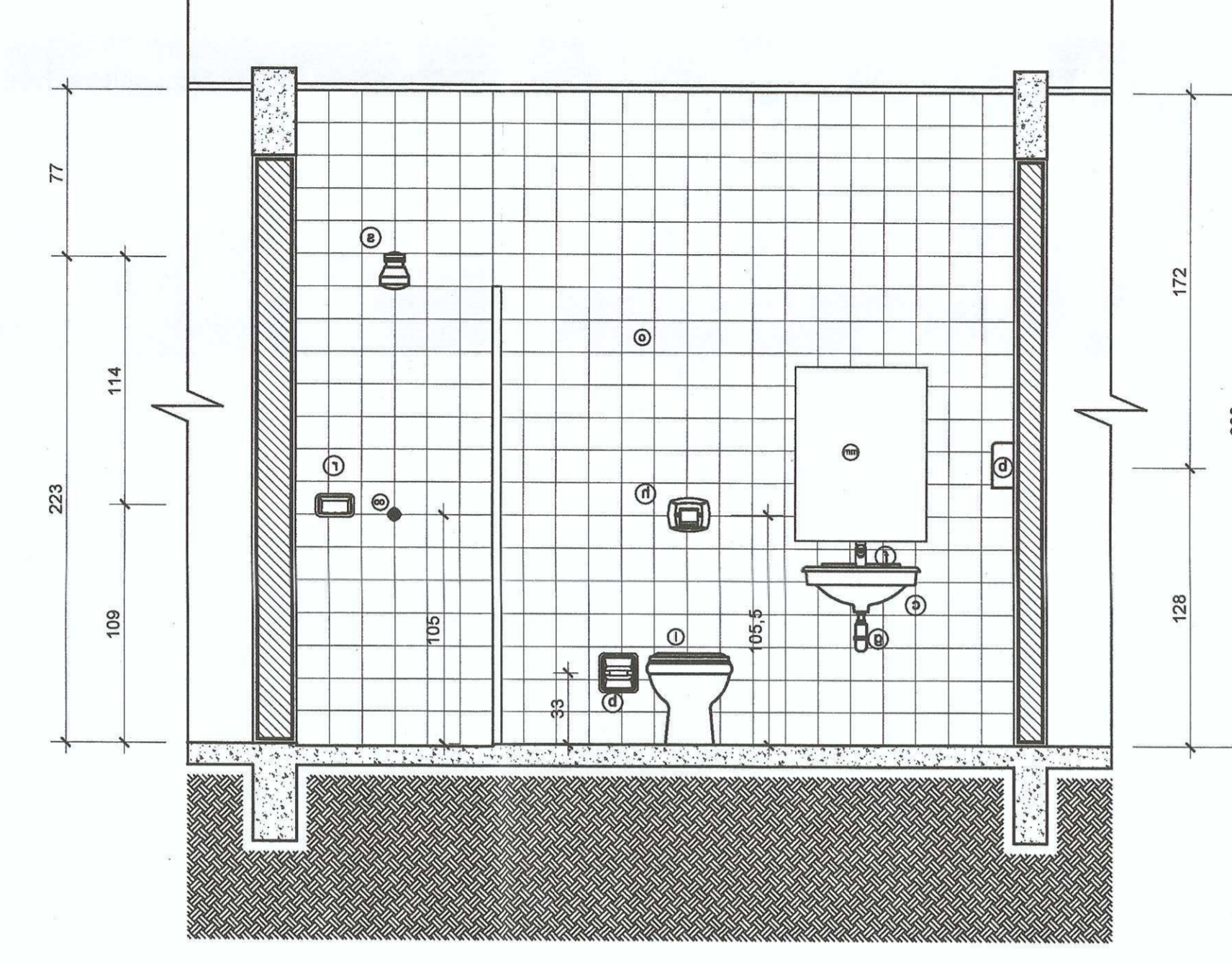
ELEVAÇÃO 4
SANITÁRIO FUNC. FEMININO
ESCALA 1:25



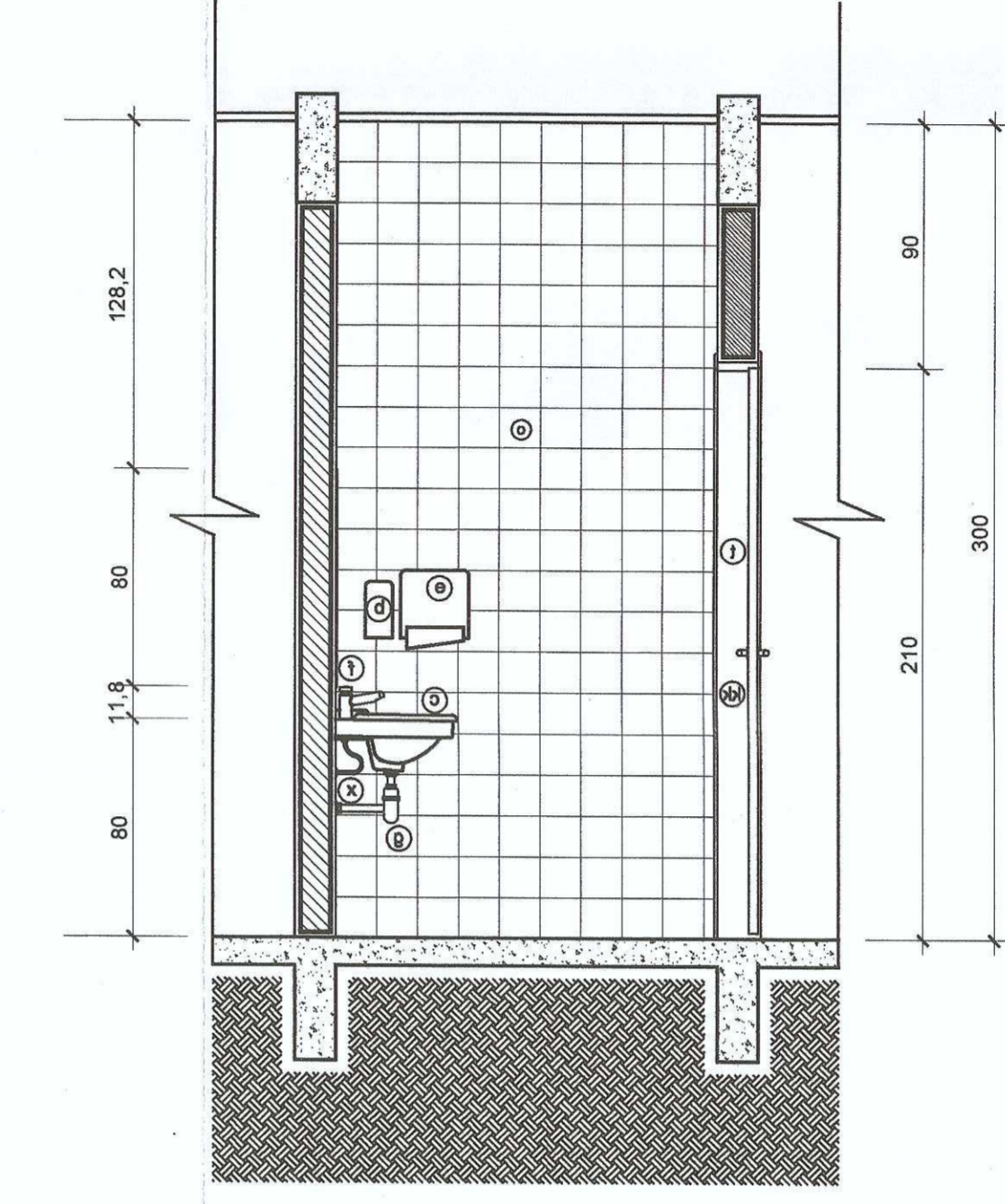
PLANTA BAIXA
SANITÁRIO FUNC. MASCULINO
ESCALA 1:25



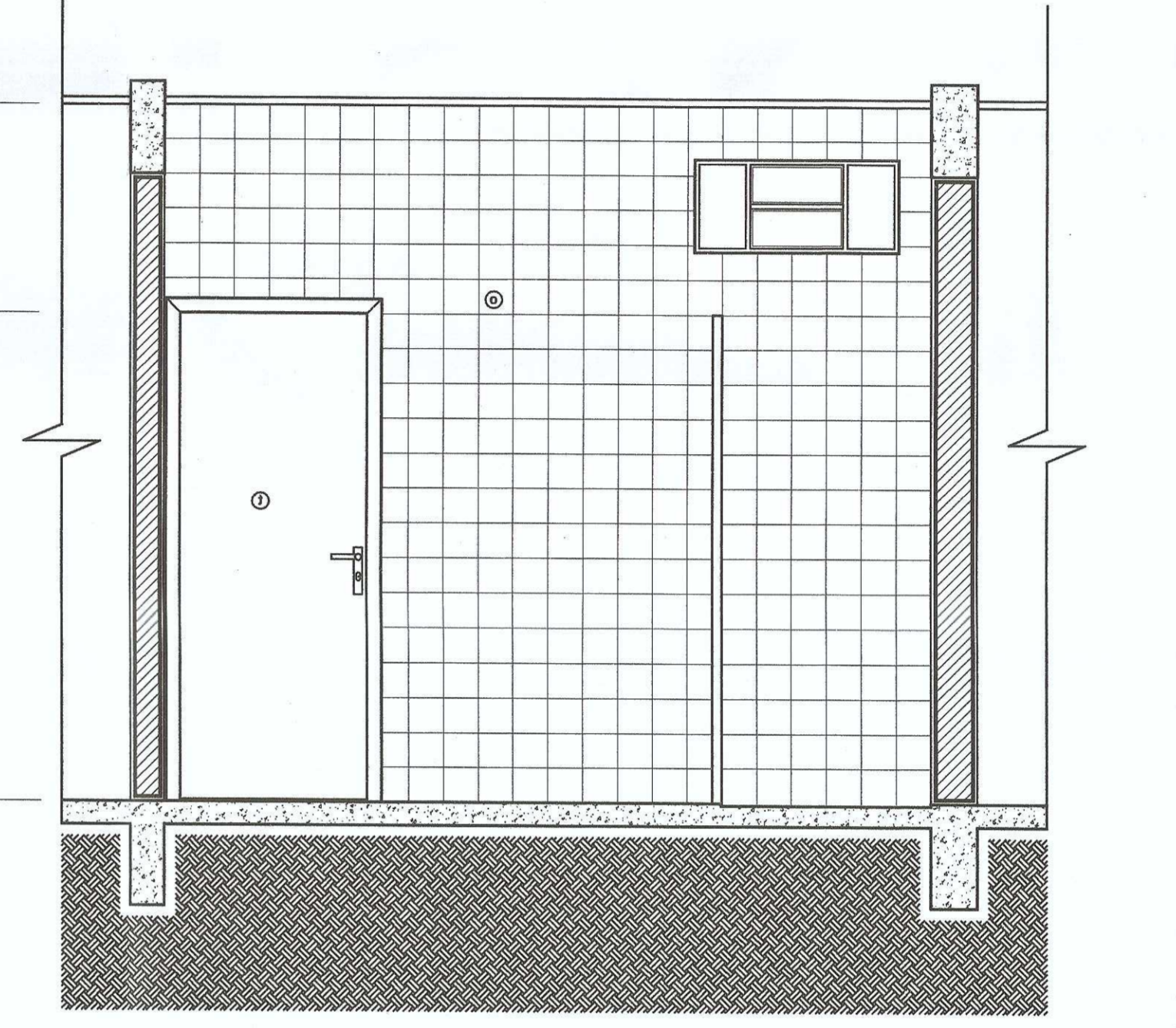
ELEVAÇÃO 1
SANITÁRIO FUNC. MASCULINO
ESCALA 1:25



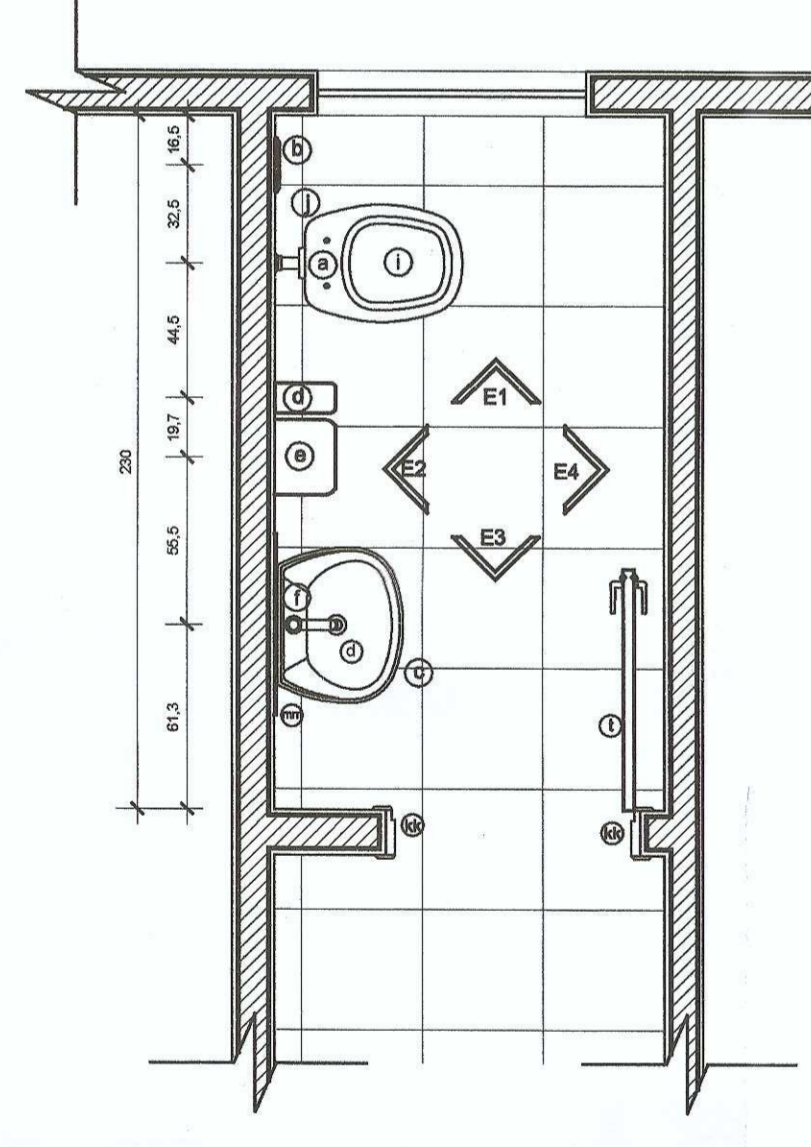
ELEVAÇÃO 2
SANITÁRIO FUNC. MASCULINO
ESCALA 1:25



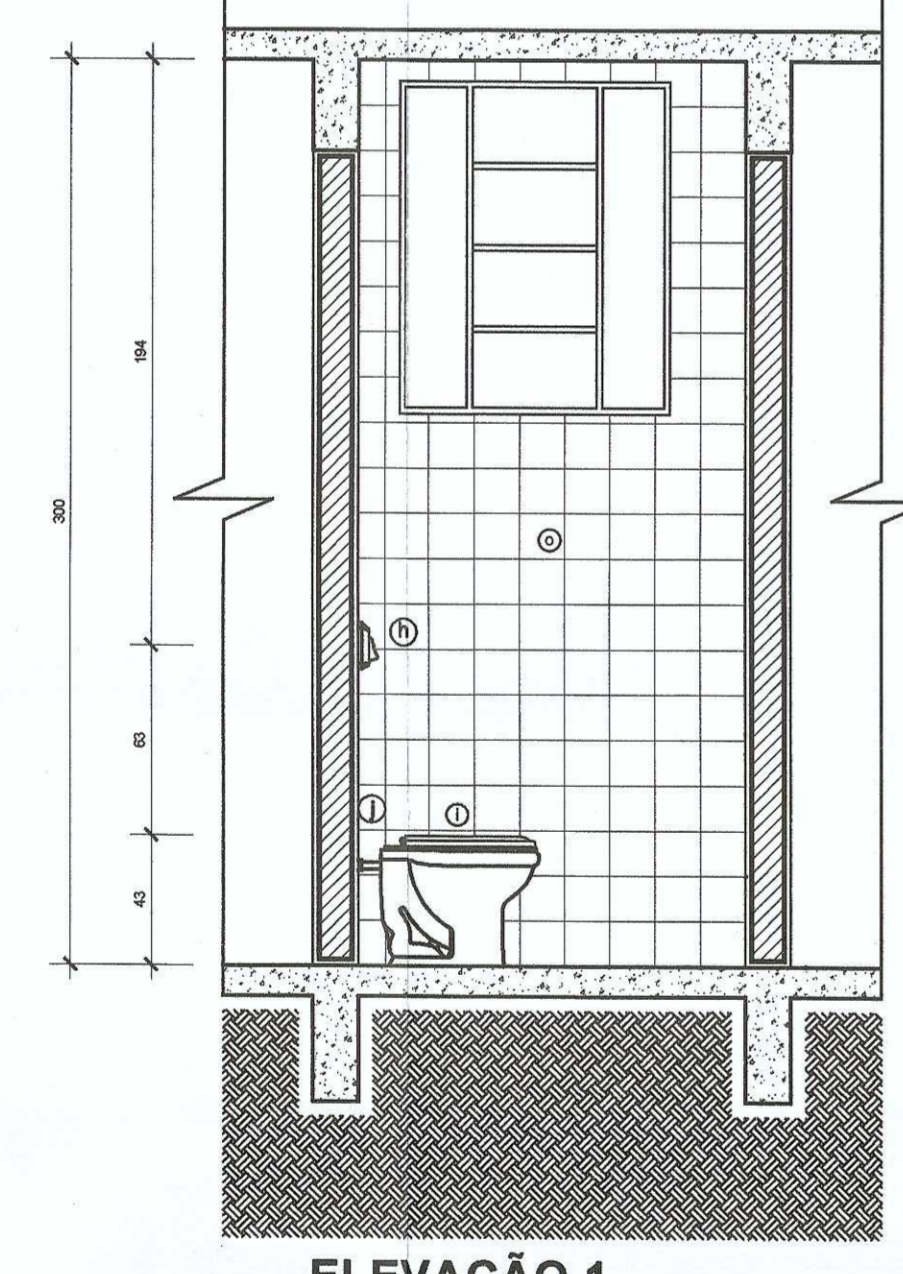
ELEVAÇÃO 3
SANITÁRIO FUNC. MASCULINO
ESCALA 1:25



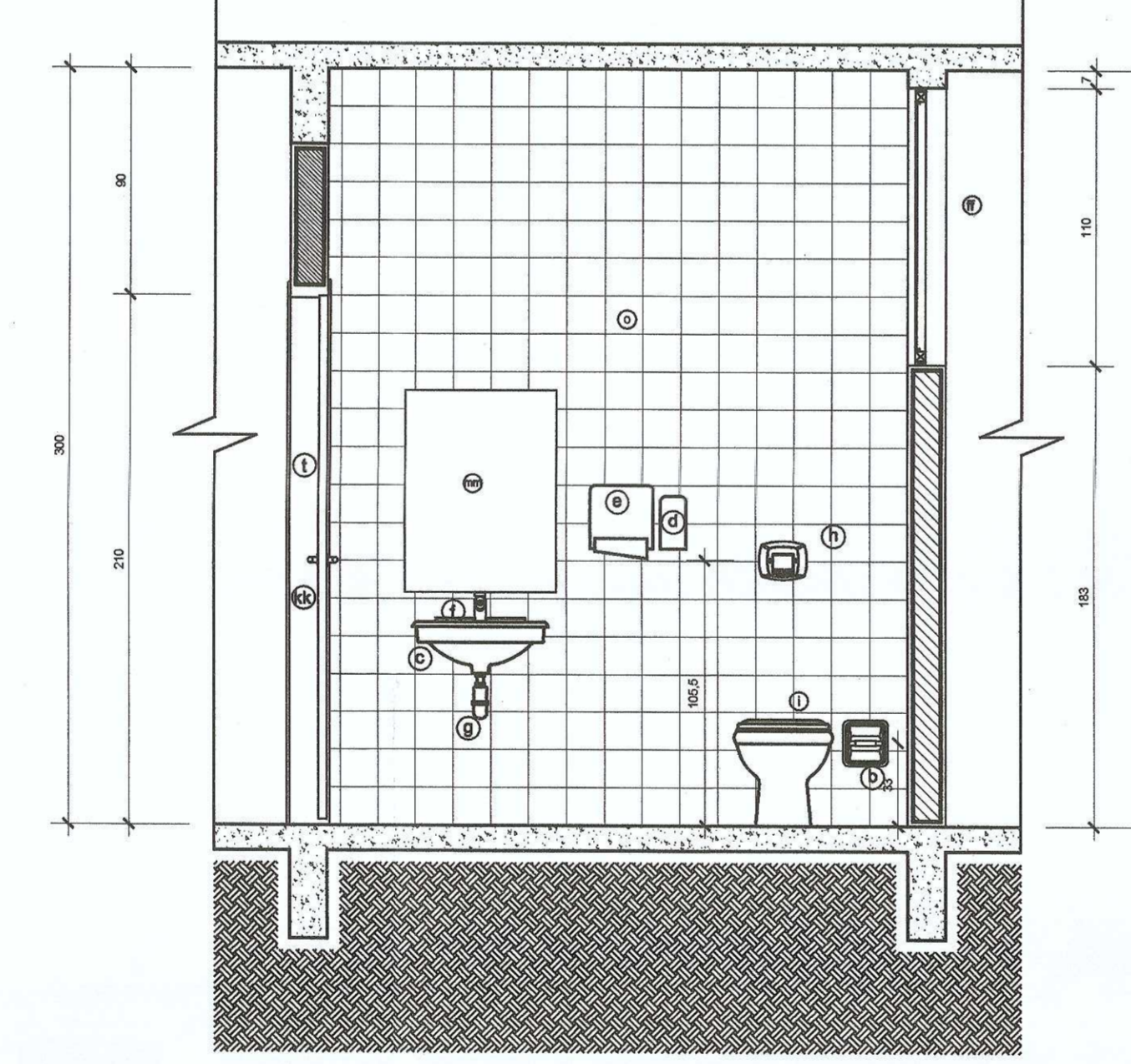
ELEVAÇÃO 4
SANITÁRIO FUNC. MASCULINO
ESCALA 1:25



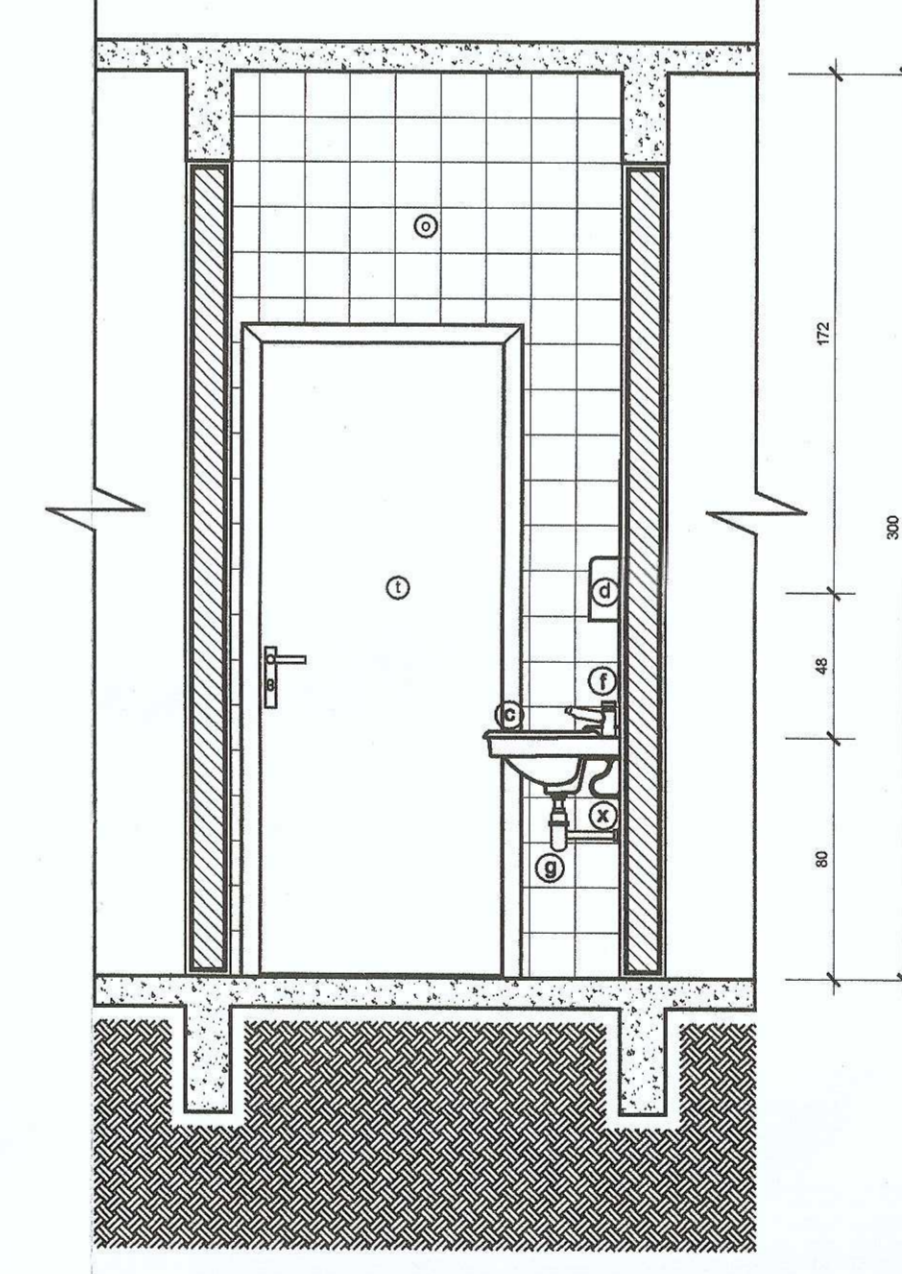
PLANTA BAIXA
SANITÁRIO PÚBLICO FEMININO
ESCALA 1:25



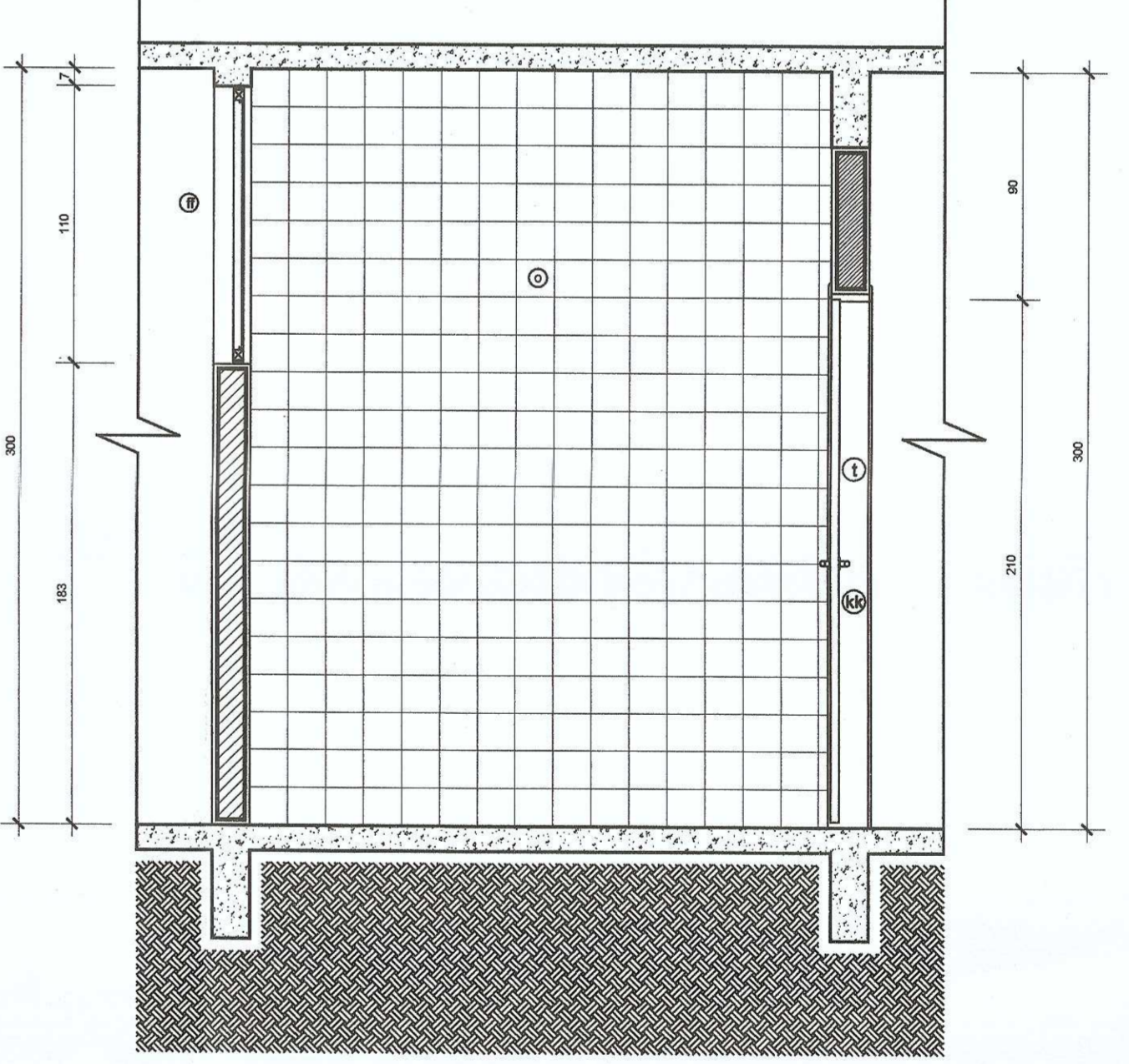
ELEVAÇÃO 1
SANITÁRIO PÚBLICO FEMININO
ESCALA 1:25



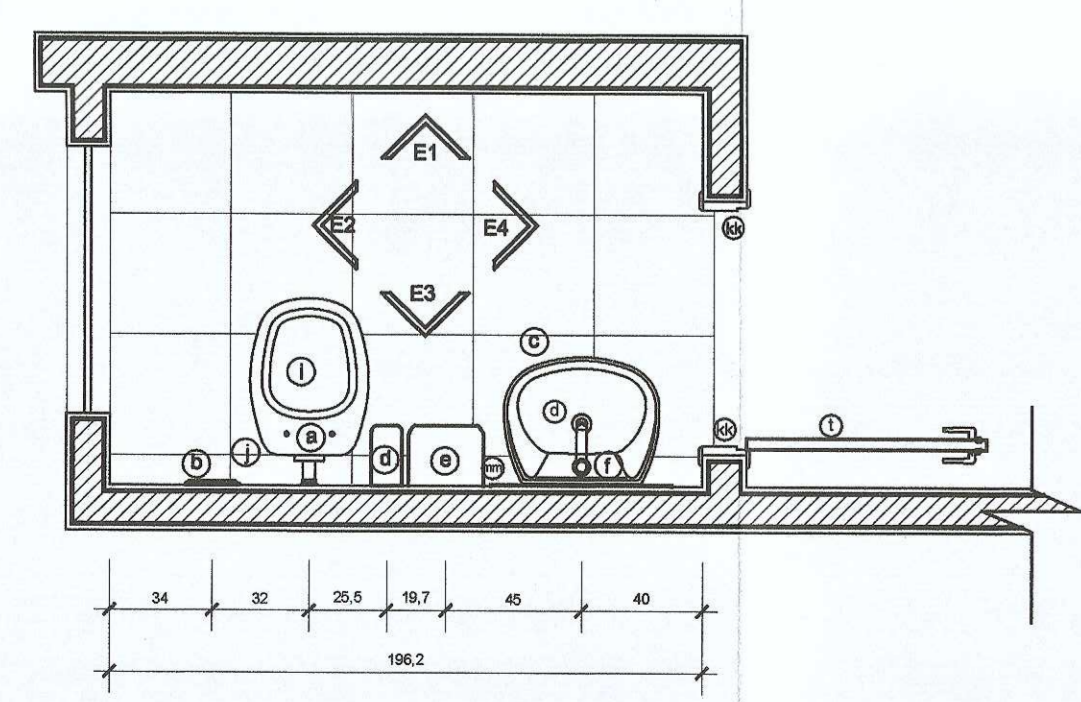
ELEVAÇÃO 2
SANITÁRIO PÚBLICO FEMININO
ESCALA 1:25



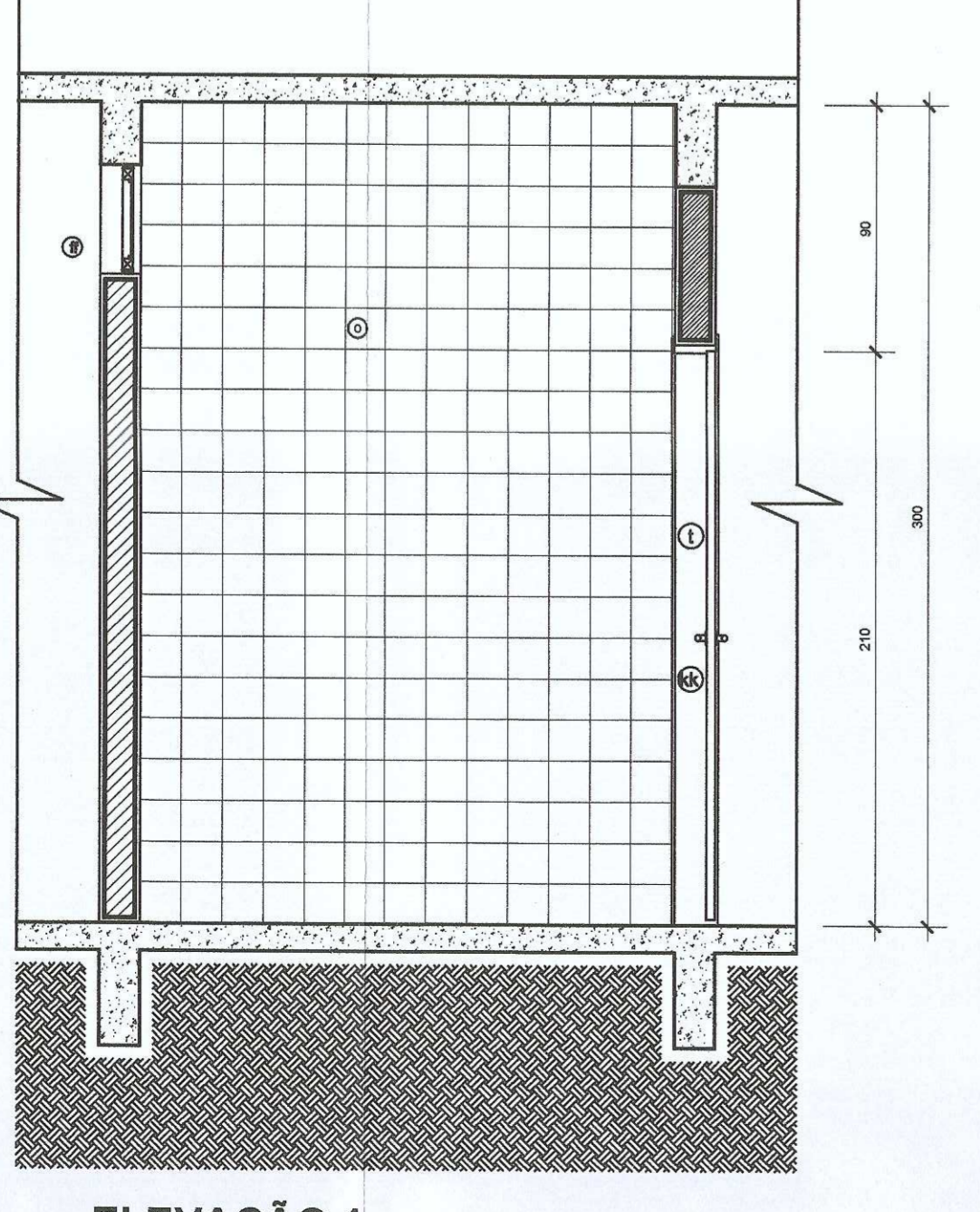
ELEVAÇÃO 3
SANITÁRIO PÚBLICO FEMININO
ESCALA 1:25



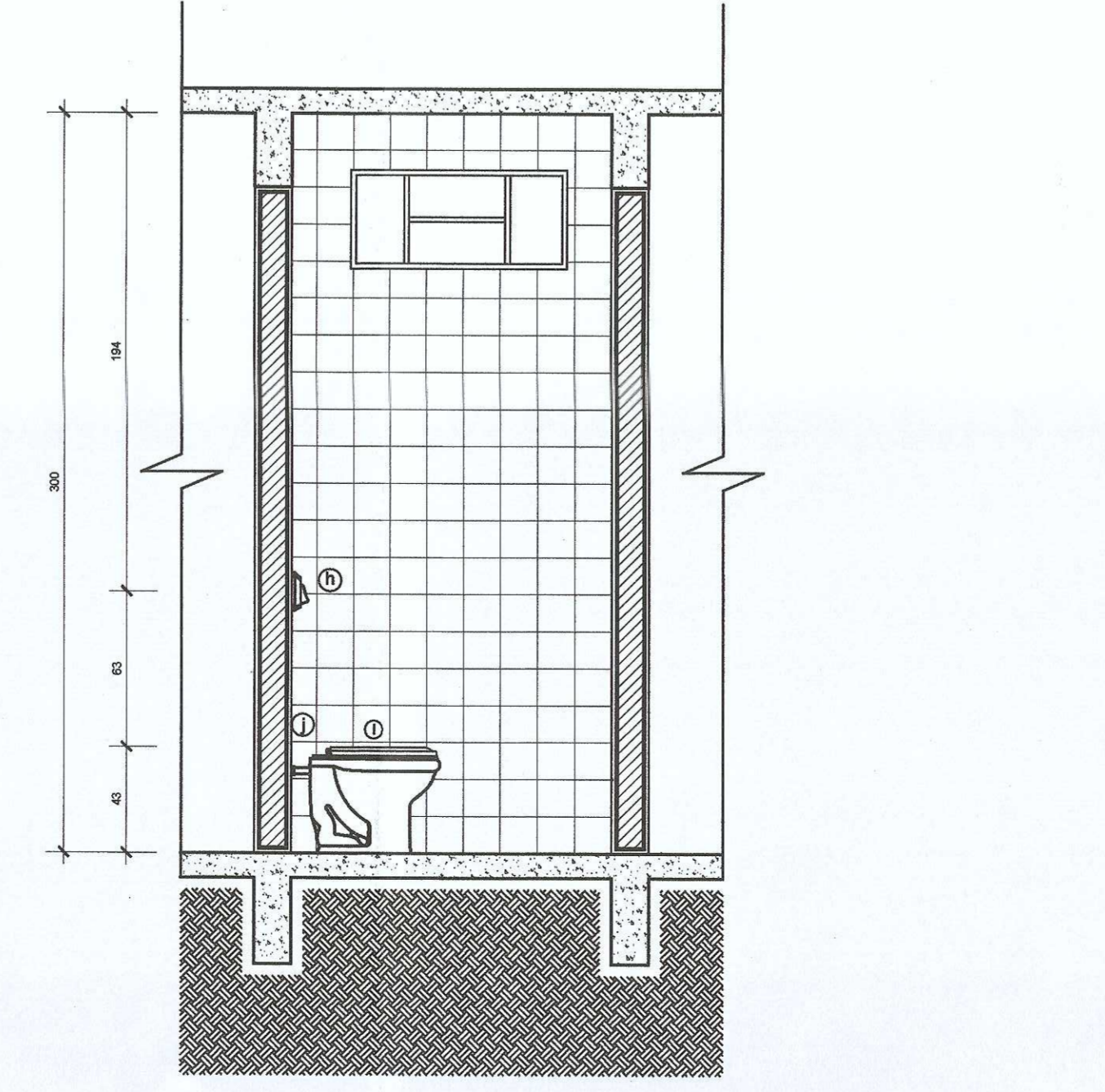
ELEVAÇÃO 4
SANITÁRIO PÚBLICO FEMININO
ESCALA 1:25



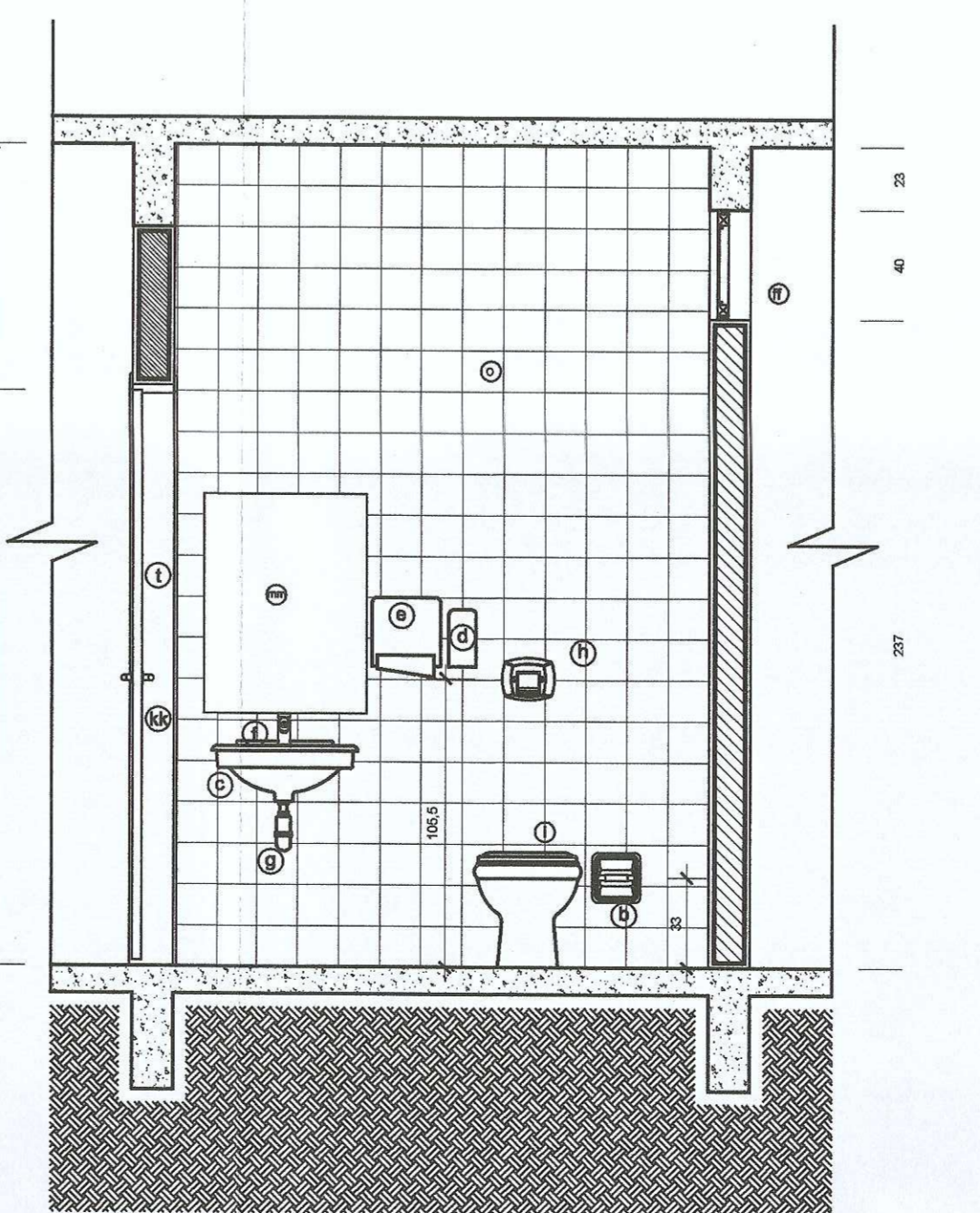
PLANTA BAIXA
SANITÁRIO PÚBLICO MASCULINO
ESCALA 1:25



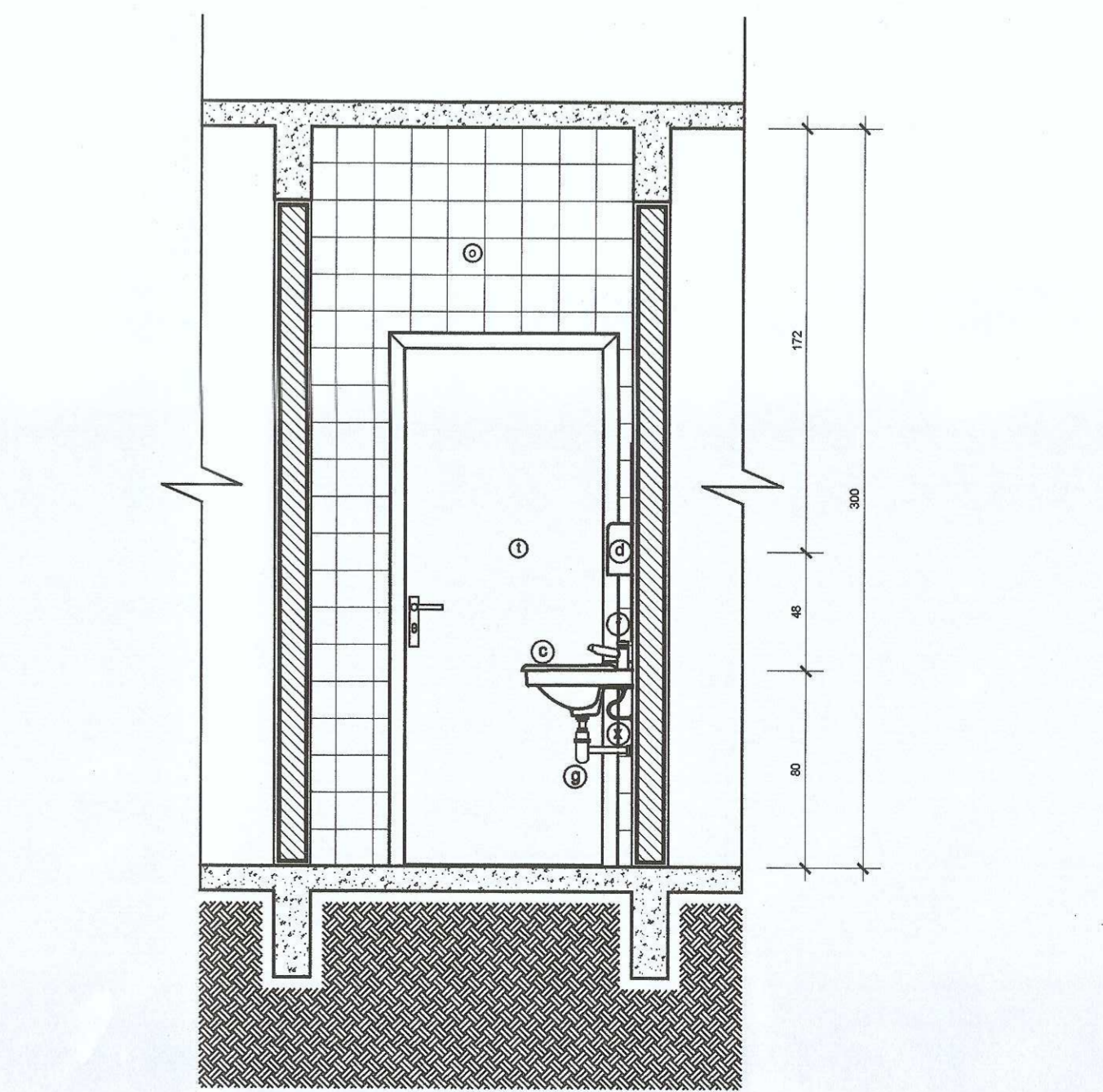
ELEVAÇÃO 1
SANITÁRIO PÚBLICO MASCULINO
ESCALA 1:25



ELEVAÇÃO 2
SANITÁRIO PÚBLICO MASCULINO
ESCALA 1:25



ELEVAÇÃO 3
SANITÁRIO PÚBLICO MASCULINO
ESCALA 1:25



ELEVAÇÃO 4
SANITÁRIO PÚBLICO MASCULINO
ESCALA 1:25

LEGENDA SANITÁRIOS / A.S. / COPA

- ⊙ piso sanitário em laje ou cor branca
- ⊙ pintura de emulsão na parede em laje ou cor branca
- ⊙ revestido em laje ou cor branca, suspensa e sem reboco
- ⊙ esquadria em laje suspensa
- ⊙ piso para papel higiênico
- ⊙ bacia sanitária tipo "brasileira" acabamento metal cromado
- ⊙ bacia cromada
- ⊙ alívio de descarga suspensa e acionamento em botão metal cromado
- ⊙ assento plástico com tampa - cor branco
- ⊙ tampo de ligação em metal cromado
- ⊙ barra de apoio em laje ou cor galvanizado com 05mm
- ⊙ base em alumínio para acessibilidade
- ⊙ alívio de grade
- ⊙ revestido em laje cor branco
- ⊙ revestimento cerâmico em parede cor branco 15x15 cm, rejunte branco
- ⊙ alívio de travessão em metal cromado com tampa plástica
- ⊙ rebolo em laje cor branco
- ⊙ alívio de travessão em metal cromado com tampa plástica
- ⊙ alívio de grade
- ⊙ porta San em madeira pórcia fúca + serrado serrado cor azul escuro
- ⊙ porta veneziana em alumínio natural
- ⊙ piso cerâmico 30x30 cm, PVI 5, cor cinza diam, rejunte cinza escuro
- ⊙ tampo de ligação tipo "brasileira" acabamento metal cromado
- ⊙ revestido para ligação de água em acabamento externo metal cromado
- ⊙ alívio para rebolo tipo "brasileira" acabamento metal cromado
- ⊙ rebolo em laje cor branco, sem reboco
- ⊙ bacia metal cromada, tipo "la sanitar" para laje
- ⊙ alívio de travessão em metal cromado com tampa plástica
- ⊙ bacia de grande caixa andrômeda, espessura 2mm
- ⊙ porta em alumínio natural
- ⊙ revestido de grade cor acabamento em madeira
- ⊙ revestido em form galvanizado (cor detalhe em separado)
- ⊙ madeira 60 x 60 mm
- ⊙ revestido
- ⊙ rejunte de pressão com caneta, metálica, acabamento cromado

NOTAS GERAIS

- 01 conferir todas as medidas in loco.
- 02 todas as cortes encontram-se em centímetros.
- 03 em caso de dúvidas, consultar o(a) autor (es) do (s) projeto (s).
- 04 as medidas referem-se às dimensões acabadas.
- 05 ocorrendo alterações e/ou ajustes durante a obra, deverá haver anuência prévia de fiscalização.
- 06 alterações processadas em obra deverão ser registradas para "As Built" e repassadas aos proprietários para substituição de materiais, sob o critério de similitude, com autorização prévia de fiscalização.
- 07 para substituição de materiais, adotar critério de similitude, com autorização prévia de fiscalização.

MODIFICAÇÕES/REVISÕES	data	TABELA PENAS PLOTAGEM
01	vermelho	01
02	amarelo	02
03	verde	03
04	azul	04
05	laranja	05
06	cor 07 branco	06
07	cor 08 cinza	07
08	cor 09 cinza	08
09	cor 10 cinza	09
10	cor 11 cinza	10
11	cor 12 cinza	11
12	cor 13 cinza	12

ESPAÇO RESERVADO PARA CARRIMBOS DE APROVAÇÃO: PNL, CBRV, VISUAVANCA, SANITÁRIA E DEMAIS ORÇADOS OFICIAIS

PREFEITURA MUNICIPAL DE JOINVILLE
SECRETARIA DE SAÚDE
Diretor Executivo
Médico(a) AS271

Assessor(a) Responsável Técnico: *[Assinatura]*
Assessor(a) Autor de Projeto: *[Assinatura]*

PREFEITURA DE JOINVILLE
Secretaria da Saúde
Rua Araranguá, 397 - Bairro América - Joinville SC

Unidade: **UBSF Willy Schossland**
Coordenação da Área Administrativa

Projeto: **GERÊNCIA DE ATENÇÃO BÁSICA** / Preparação: **FUNDO MUNICIPAL DE SAÚDE**

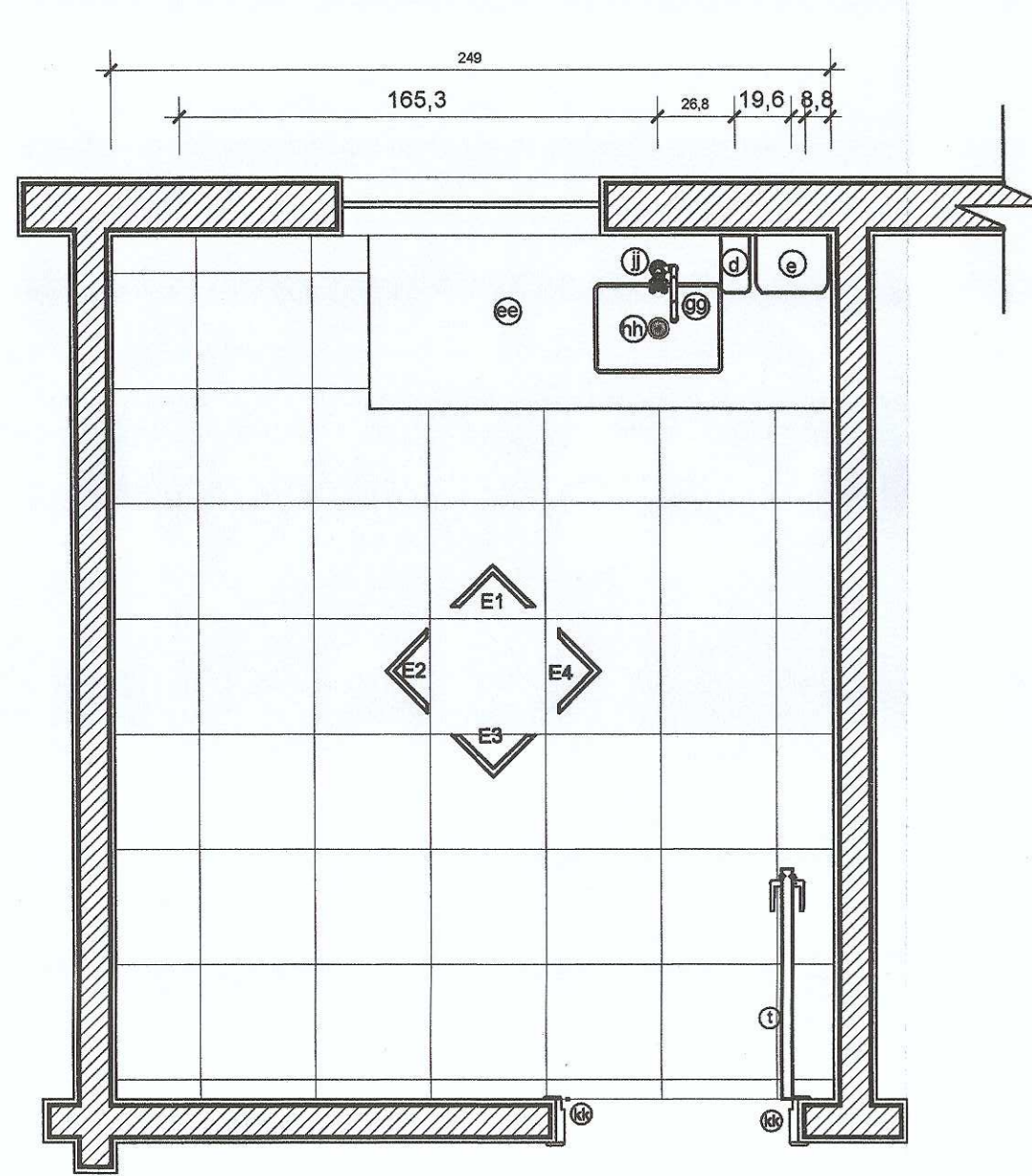
Arquitetônico

Layout: Executivo Construção (Obra Nova) Ampliação
 Estudo Preliminar: Aprovação Alvará P&E Reforma Adequação
 Anteprojeto: Aprovação Vig. Sanitária Regularização da edificação existente

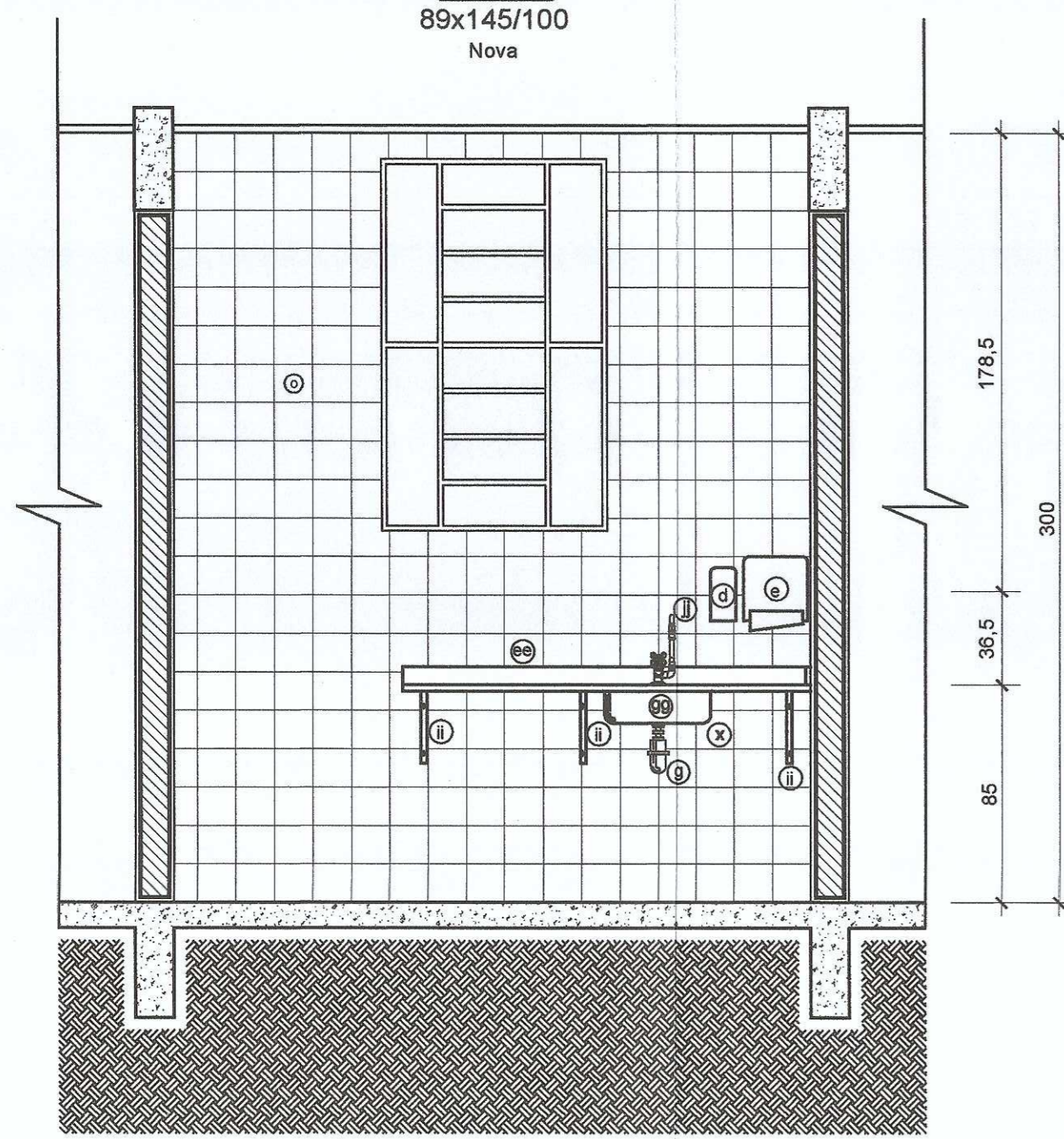
Arquiteto: **ARQUITETO CELSO POMINI LIBERADO**
A 19914-CALU
Rua Venâncio José Alves Mariani, 254 - Cadea e Silva - Joinville/SC
Médico(a): 18.777

Detalhamento Sanitário

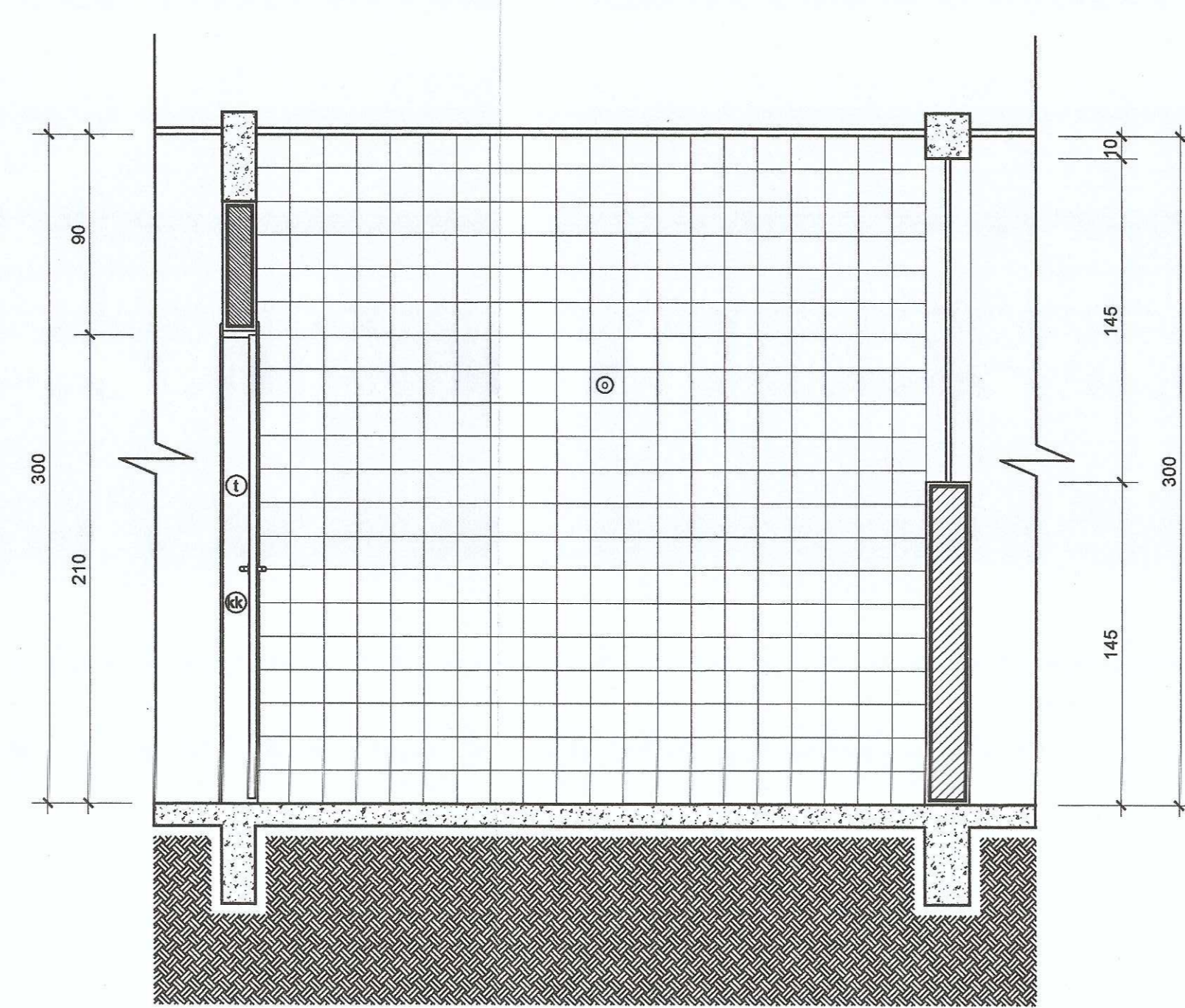
Data: outubro/2017 / Escala: INDICADA / Cód. do Projeto: UB02-01-03-16 / Num. Projeto: **08/09**
 CAD: Leitura / Revisão: Celso / Cód. Desenho: **08/09**
 Arq. PLT: UB02-01-03-16-PLT / Arq. DWG: UB02-01-03-16-DWG



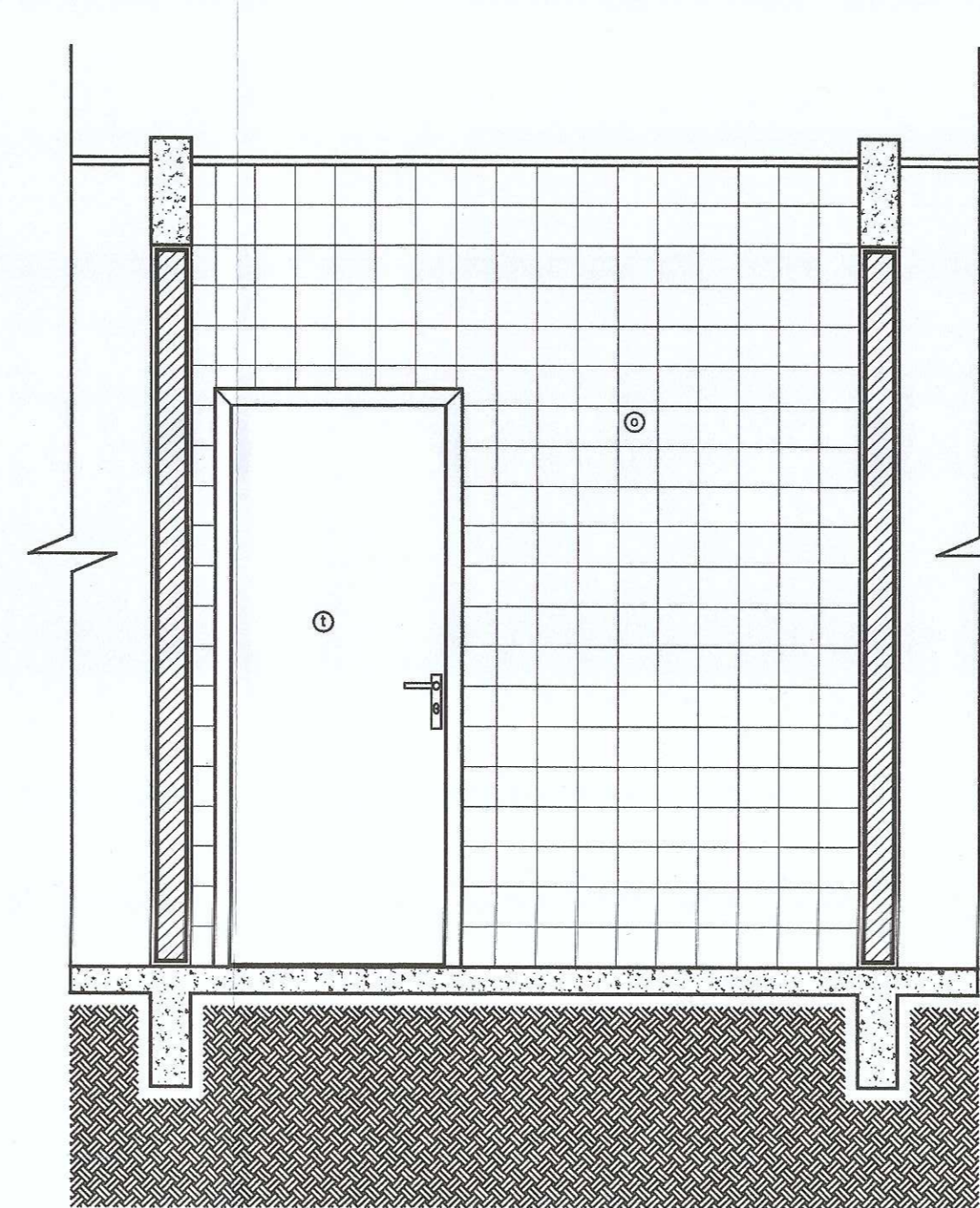
PLANTA BAIXA COPA
ESCALA 1:25



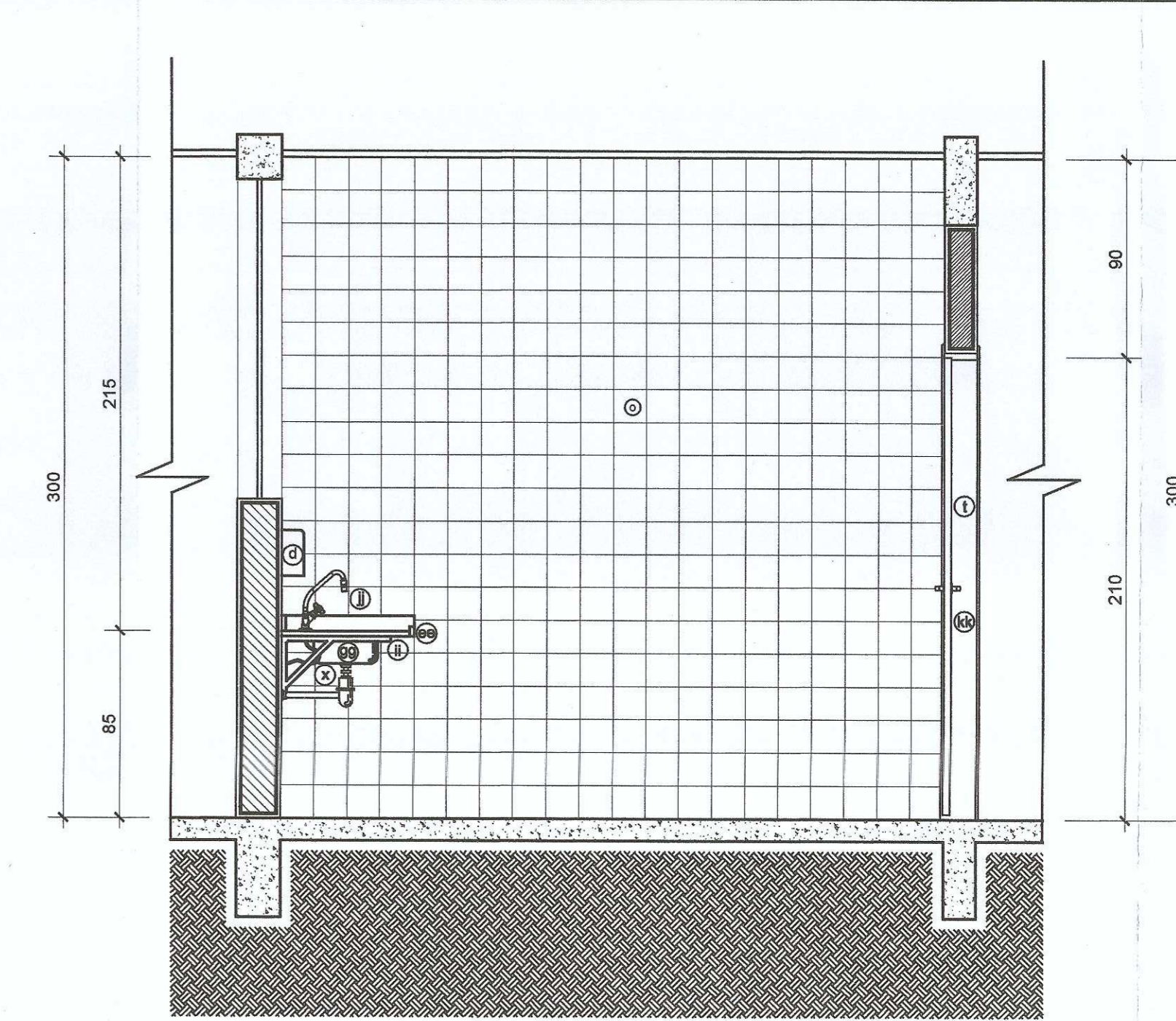
ELEVAÇÃO 1 COPA
ESCALA 1:25



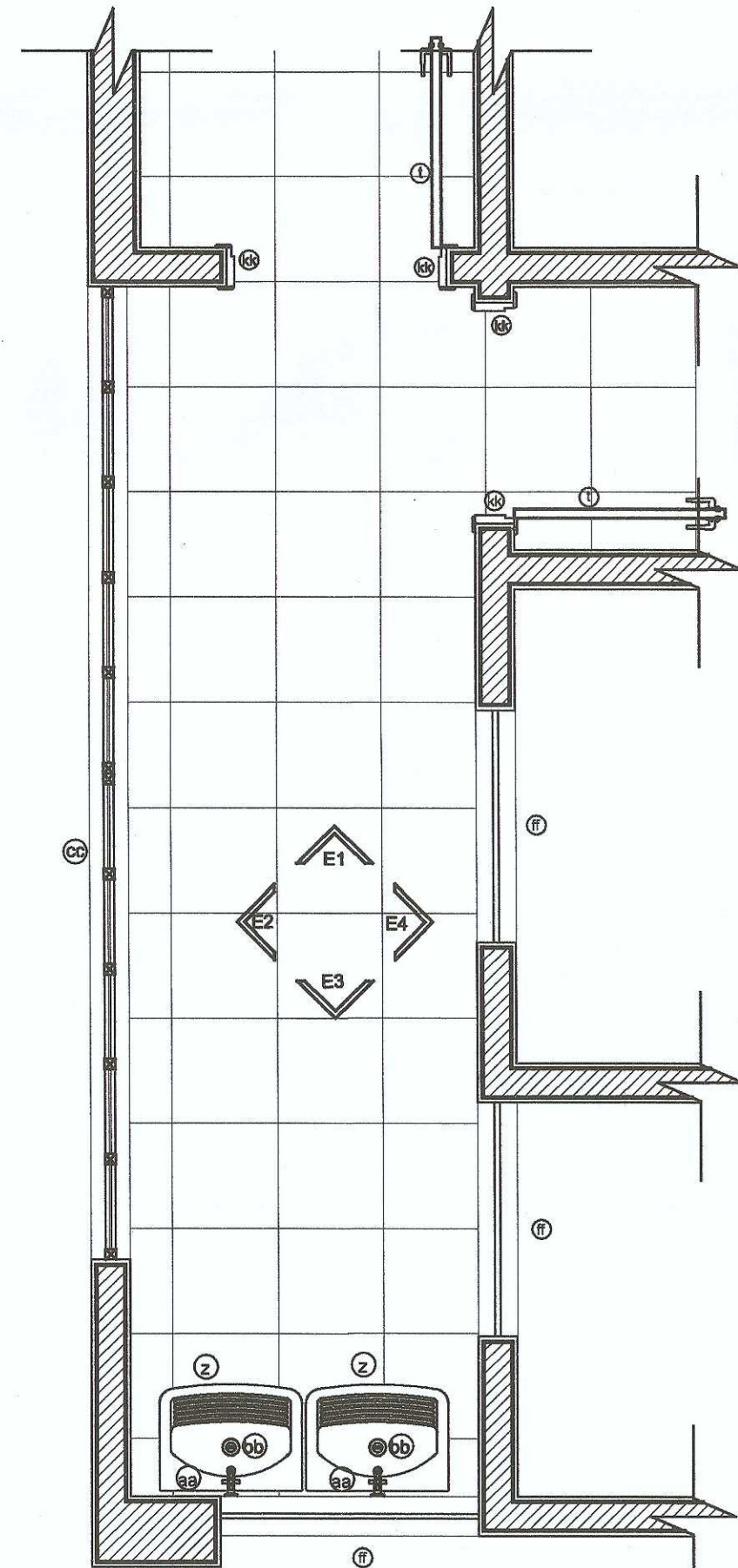
ELEVAÇÃO 2 COPA
ESCALA 1:25



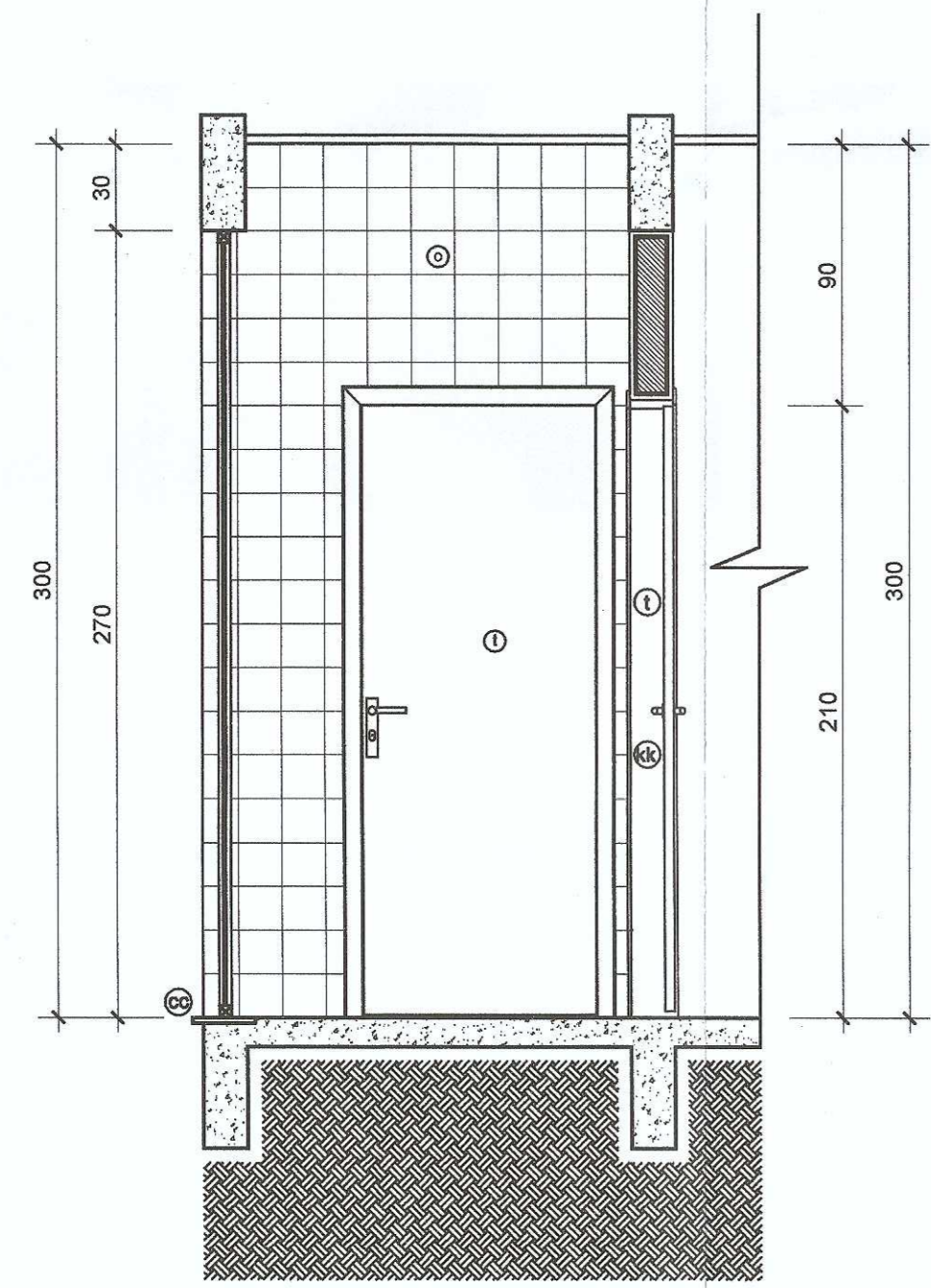
ELEVAÇÃO 3 COPA
ESCALA 1:25



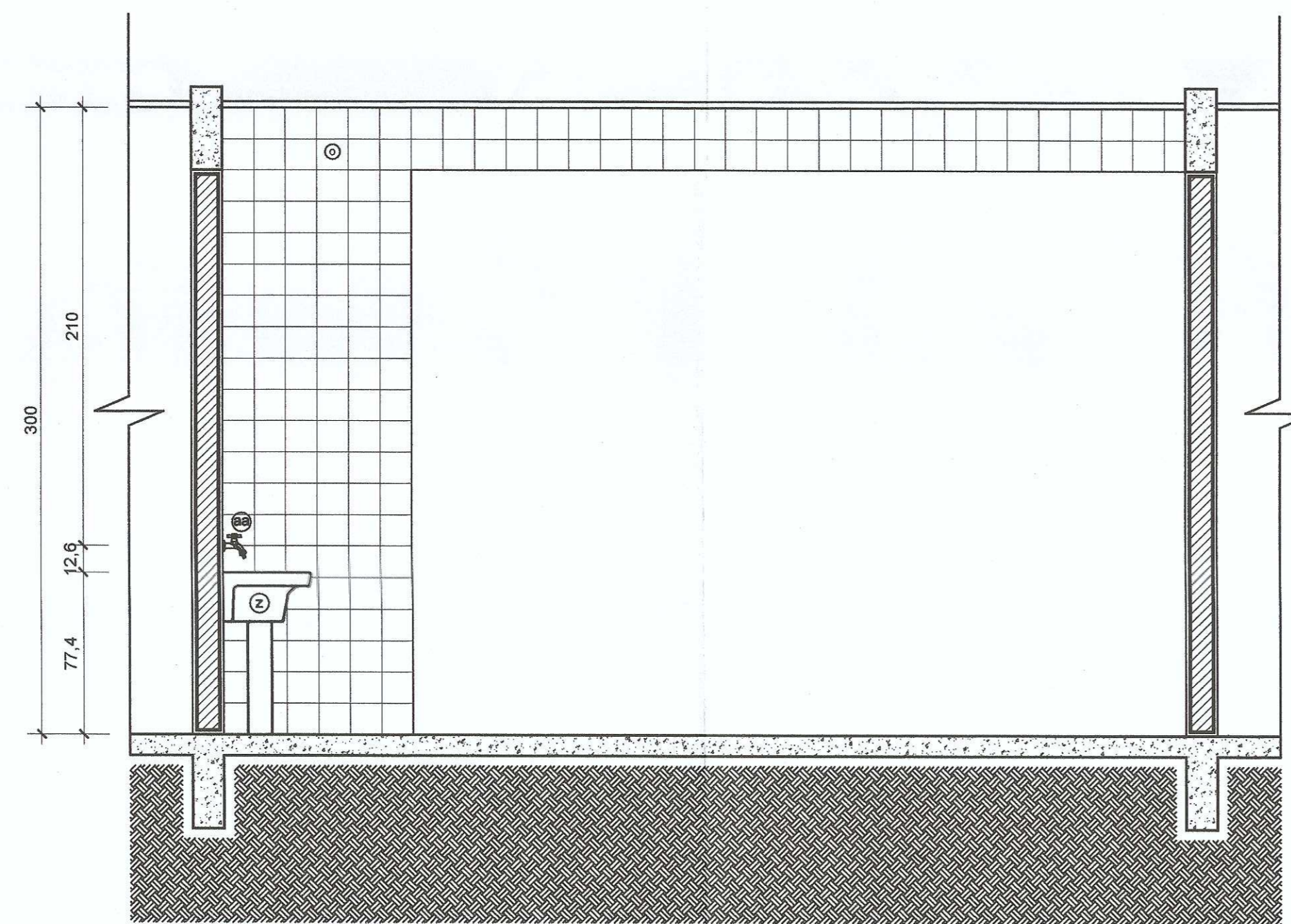
ELEVAÇÃO 4 COPA
ESCALA 1:25



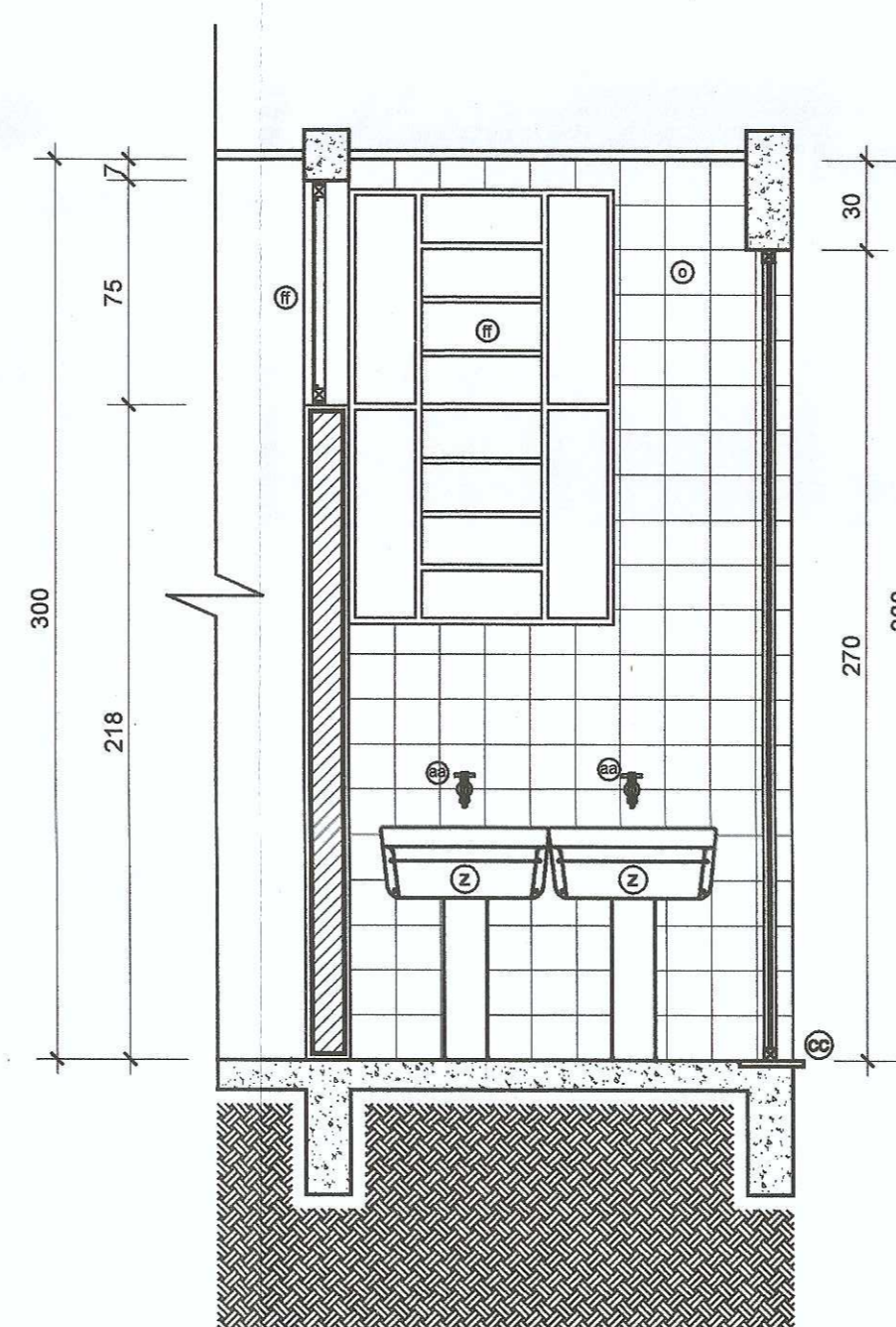
PLANTA BAIXA ÁREA DE SERVIÇO
ESCALA 1:25



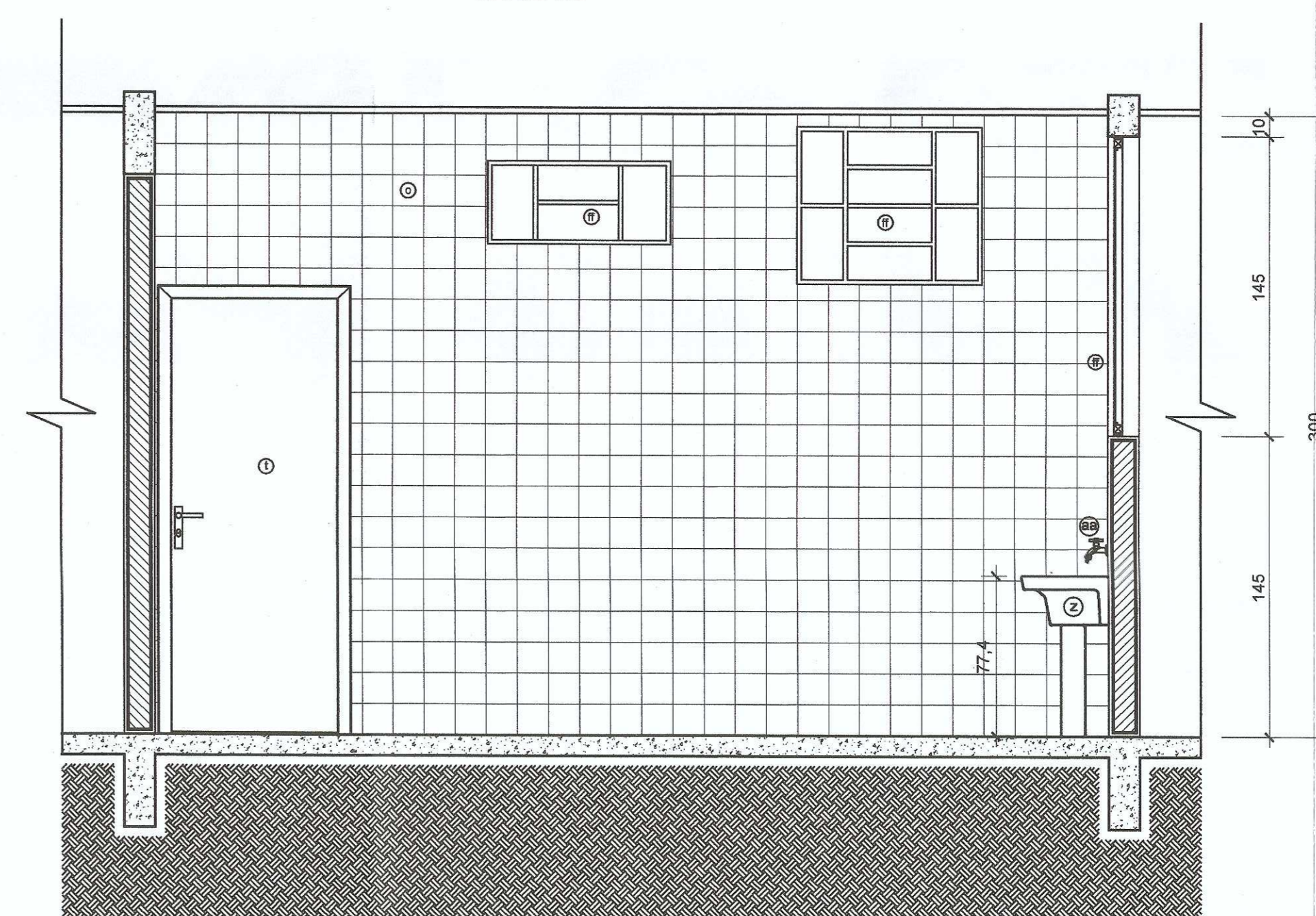
ELEVAÇÃO 1 ÁREA DE SERVIÇO
ESCALA 1:25



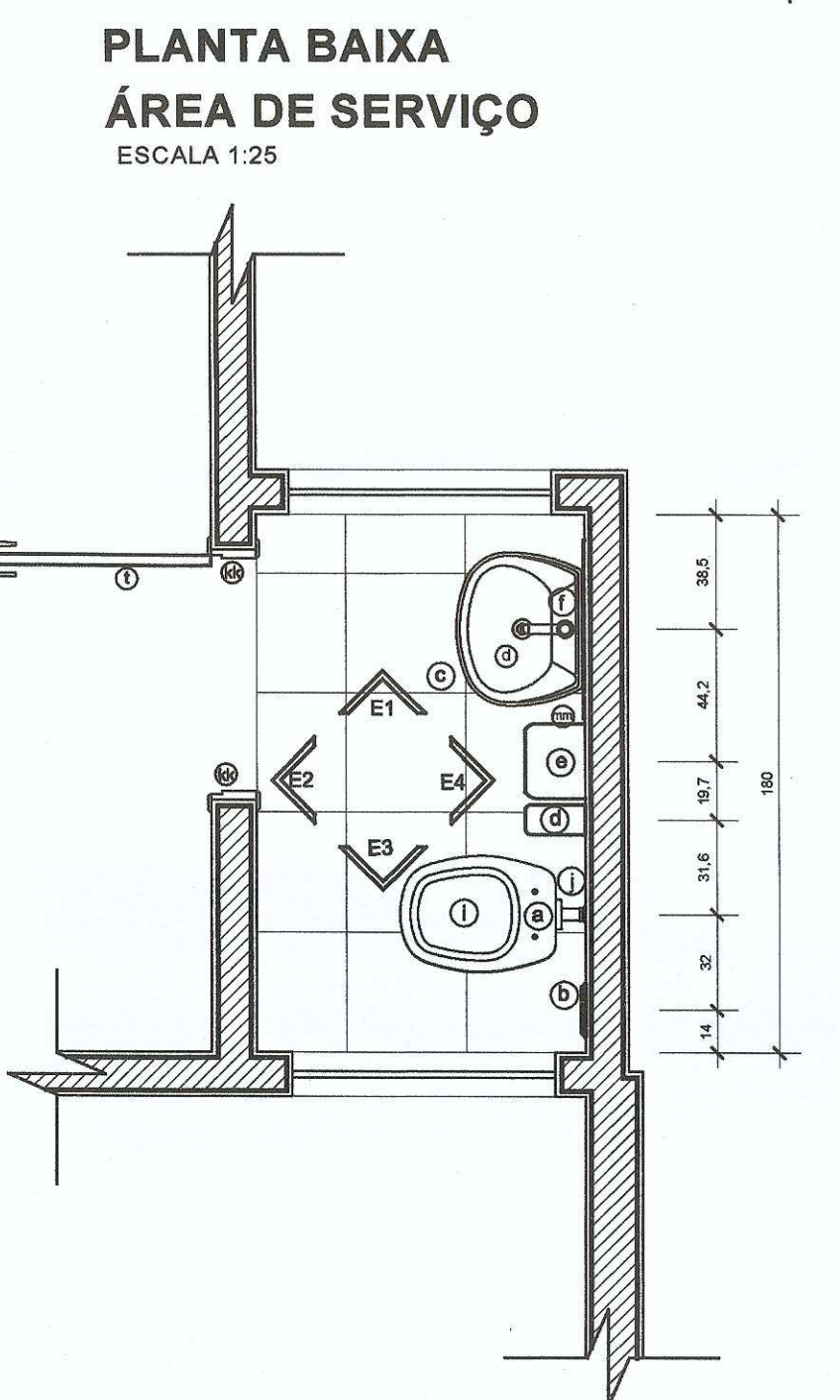
ELEVAÇÃO 2 ÁREA DE SERVIÇO
ESCALA 1:25



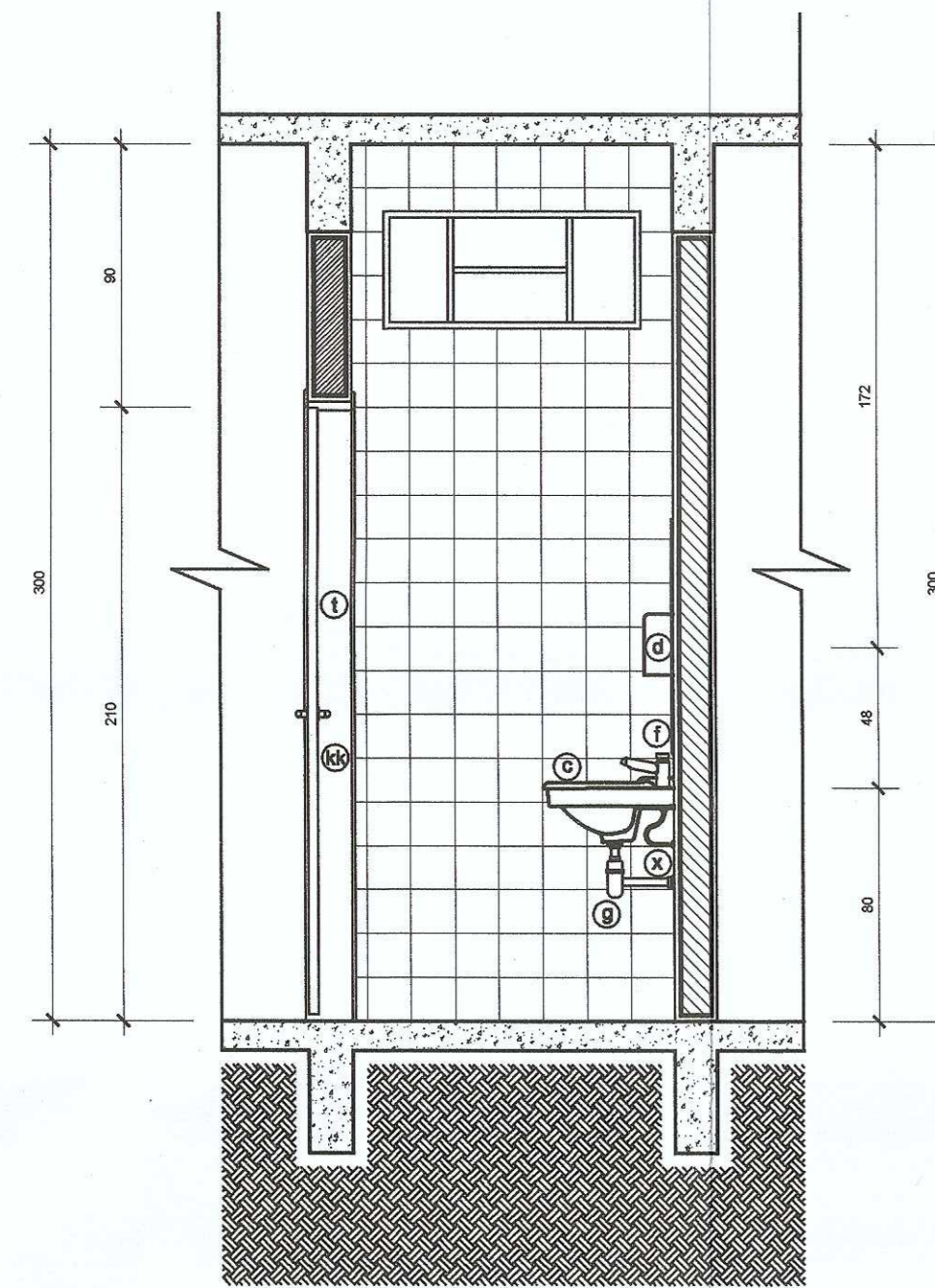
ELEVAÇÃO 3 ÁREA DE SERVIÇO
ESCALA 1:25



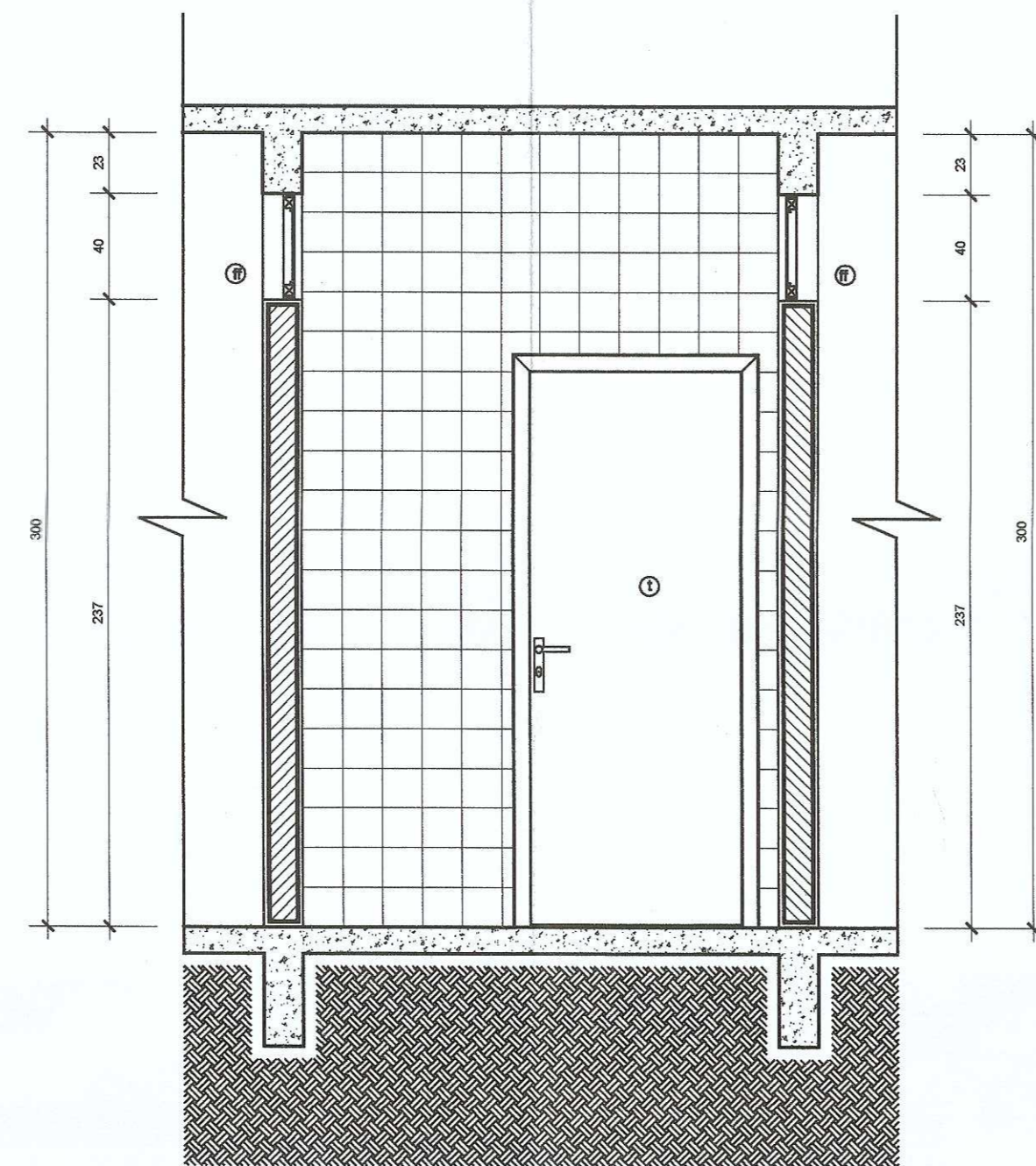
ELEVAÇÃO 4 ÁREA DE SERVIÇO
ESCALA 1:25



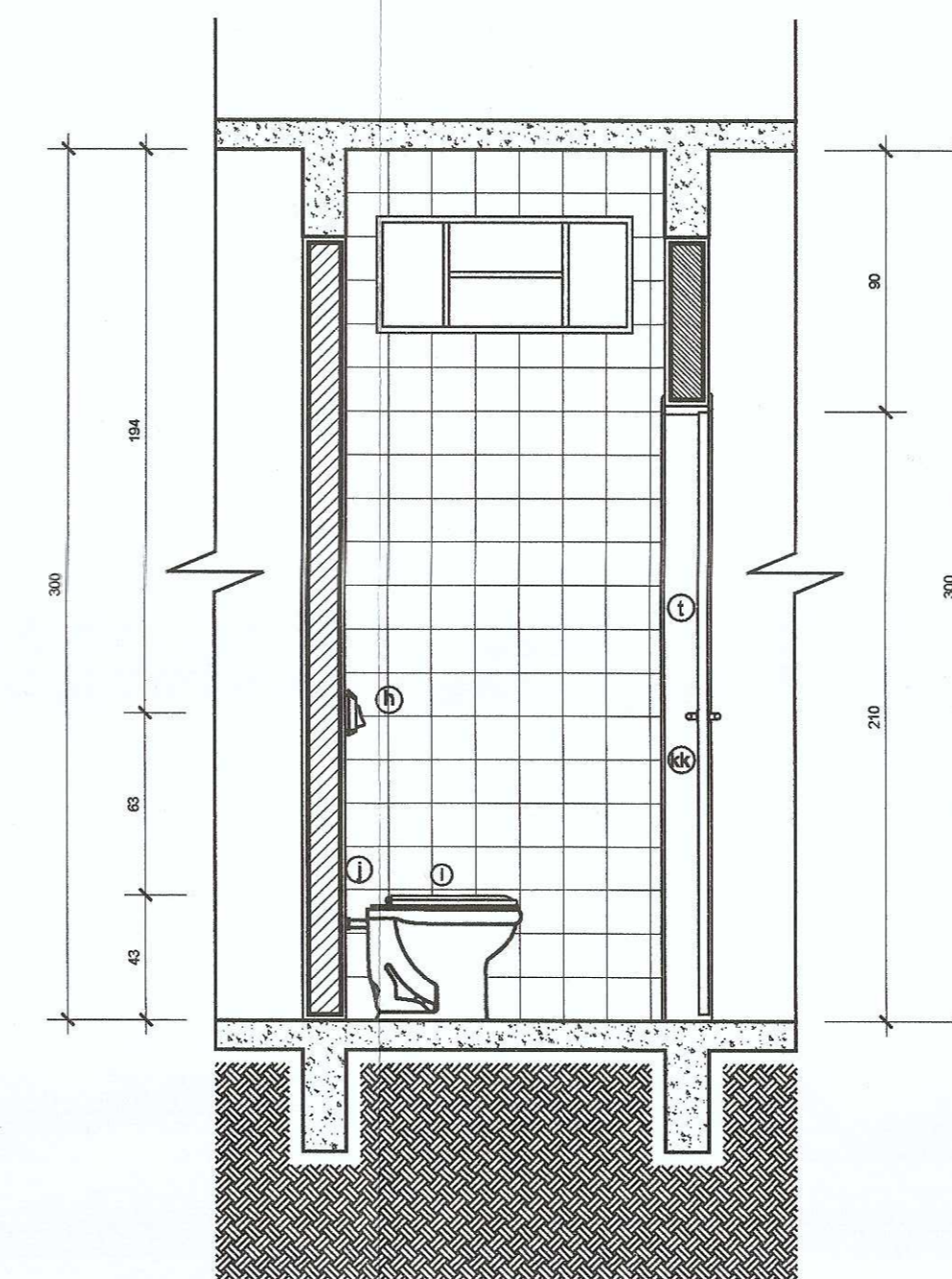
PLANTA BAIXA SANITÁRIO CONSULTÓRIO
ESCALA 1:25



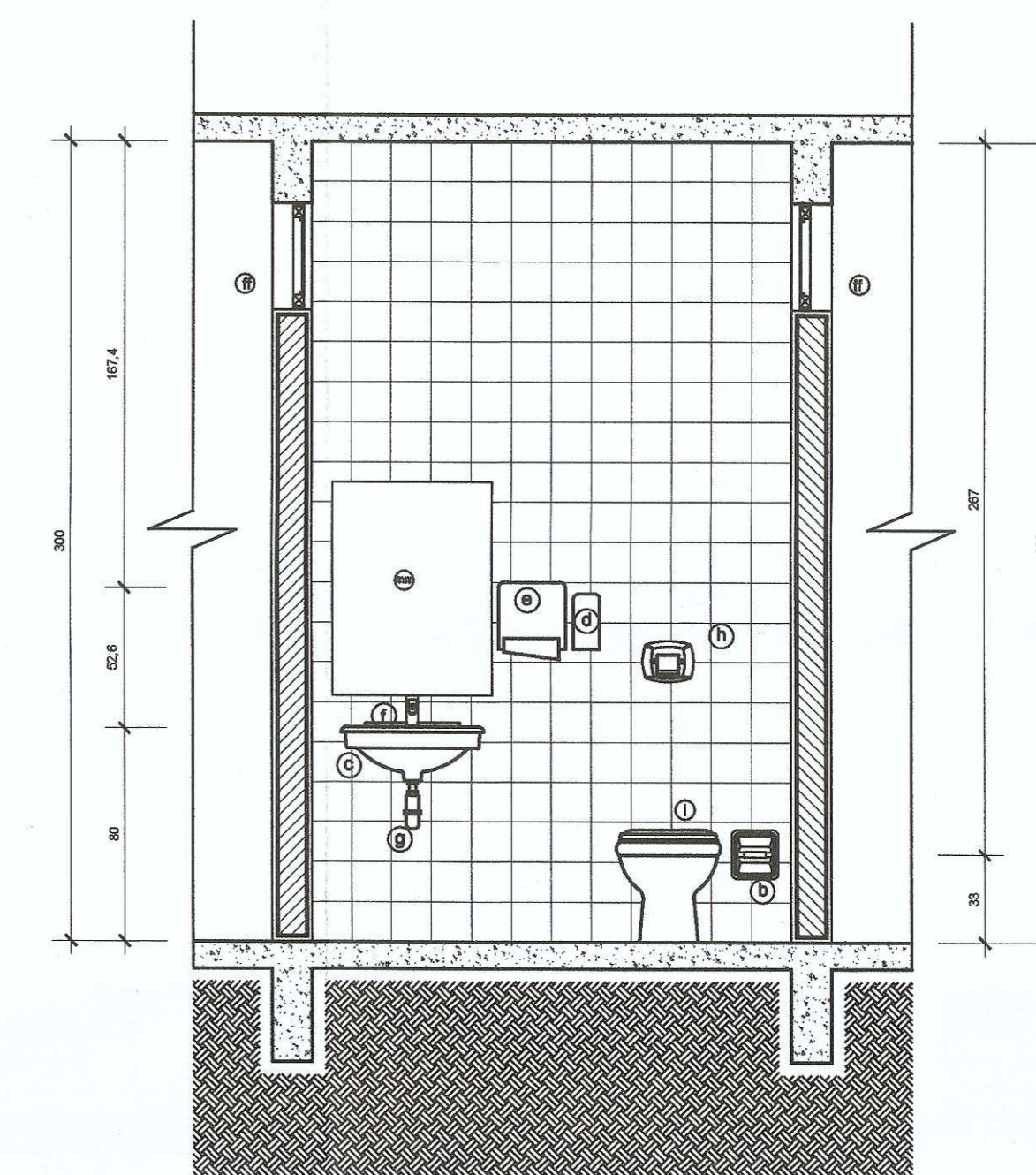
ELEVAÇÃO 1 SANITÁRIO CONSULTÓRIO
ESCALA 1:25



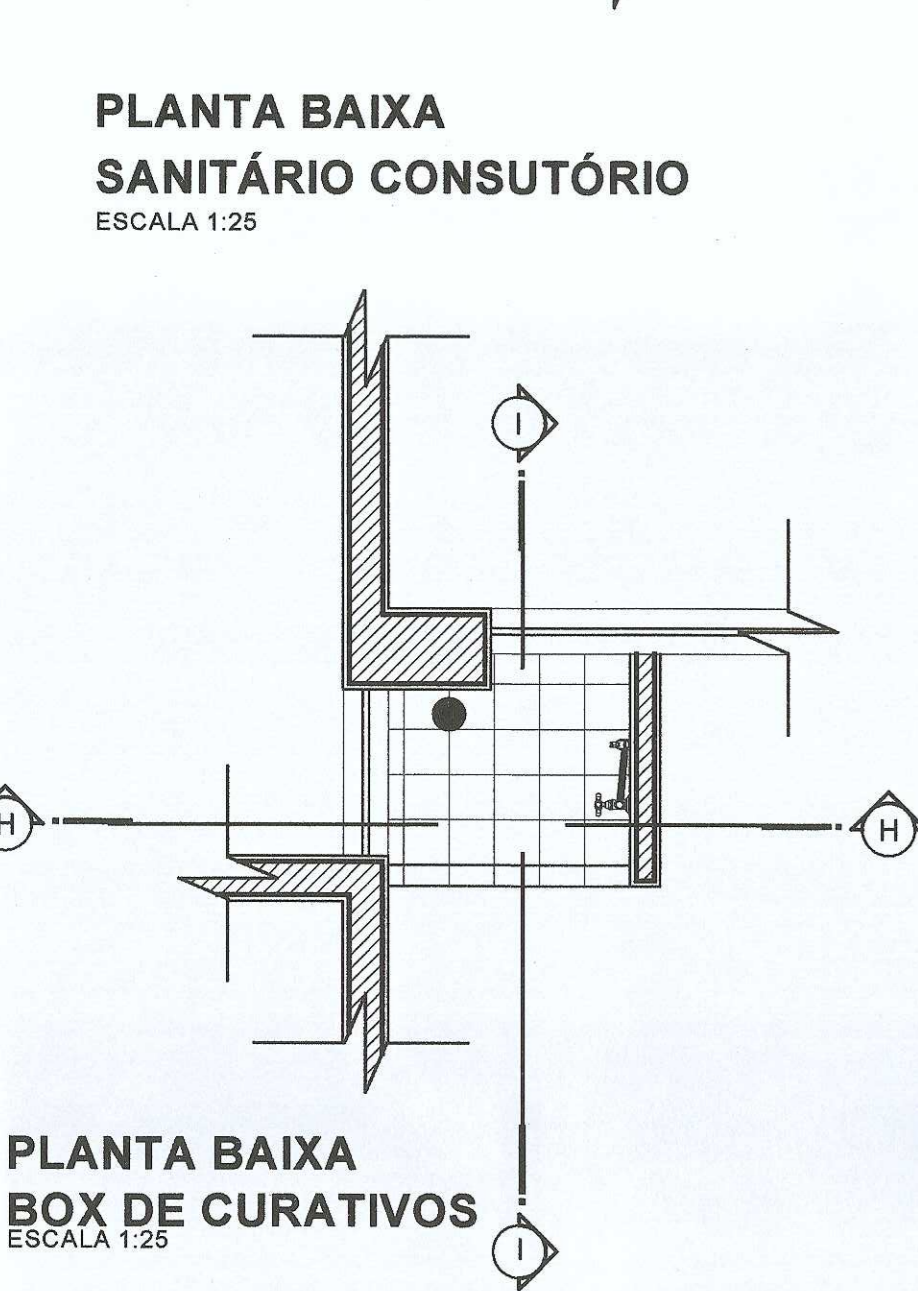
ELEVAÇÃO 2 SANITÁRIO CONSULTÓRIO
ESCALA 1:25



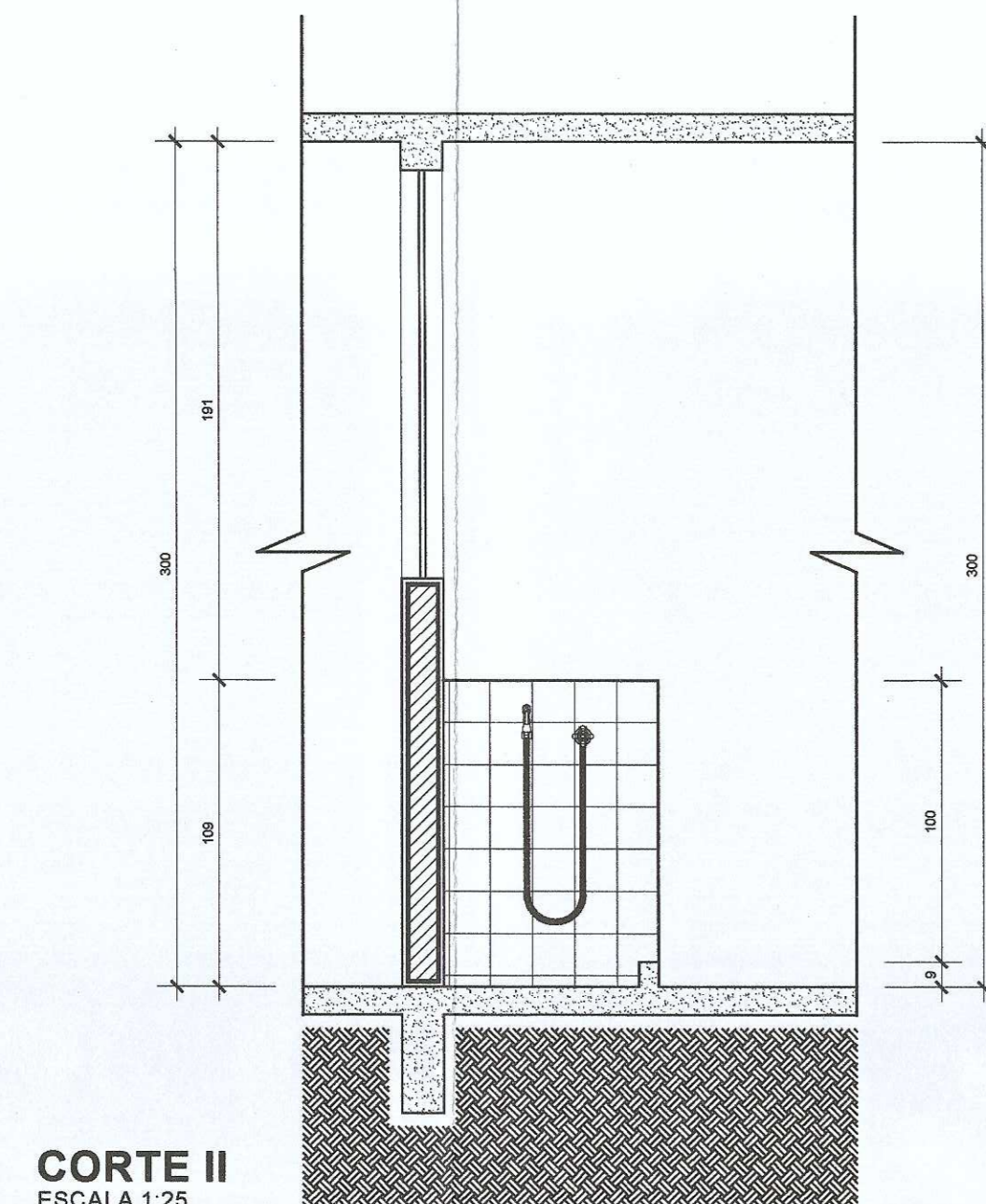
ELEVAÇÃO 3 SANITÁRIO CONSULTÓRIO
ESCALA 1:25



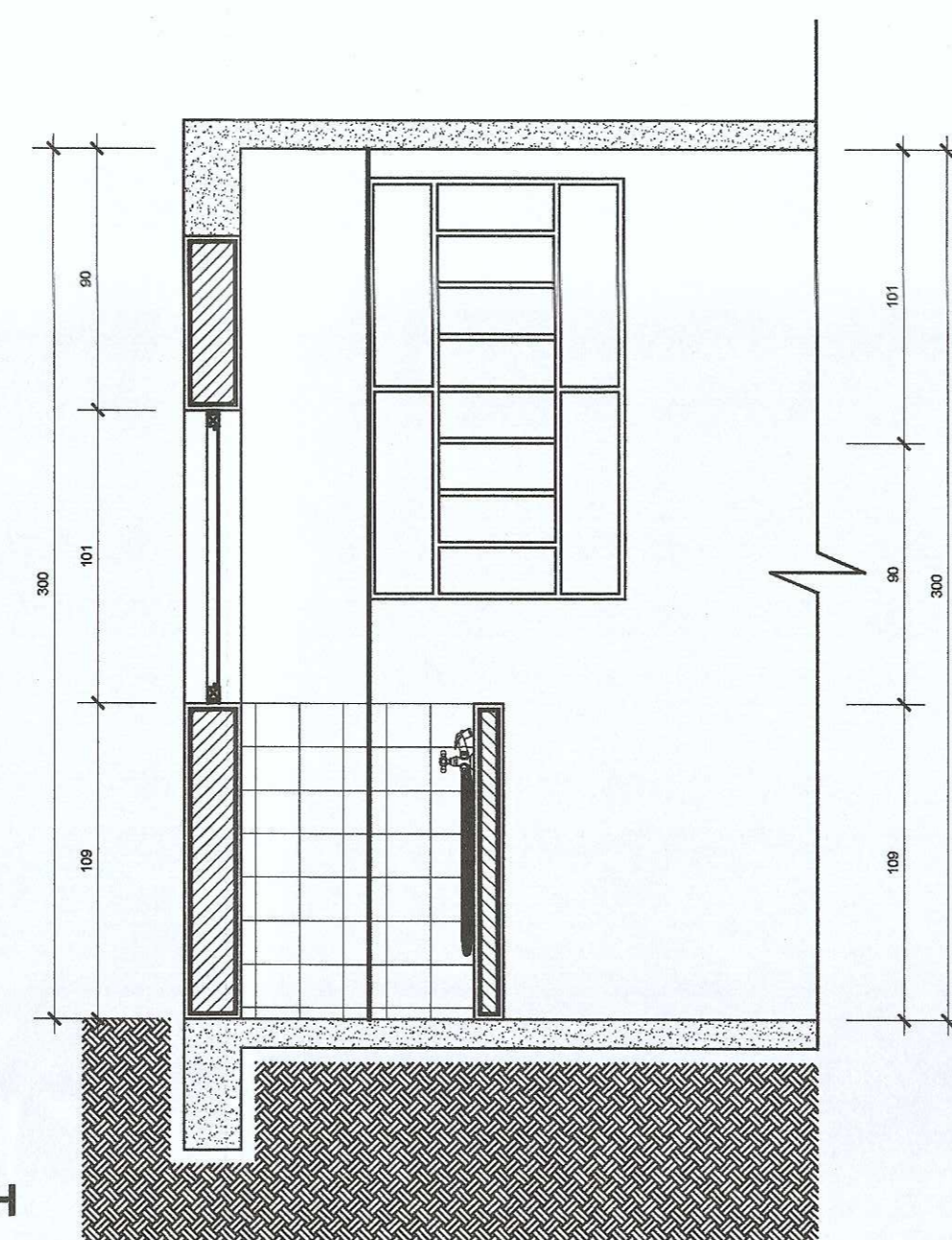
ELEVAÇÃO 4 SANITÁRIO CONSULTÓRIO
ESCALA 1:25



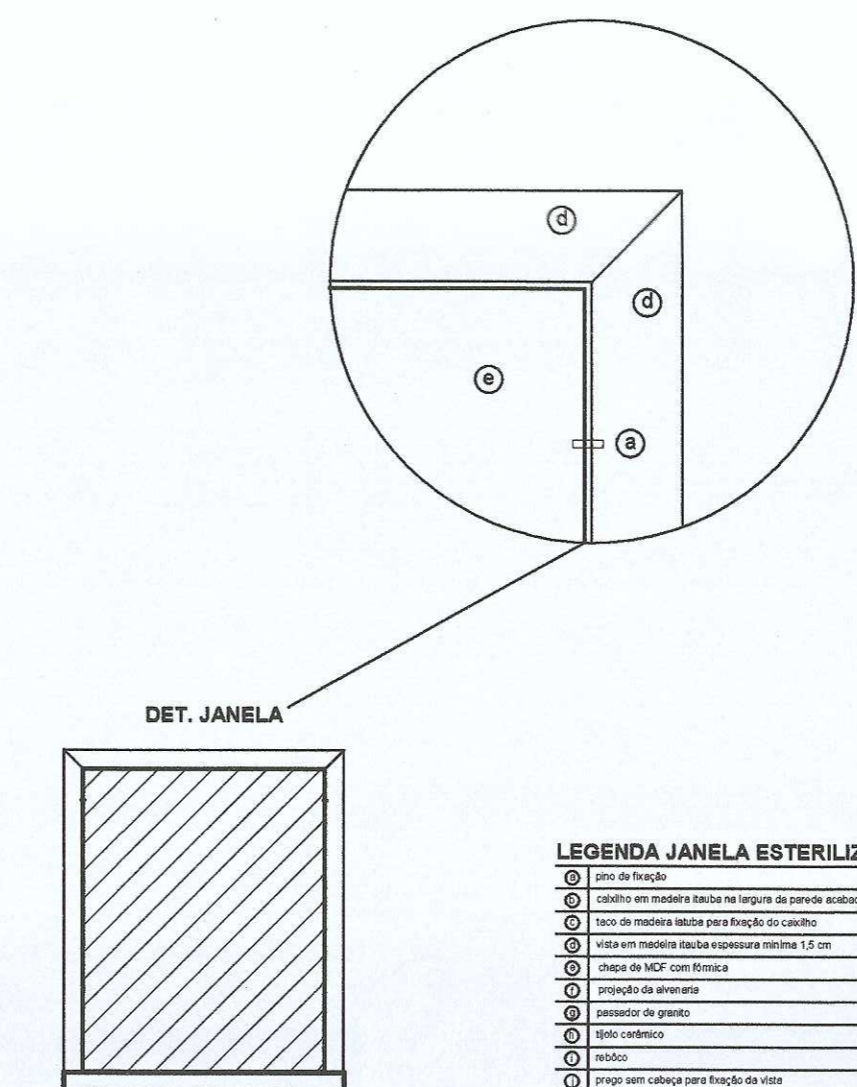
PLANTA BAIXA BOX DE CURATIVOS
ESCALA 1:25



CORTE II
ESCALA 1:25



CORTE HH
ESCALA 1:25



LEGENDA JANELA ESTERILIZAÇÃO

- 1) Vidro laminado 5mm
- 2) Perfilado alumínio 40x40
- 3) Perfilado alumínio 40x40
- 4) Perfilado alumínio 40x40
- 5) Perfilado alumínio 40x40
- 6) Perfilado alumínio 40x40
- 7) Perfilado alumínio 40x40
- 8) Perfilado alumínio 40x40
- 9) Perfilado alumínio 40x40
- 10) Perfilado alumínio 40x40

- LEGENDA SANITÁRIOS / A.S. / COPA**
- 1) Vaso sanitário em louça esmaltada
 - 2) Papelaria de embutir na parede em louça esmaltada
 - 3) Banheira em louça esmaltada, saponeiro e sem coluna
 - 4) Sifonagem fixa suspensa
 - 5) Dispositivo para papel toalha
 - 6) Luminária corada tipo "pressatol" acabamento metal cromado
 - 7) Alfo cromado
 - 8) Vidro de segurança triplo e acionamento em vidro metal cromado
 - 9) Alétiolo plástico com tampa - cor branco
 - 10) Tubo de ligação em metal cromado
 - 11) Barra de apoio em tubo de aço galvanizado sem pintura
 - 12) Tubo em alumínio para sustentação
 - 13) Dividido giratório
 - 14) Roldão em louça esmaltada
 - 15) Desenvolvimento janelas em alumínio cor branco 15x15 cm, regate branco
 - 16) Vidro de segurança triplo em metal cromado com tampa branca
 - 17) Cabide em louça esmaltada
 - 18) Escomentaria de embutir na parede em louça esmaltada
 - 19) Chuveiro embutido, acabamento em lantimopado cor branco
 - 20) Porta de vidro em madeira pinus - veneta - revestido com acrílico
 - 21) Porta revestida em alumínio radial
 - 22) Piso cerâmico 30x30 cm, PIS 5, cor cinza claro, regate cinza escuro
 - 23) Tão de ligação para chuveiro, em lantimopado cor branco
 - 24) Bateria para lavagem de mãos em acabamento metal cromado
 - 25) Vidro para roldão tipo "pressatol" acabamento metal cromado
 - 26) Tampa em louça esmaltada, cor branco
 - 27) Luminária metal cromado, tipo "to janelas" para bancada
 - 28) Vidro de segurança triplo em metal cromado com tampa branca
 - 29) Sábua de granito cinza anidrido, espessura 2cm
 - 30) Porta em alumínio natural
 - 31) Bateria de graxa (ou substituição em aço inox)
 - 32) Roldão em louça esmaltada (ou detalhe em separado)
 - 33) Caba inox para pia
 - 34) Vidro inox para cabe de pia
 - 35) Apoio metal galvanizado com pintura branca - veneta embutido
 - 36) Vidro de segurança triplo em metal cromado, cor branco
 - 37) Contratoldado porta em madeira laca - veneta anidrido metal escuro
 - 38) Esquadria em alumínio natural (ou detalhe em separado)
 - 39) Espetro 60 x 80 cm
 - 40) Trovador
 - 41) Registro de pressão com carcaça, metal, acabamento cromado

NOTAS GERAIS

- 01 conferir todas as medidas in loco.
- 02 todos os cortes encontram-se em centímetros.
- 03 em caso de dúvidas, consultar (C) autor (ou (S) projeto).
- 04 as medidas referem-se às dimensões acabadas.
- 05 contendo alterações ou ajustes durante a obra, deverá haver anuidade prévia de fiscalização.
- 06 alterações processadas em obra deverão ser registradas para "As Built" e repassadas aos projetos.
- 07 para substituição de materiais, adotar critério de similitude, com autorização prévia de fiscalização.

MODIFICAÇÕES/REVISÕES		TABELA PENAS PLOTAGEM	
versão	data	desc	responsável pela pena
		vermelho	01
		amarelo	02
		verde	03
		laranja	04
		azul	05
		magenta	06
		cor 07 branco	08
		cor 08 cinza	10
		cor 30 branco	12

ESPAÇO RESERVADO PARA CARRIMBOR DE APROVAÇÃO: PNL CIVIL VIOLANCA SANTANA E DEMAIS ORÇADOS OFICIAIS

NOTAS GERAIS

TABELA PENAS PLOTAGEM

versão: _____ data: _____ desc: _____ responsável pela pena: _____

Assinatura Responsável Técnico: _____ Assinatura Autor de Projeto: _____

PREFEITURA DE JOINVILLE
Secretaria da Saúde
Rua Araranguá, 297 - Bairro América - Joinville/SC

UNIDADE DA GERÊNCIA ADMINISTRATIVA - FINANCEIRA
Coordenação da Área Administrativa

UBSF Willy Schossland
Rua Vinhedo, 140 - Bairro América - Joinville/SC

Projeto: GERÊNCIA DE ATENÇÃO BÁSICA Propriedade: FUNDO MUNICIPAL DE SAÚDE

ARQUITETÔNICO

Layout: Executivo Construção (Obra Nova) Ampliação
 Estado Preliminar: Aprovação Alvará PMS Reforma Adequação
 Anteprojeto: Aprovação Vig. Sanitária Regularização da edificação existente

Arquiteto: **ARQUITETO CELSO POMINI LIBERADO A 15501-S CAU**
 Rua: _____ Nº: _____ Joinville/SC
 CEP: _____ Fone: _____
 E-mail: _____

Outros: DETALHAMENTO SANITÁRIO, COPA E A.S.
 DETALHAMENTO BOX DE CURATIVOS
 DETALHAMENTO JANELA ESTERILIZAÇÃO

Rev: setembro/2016 Escala: INDICADA Cod. do Projeto: UB02-01-03-16 Fun. Projeto: _____
 CAD: Marina Celso Des. Desenho: _____
 Arq. PLT: UB02-01-03-16-PLT Arq. CAD: UB02-01-03-16-DWG

09/09