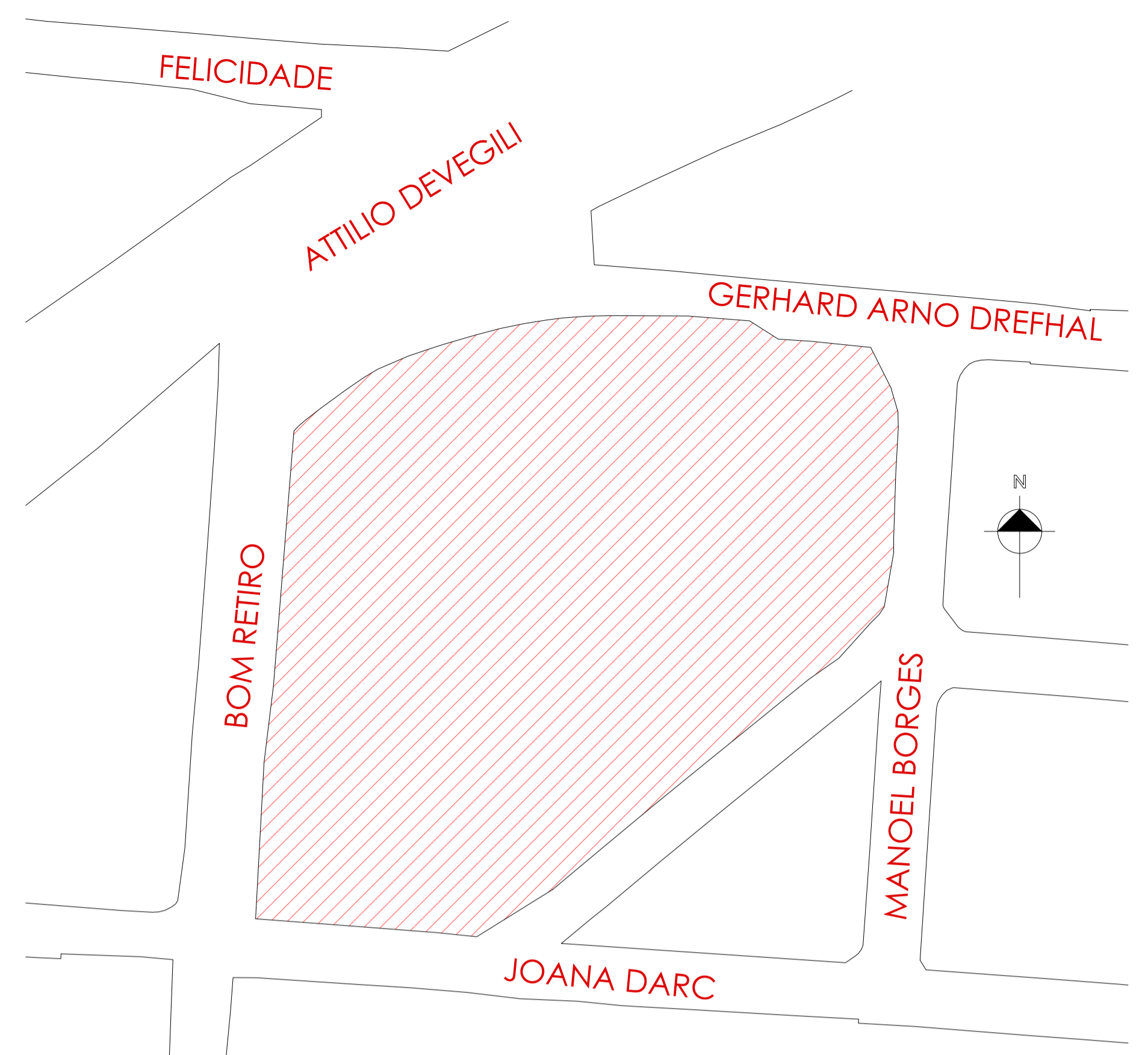


1 IMPLANTAÇÃO GERAL E ENTRADA DE TELECOMUNICAÇÕES  
ESCALA: 1/250



2 PLANTA DE SITUAÇÃO  
ESCALA: 1/1000

Rev	Descrição	Data	Projeta	Desenha	Aprova
00	EMISSÃO INICIAL	06/08/2021	GUSTAVO V.	RICARDO K.	LEANDRO M.
01	Modificação				

<p>VISUALIZAÇÃO 3D</p> <p>NÃO DISPONÍVEL</p>	<p>ASSINATURAS</p> <p>GUSTAVO RAMOS Assinado de forma digital por GUSTAVO RAMOS VAIL-018419-VAHL-018419MS048 45048</p>	<p>JEAN RODRIGUES DA SILVA 00755221958</p>
	<p>CONTRATANTE</p>	

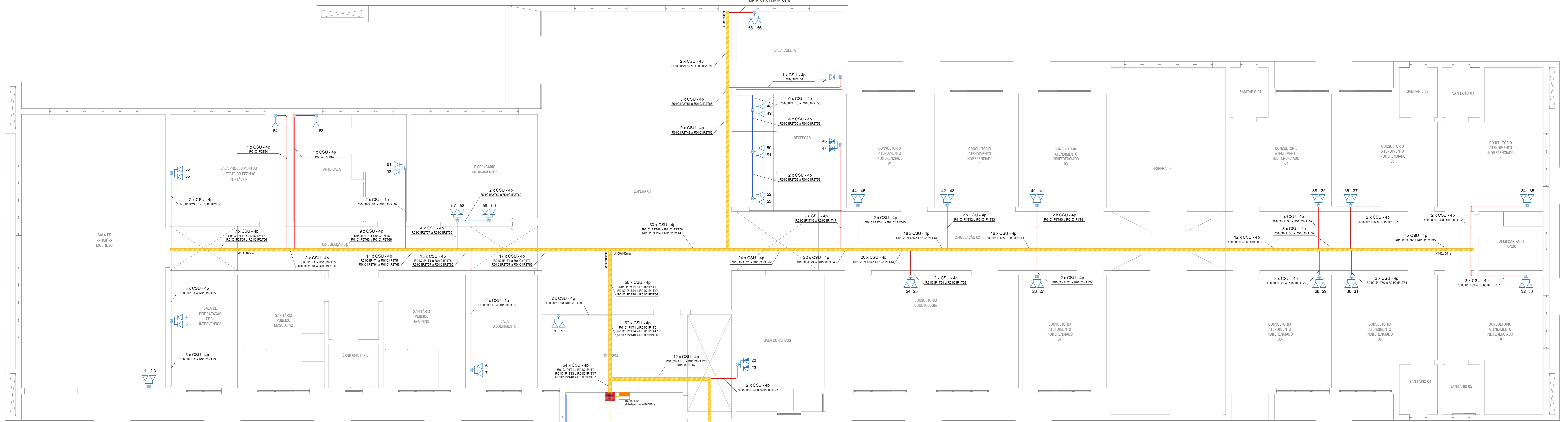
<p>RESPONSÁVEL PROJETO:</p> <p>LM ENGENHARIA INTEGRADA CNPJ: 37.211.979/0001-57 Fone (53) 99138-8015 E-mail: contato@lmengenhariaintegrada.com.br</p>	<p>CONTRATANTE:</p> <p>SECRETARIA DE SAÚDE FUNDO MUNICIPAL DE SAÚDE DE JOINVILLE R. Dr. João Collin, 2700 - Santo Antônio, Joinville - SC, 89218-035</p>
---	--

<p>TABULETAÇÃO DO EMPREENDIMENTO</p> <p>UBSF NOVA BRASÍLIA</p>	<p>ESPECIFICAÇÃO</p> <p>CAB/SEG</p>
<p>LOCALIZAÇÃO</p> <p>Rua Bom Retiro esquina com Rua Gerald Arno Drefahl S/Nº - Bairro Nova Brasília - Joinville/SC</p>	<p>PROJETO</p> <p>LM198 CABEAMENTO ESTRUTURADO</p>
<p>01/03</p>	

CONTEÚDO DA FOLHA

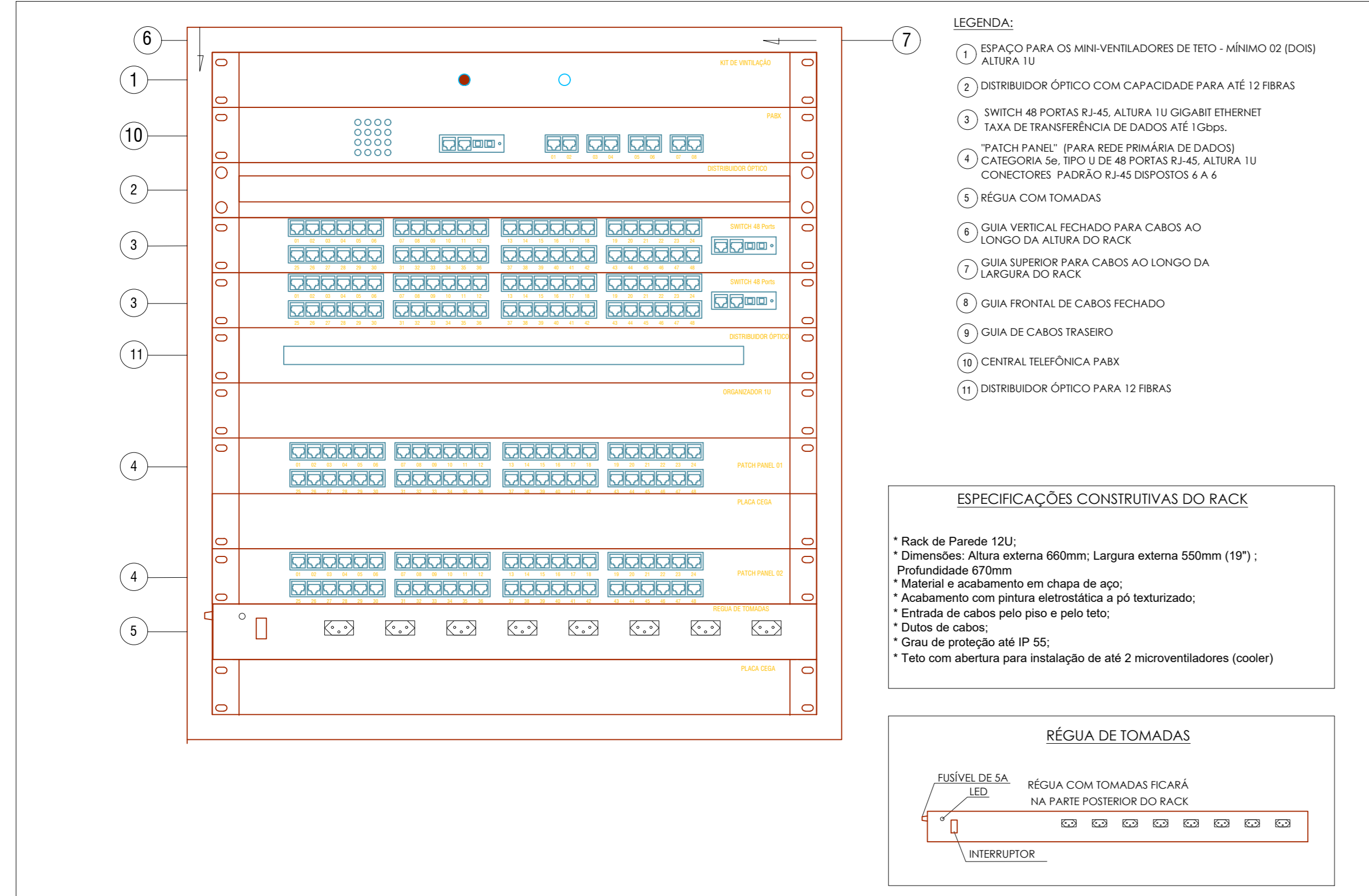
PLANTA DE SITUAÇÃO E IMPLANTAÇÃO

DATA	ESCALA	DESENHO	TAMANHO DA FOLHA	ARQUIVO
06/08/21	INDICADA	RICARDO K.	A1	LM_SECSAU_SC-UBSF-NB-CAB-PE-100-REV00.DWG

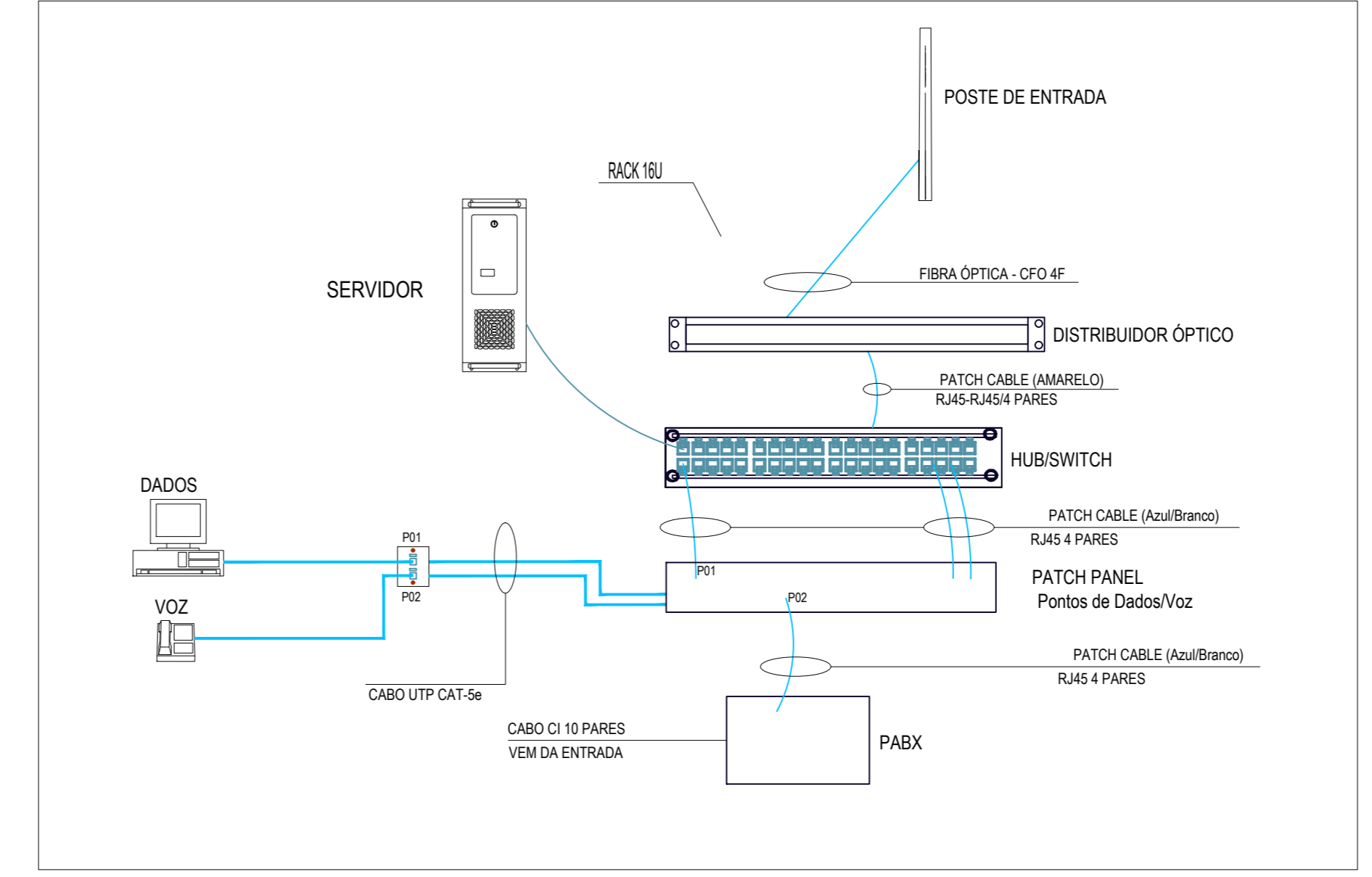


1 PLANTA BAIXA LÓGICA PAV. TÉRREO  
ESCALA 1:50

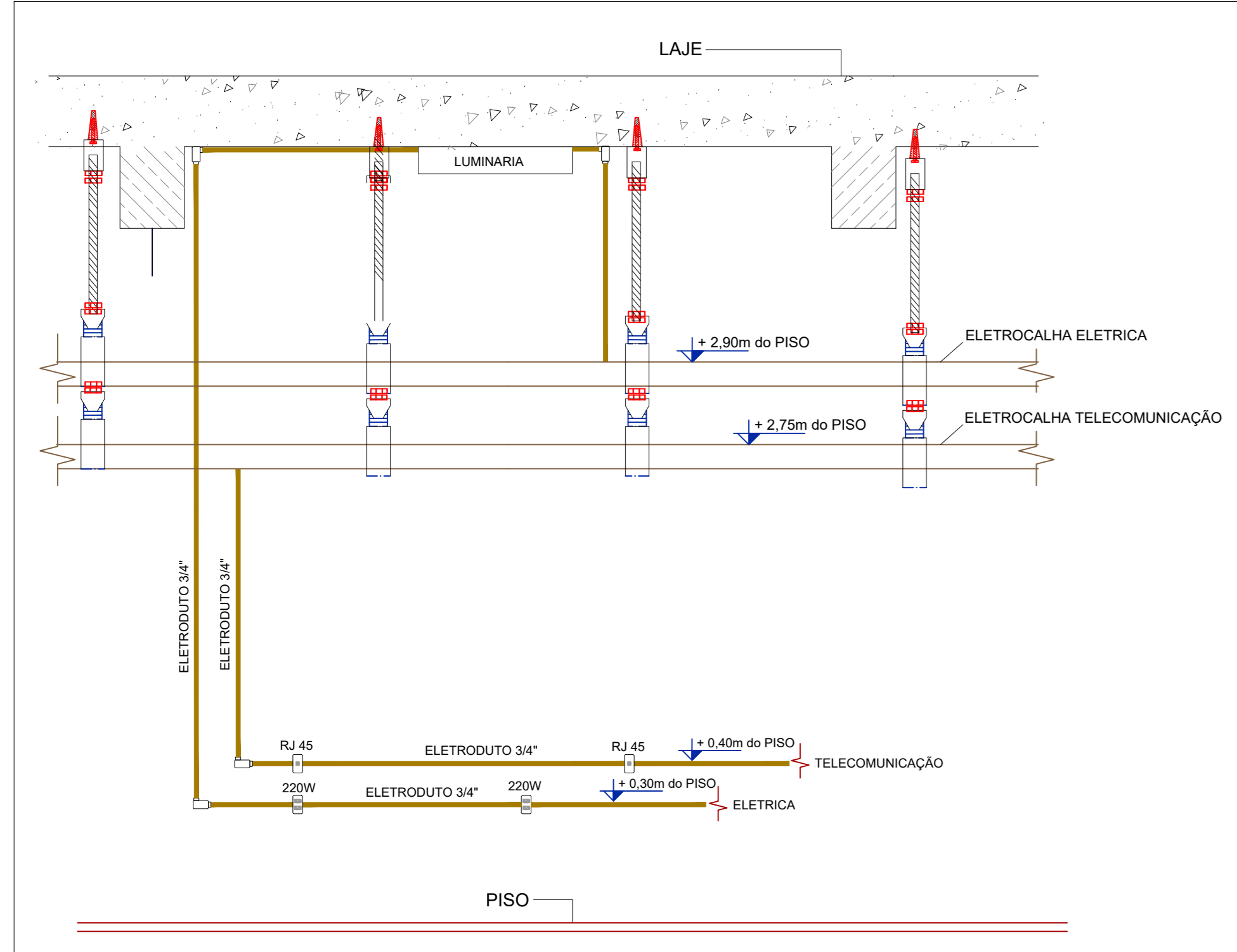
DETALHE 01: RACK DE PAREDE (LÓGICA E TELEFONIA)



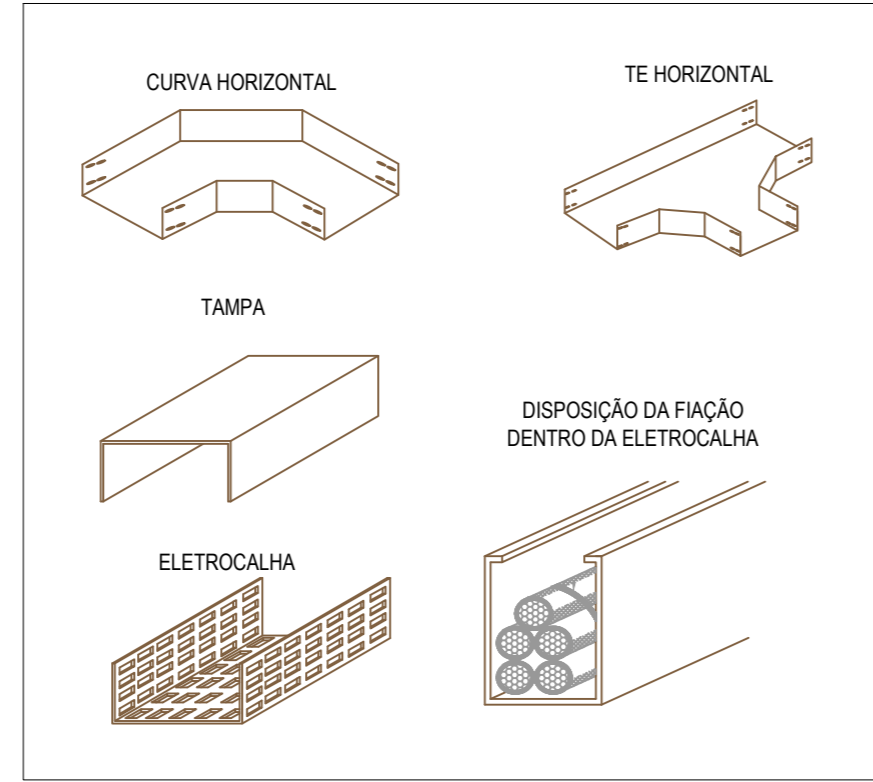
DETALHE 07: DIAGRAMA INSTALAÇÃO LÓGICA/TELEFONIA



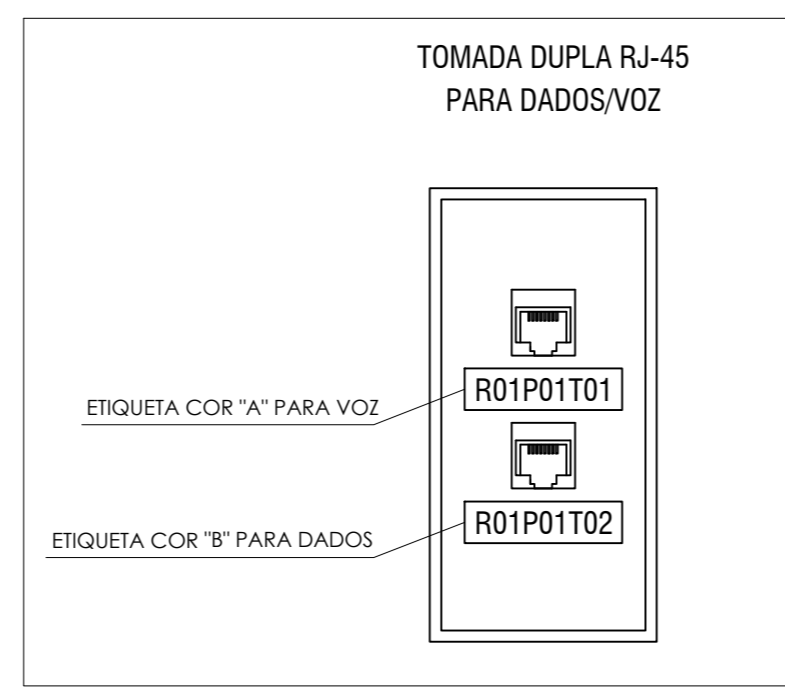
DETALHE 02: ESQUEMA LIGAÇÃO ELETRODUTOS



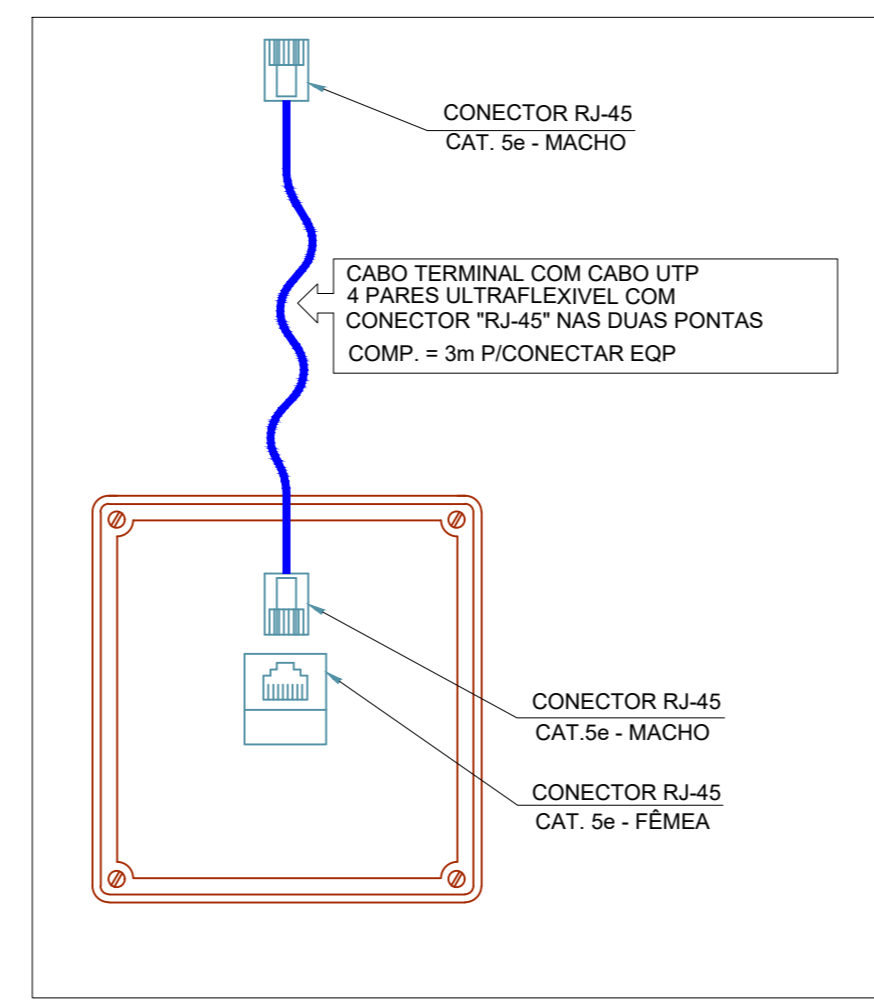
DETALHE 03: CONEXÕES DAS ELETROCALHAS



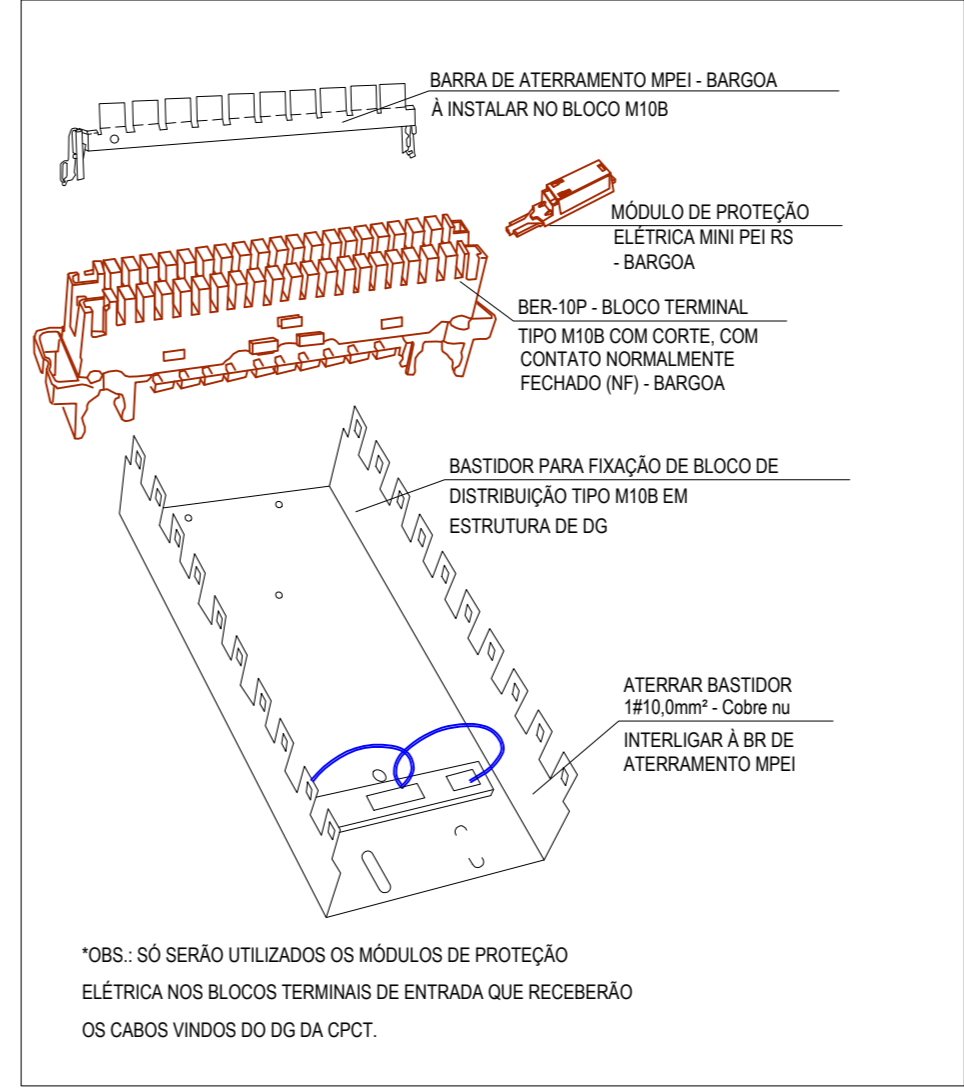
DETALHE 04: IDENTIFICAÇÃO DOS PONTOS



DETALHE 05: LIGAÇÃO DE LÓGICA



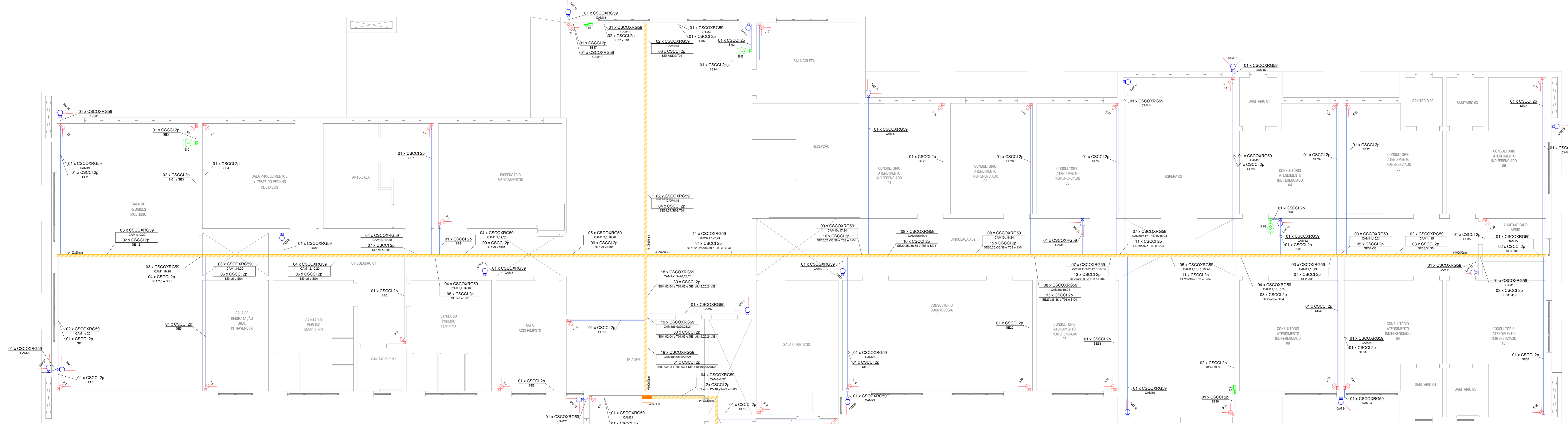
DETALHE 06: BLOCO TERMINAL M10B



**NOTAS GERAIS:**

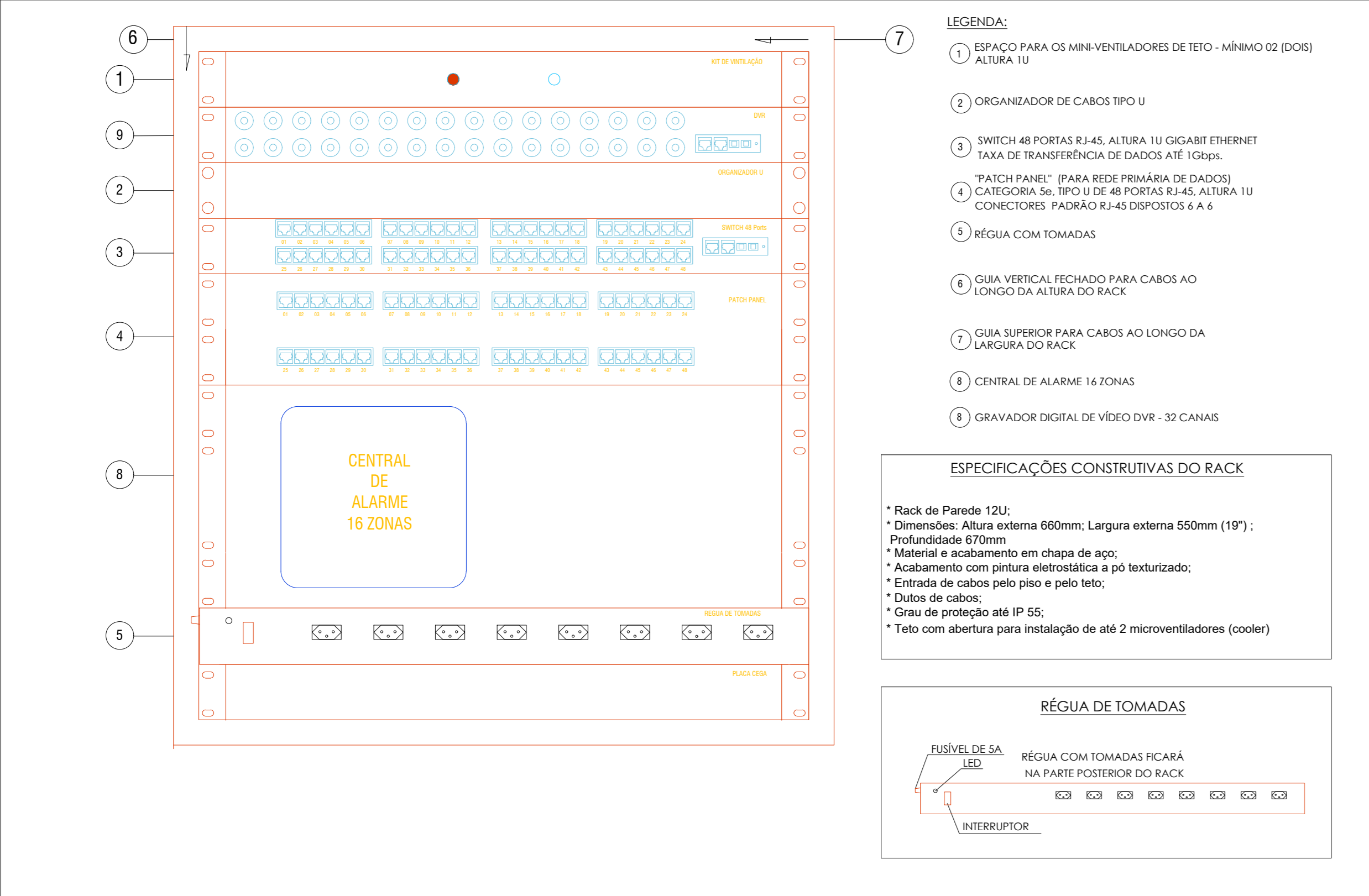
- 1 - TODOS OS ELETRODUTOS DEVEM SER DE Ø1";
- 2 - OS ELETRODUTOS DEVERÃO SER EM PVC RÍGIDO;
- 3 - TODOS OS ELETRODUTOS, ELETROCALHAS, CAIXAS, RACK E DEMAIS COMPONENTES METÁLICOS DEVERÃO SER ADEQUADAMENTE ATERRADOS;
- 4 - OS LANCES ENTRE CAIXAS NÃO DEVEM CONTER MAIS DE DUAS CURVAS, EVITANDO-SE TAMBÉM SEMPRE QUE POSSÍVEL CURVAS REVERSAS;
- 5 - OS CABOS NÃO DEVERÃO ESTAR SUJEITOS À PRESSÃO E A ESFORÇOS DE TRACÇÃO CAPAZES DE DANIFICAR SUA CAPA EXTERNA OU O ISOLAMENTO DOS CONDUTORES;
- 6 - OS CABOS NÃO PODERÃO SOPRER "ESTRANGULAMENTO", DEVENDO SEMPRE QUE POSSÍVEL, UTILIZAR FITA DO TIPO VELCRO EM VEZ DE FITAS DE NYLON PARA A ORGANIZAÇÃO DOS MESMOS;
- 7 - AS TOMADAS DA REDE ESTRUTURADA SERÃO DO TIPO RJ-45 CATEGORIA 5e COM C/CONETORES BARRINHOS EM CUBO;
- 8 - AS TOMADAS DEVEM SER IDENTIFICADAS ATRAVÉS DE FITA ADESIVA CONTENDO A NUMERAÇÃO DE TELECOMUNICAÇÕES ORIGINADA DO DISTRIBUIDOR (RACK);
- 9 - OS CABOS UTP SERÃO CATEGORIA 5e - 4 PARES - CONFORME ESPECIFICAÇÕES TÉCNICAS;
- 10 - AS PONTAS DOS CABOS DEVERÃO SER IDENTIFICADAS CONFORME SIMBOLÓGIA DE CABEAMENTO ESTRUTURADO;
- 11 - NÃO DEVEM SER EFETUADAS, EM HIPÓTESE ALGUMA, EMENDAS NOS CABOS;
- 12 - EM HIPÓTESE ALGUMA, OS CABOS DA REDE ESTRUTURADA DEVEM PASSAR JUNTAMENTE COM OS CABOS DA REDE ELÉTRICA;
- 13 - AS ELETROCALHAS DO RAMAL PRINCIPAL DE DISTRIBUIÇÃO SERÃO INSTALADAS FIXADAS NA LAJE OU FORRO, BEM COMO OS ELETRODUTOS RÍGIDOS DE DISTRIBUIÇÃO HORIZONTAL, PERMITINDO ASSIM UMA MANUTENÇÃO MAIS ACESSÍVEL;
- 14 - A LIGAÇÃO DOS EQUIPAMENTOS POSICIONADOS EM BANCADAS AFASTADAS DA PAREDE DEVERÁ SER POR MEIO DE PATCH CORDS, A SEREM INSTALADOS DENTRO DE CANALÉTS.

PROJETO	REVISÃO	DATA	PROJETA	DESENHISTA	APROVAÇÃO
01	01	06/08/2021	GUSTAVO V.	RICARDO K.	GUSTAVO V.
Rev	Modificação	Data	Projeto	Desenho	Aprovação
<p><b>NÃO DISPONÍVEL</b></p> <p>GUSTAVO RAMOS - Engenheiro de Telecomunicações Rua Bom Retiro esquina com Rua General Amador - São Paulo - SP CNPJ: 07.213.970/0001-07 Fone: (51) 99188-8015 E-mail: contato@ingenheirodecom.br</p>			<p>JEAN RODRIGUES DA SILVA - Engenheiro de Telecomunicações Rua General Amador - São Paulo - SP CNPJ: 07.213.970/0001-07 Fone: (51) 99188-8015 E-mail: contato@ingenheirodecom.br</p>		
<p>SECRETARIA DE SAÚDE FUNDO MUNICIPAL DE SAÚDE DE JOINVILLE CNPJ: 08.187.875/0001-37</p>			<p>SECRETARIA DE SAÚDE FUNDO MUNICIPAL DE SAÚDE DE JOINVILLE CNPJ: 08.187.875/0001-37</p>		
<p><b>USF NOVA BRÁSILIA</b> Rua Bom Retiro esquina com Rua General Amador - São Paulo - SP</p>			<p><b>LÓGICA E TELEFONIA</b></p>		
<p>PROJETO: CABEAMENTO ESTRUTURADO</p>			<p>02/03</p>		
<p><b>PLANTA BAIXA E DETALHES</b></p>					
DATA	SECA	DESENHISTA	REVISÃO	PROJETO	REVISÃO
06/08/21	INDICADA	RICARDO K.	AD	LM_SEC/SU_SC-485F-AB-CAB-PE-100-REV00.DWG	

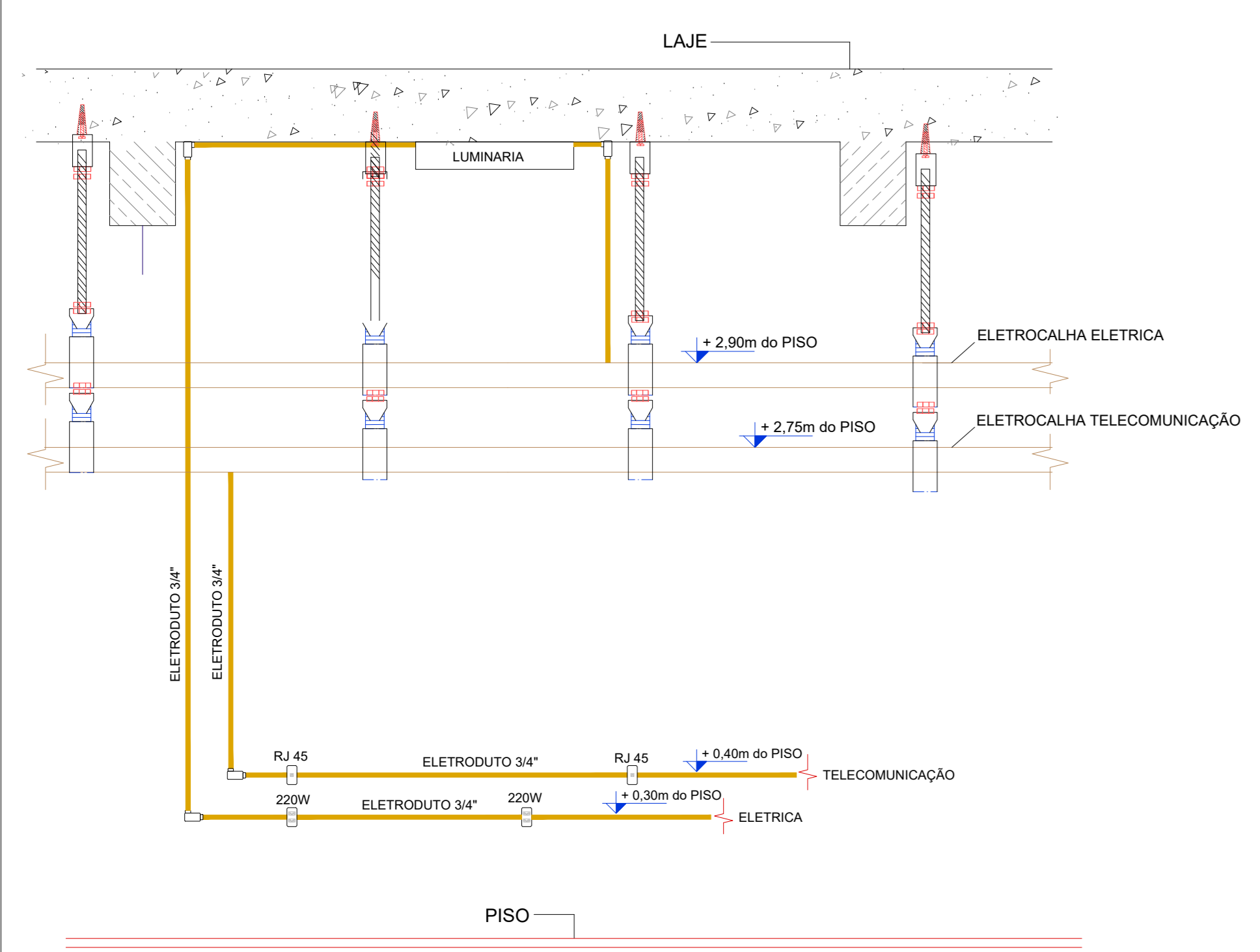


1 PLANTA BAIXA CFTV E ALARME PAV. TÉRREO  
ESCALA: 1/50

DETALHE 01: RACK DE PAREDE - ALARME E CFTV



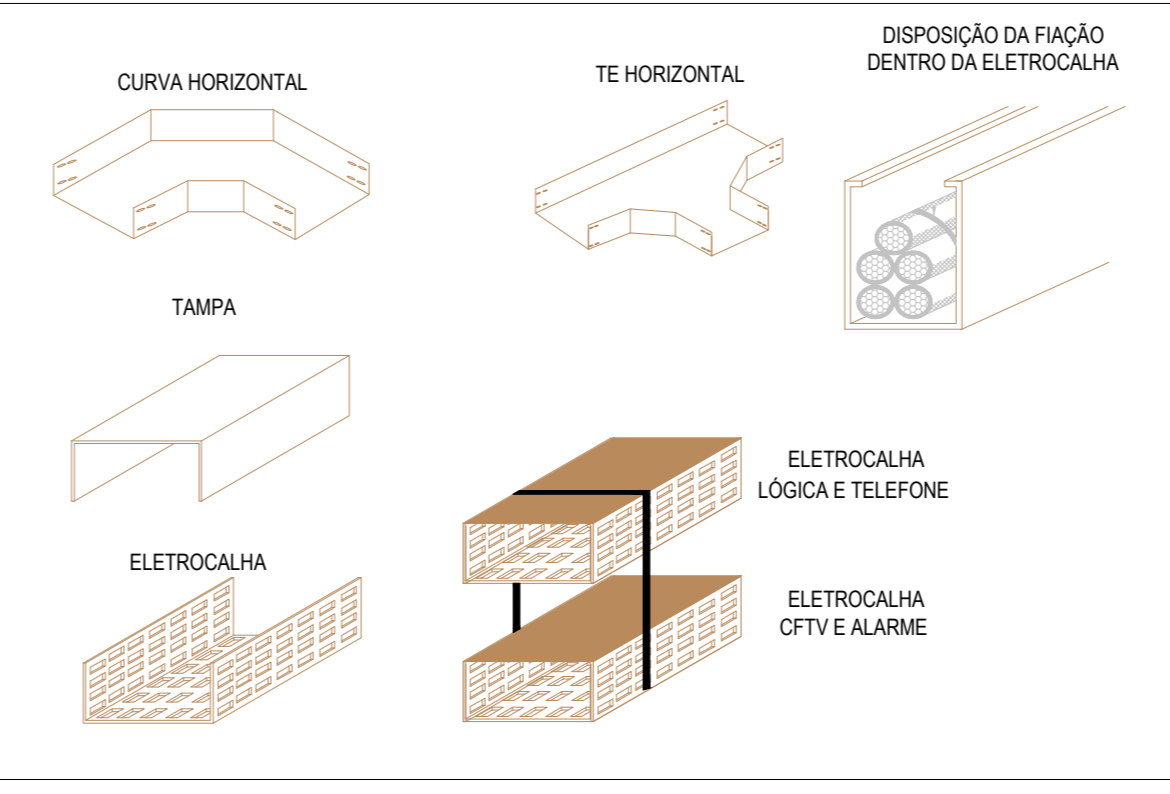
DETALHE 02: ESQUEMA LIGAÇÃO ELETRÓDUTOS



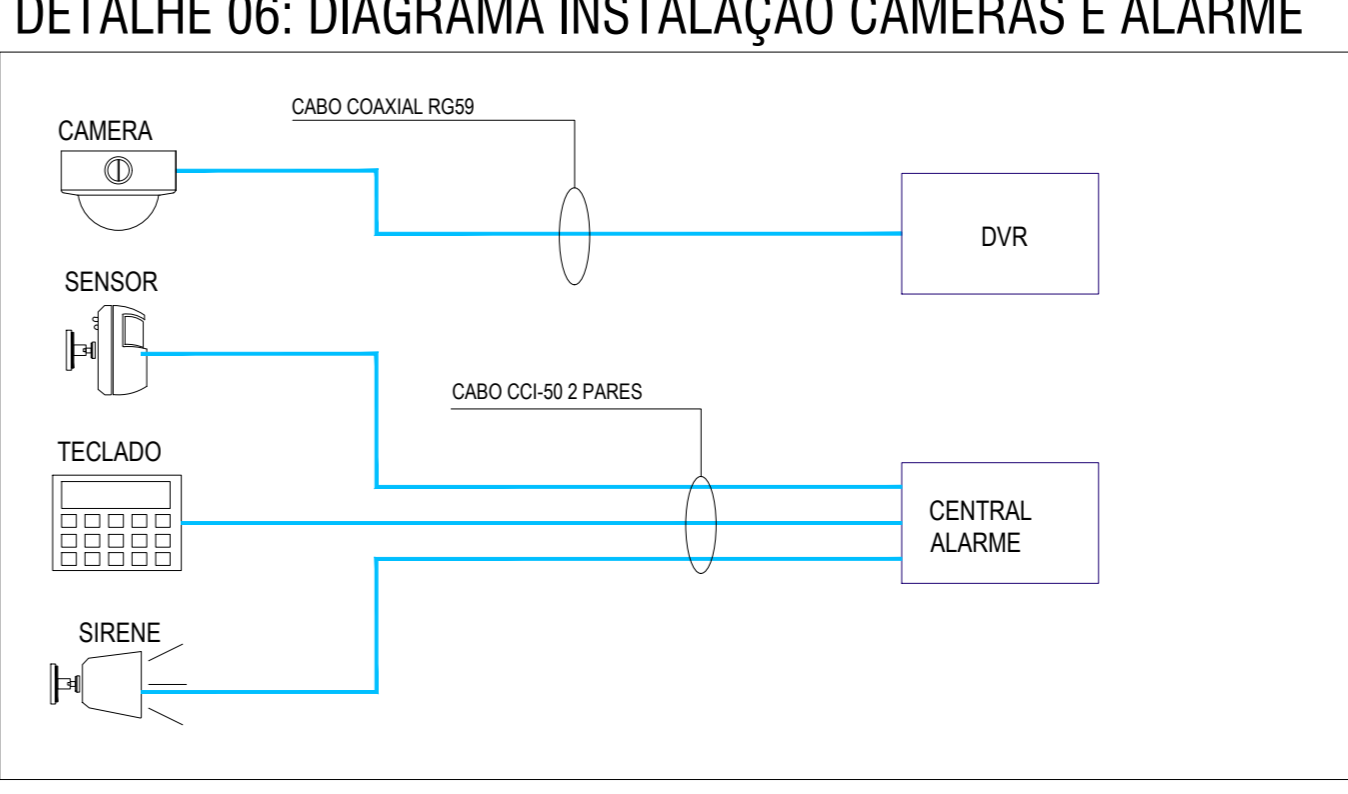
DETALHE 03: SENSOR INFRAVERMELHO



DETALHE 04: MODELOS DE PLACAS



DETALHE 05: CONEXÕES DAS ELETRÓCALHAS



DETALHE 06: DIAGRAMA INSTALAÇÃO CÂMERAS E ALARME



RBO EMISSÃO INICIAL		26/08/2021	GUSTAVO V	RICARDO K	LEANDRO M
Rev		Modificação	Data	Projeto	Desenho
RESPONSÁVEL PROJETO		RESPONSÁVEL			
NÃO DISPONÍVEL		GUSTAVO RAMOS Analisado de forma detalhada GUSTAVO RAMOS GUSTAVO RAMOS VIALE-018 41945048			
RESPONSÁVEL PROJETADO		JEAN RODRIGUES DA SILVA 0075521958			
RESPONSÁVEL EXECUÇÃO		SECRETARIA DE SAÚDE FUNDO MUNICIPAL DE SAÚDE DE JOINVILLE CNPJ: 08.187.871/0001-37			
PROPOSTOR		CFTV/ALARME			
PROJETO		03/03			
CONDIÇÃO DO PROJETO		CABEAMENTO ESTRUTURADO			
PLANTA BAIXA E DETALHES					
DATA	SECA	REVISÃO	PROJETO	REVISÃO	REVISÃO
06/08/21	INDICADA	RICARDO K	LM_SEC/SAL_SC-48F-AB-CAB-PE-100-REV00.DWG	40	