PLANTA CABEAMENTO ESTRUTURADO UBSF JARDIM SOFIA

Escala 1/75

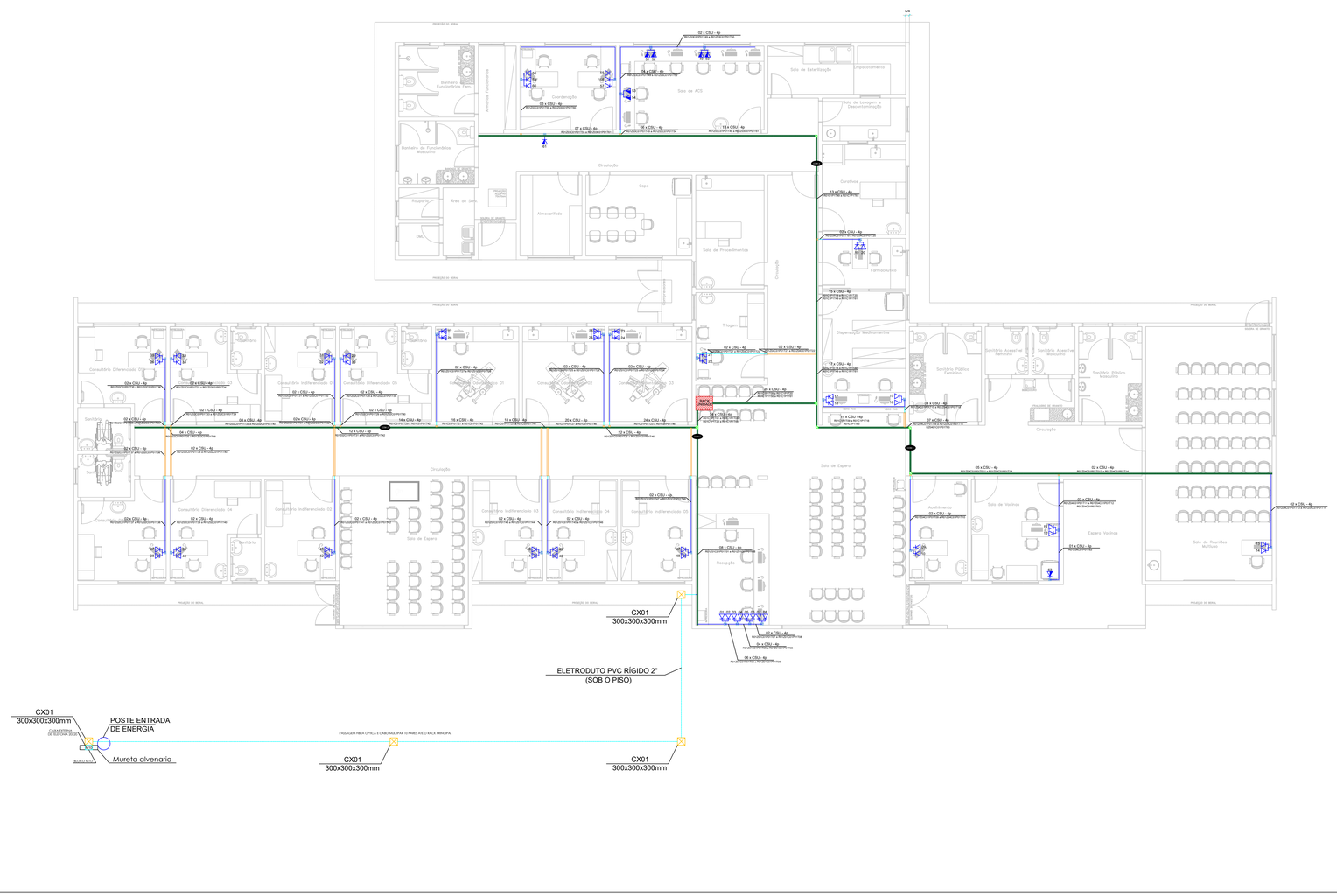

LEGENDA

- ELETRODUTO PVC RÍGIDO 1¾ (SOB O PISO)
- ELETRODUTO PVC RÍGIDO 1" (APARENTE, FIXO NA PAREDE)
- ELETRODUTO PVC RÍGIDO 1" (APARENTE, FIXO NA PAREDE)
- ELETROCALHA 100x50mm (FIXADA NA PAREDE)
- PERFILADO 50x50mm (FIXADO NA PAREDE)
- CONEXÕES DE ELETROCALHA
- PONTO DE REDE LÓGICA (CONDULETE LL Ø1" APARENTE
- PONTO DE REDE LÓGICA (CONDULETE LL Ø1" APARENTE, h=1,20)
- RACK DE PAREDE TAMANHO 16U
- CAIXA DE PASSAGEM 300X300X300mm

R01Z01C1P1T01
- Identificação do Rack
- Ponto de concentração
- Numeração do ponto
- Identificação do Patch Panel
- Zone do Concentrador

COM 1 — CONCETRADOR 14 PORTAS

NOTAS GERAIS:

1 - TODOS OS ELETRODUTOS DEVEM SER DE Ø1";
2 - OS ELETRODUTOS DEVERÃO SER EM PVC RÍGIDO;.
3 - TODOS OS ELETRODUTOS, ELETROCALHAS, CAIXAS, RACK E DEMAIS COMPONENTES METÁLICOS DEVERÃO SER ADEQUADAMENTE ATERRADOS.
4 - OS LANCES ENTRE CAIXAS NÃO DEVEM CONTER MAIS DE DUAS CURVAS. EVITANDO-SE TAMBÉM SEMPRE QUE POSSÍVEL CURVAS REVERSAS;
5 - OS CABOS NÃO DEVERÃO ESTAR SUJEITOS À PRESSÃO E A ESFORÇOS DE TRAÇÃO CAPAZES DE DANIFICAR SUA CAPA EXTERNA OU O ISOLAMENTO DOS CONDUTORES;
6 - OS CABOS NÃO PODERÃO SOFRER "ESTRANGULAMENTO", DEVENDO SEMPRE QUE POSSÍVEL, UTILIZAR FITA DO TIPO VELCRO EM VEZ DE FITAS DE NYLON PARA A ORGANIZAÇÃO DOS MESMOS;
7 - AS TOMADAS DA REDE ESTRUTURADA SERÃO DO TIPO RJ-45 CATEGORIA 5e COM CONTATOS BANHADOS EM OURO.
8 - AS TOMADAS DEVEM SER IDENTIFICADAS ATRAVÉS DE FITA ADESIVA CONTENDO A NUMERAÇÃO DE TELECOMUNICAÇÕES ORIUNDOS DO DISTRIBUIDOR (RACK).
9 - O S CABOS UTP SERÃO CATEGORIA 5e ; 4 PARES CONFORME ESPECIFICAÇÕES TÉCNICAS .
10 - AS PONTAS DOS CABOS DEVERÃO SER IDENTIFICADAS CONFORME SIMBOLOGIA DE CABEAMENTO ESTRUTURADO.
11 - NÃO DEVEM SER EFETUADAS, EM HIPÓTESE ALGUMA, EMENDAS NOS CABOS .
12 - EM HIPÓTESE ALGUMA OS CABOS DA REDE ESTRUTURADA DEVEM PASSAR JUNTAMENTE COM OS CABOS DA REDE ELÉTRICA.
13 - AS ELETROCALHAS DO RAMAL PRINCIPAL DE DISTRIBUIÇÃO SERÃ INSTALADA FIXADA NA LAJE OU FORRO, BEM COMO OS ELETRODUTOS RÍGIDOS DE DISTRIBUIÇÃO HORIZONTAL, PERMITINDO ASSIM UMA MANUTENÇÃO MAIS ACESSÍVEL.

DETALHE 01: RACK DE PAREDE

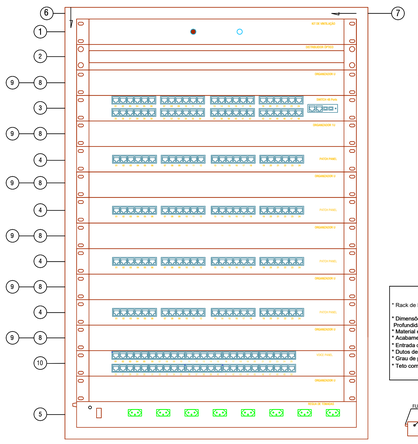

LEGENDA:

1. ESPAÇO PARA OS MINI-VENTILADORES DE TETO - MÍNIMO 02 (DOIS) ALTURA 1U
2. DISTRIBUIDOR ÓPTICO COM CAPACIDADE PARA ATÉ 12 FIBRAS
3. SWITCH 48 PORTAS RJ-45, ALTURA 1U GIGABIT ETHERNET TAXA DE TRANSFERÊNCIA DE DADOS ATÉ 1Gbps.
4. "PATCH PANEL" (PARA REDE PRIMÁRIA DE DADOS) CATEGORIA 5e, TIPO U DE 24 PORTAS RJ-45, ALTURA 1U CONECTORES PADRÃO RJ-45 DISPOSTOS 6 A 6
5. RÉGUA COM TOMADAS
6. GUIA VERTICAL FECHADO PARA CABOS AO LONGO DA ALTURA DO RACK
7. GUIA SUFIRIOR PARA CABOS AO LONGO DA LARGURA DO RACK
8. GUIA FRONTAL DE CABOS FECHADO
9. GUIA DE CABOS TRASEIRO
10. "PONCE PANEL", TIPO U DE 50 PORTAS RJ-45, ALTURA 1U CONECTORES PADRÃO RJ-45 DISPOSTOS 5 A 5

ESPECIFICAÇÕES CONSTRUTIVAS DO RACK

* Rack de Parede 16U;

* Dimensões: Altura externa 880mm; Largura externa 550mm (19") ; Profundidade 870mm
* Material e acabamento em chapa de aço;
* Acabamento com pintura eletrostática a pó texturizado;
* Entrada de cabos pelo piso e pelo teto;
* Dutos de cabos;
* Grau de proteção até IP 55;
* Teto com abertura para instalação de até 2 microventiladores (cooler)

RÉGUA DE TOMADAS

DETALHE 02: IDENTIFICAÇÃO DOS PONTOS

TOMADA DUPLA RJ-45
PARA DADOS/VOZ

DETALHE 03: LIGAÇÃO DE LÓGICA

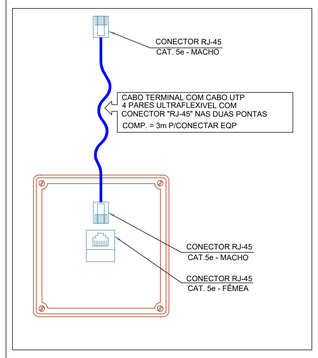

DETALHE 04: INSTALAÇÃO ELETROCALHAS E ELETRODUTOS

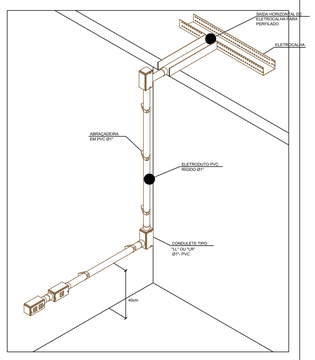

DETALHE 05: CONEXÕES DAS ELETROCALHAS

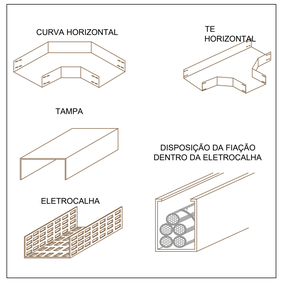

Rev	Modificação	Data	Projetista	Desenhista	Aprovação
R00	EMISSÃO INICIAL	05/08/2021	GUSTAVO V.	RICARDO K.	LEANDRO M.

VISUALIZAÇÃO 3D: NÃO DISPONÍVEL

ASSINATURAS: GUSTAVO RAMOS VAHL:01841945048 — Assinado de forma digital por GUSTAVO RAMOS VAHL:01841945048 Dados: 2021.11.22 13:12:59 -03'00'

FUNDO MUNICIPAL DE SAÚDE DE JOINVILLE: 08184821000137 — Assinado digitalmente por FUNDO MUNICIPAL DE SAUDE DE JOINVILLE:08184821000137 Dados: 2021.11.22 13:12:59 -03'00'

CONTRATANTE

RESPONSÁVEL PROJETO: PENICHE WALTZER ENGENHARIA LTDA.
CNPJ: 37.211.979/0001-57
Fone (53) 99130412O
E- mail: projetos@limengenhariaprojetos.com.br

CONTRATANTE: Prefeitura de Joinville
FUNDO MUNICIPAL DE SAÚDE DE JOINVILLE
CNPJ: 08.184.821/0001-37
R. Dr. João Colin, 2700 - Santo Antônio, Joinville - SC, 89218-035

OBRA/ÁREA DO EMPREENDIMENTO: UBSF JARDIM SOFIA

ESPECIFICAÇÃO: CABEAMENTO

LOCALIZAÇÃO: R. Julio Vieira Nº 348- Jardim Sofia CEP 89223-407 Joinville - SC

PROJETO: CABEAMENTO ESTRUTURADO

01/01

CONTEÚDO DA FOLHA: PLANTA BAIXA DE CABEAMENTO ESTRUTURADO E DETALHES

DATA	ESCALA	DESENHO	TAMANHO DA FOLHA	ARQUIVO
11/10/2021	INDICADA	A. SCHELL	A0	CABEAMENTO_ESTRUTURADO_UBS_JARDIM_SOFIA R01.DWG

Projeto Cabeamento Estruturado (001344598) SEI 21.0.202503-2 / pg. 1