

VISTA 2

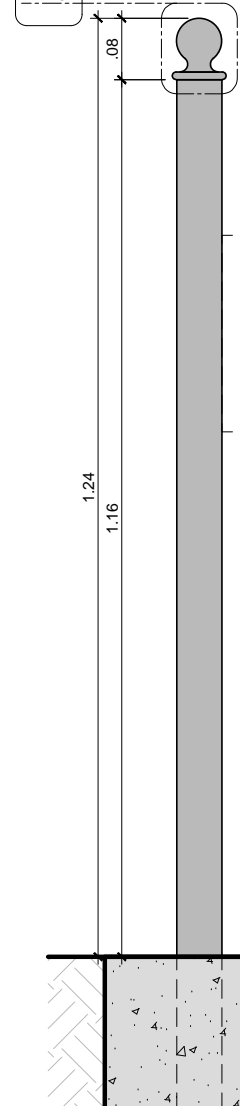
BASE EM CONCRETO 20X20cm TOPO.
VER DETALHE NO MEMORIAL

TUBO Ø 60mm (ESP. PAREDE 3mm)
EM AÇO GALVANIZADO A FOGO COM
PINTURA ELETROSTÁTICA A PÓ COR
7763c - REF. PANTONE (RAL 6003)

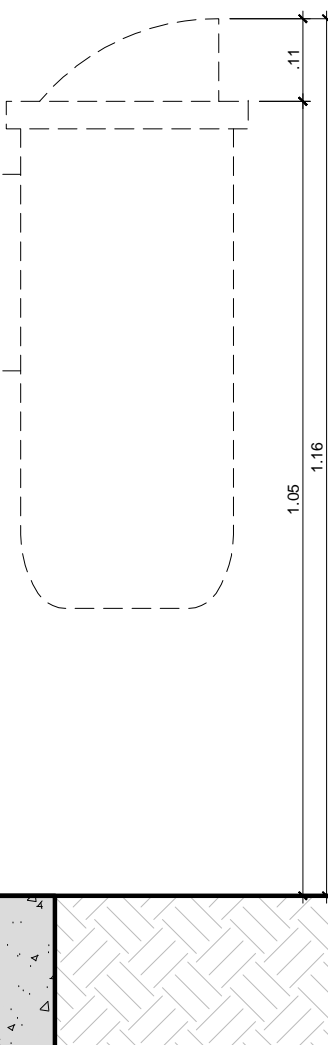
PLANTA BAIXA BALIZADOR / SUPORTE DE LIXEIRA / SUPORTE DEFENSA - MOLDEO 02 - ENGASTADO

ESCALA 1:10

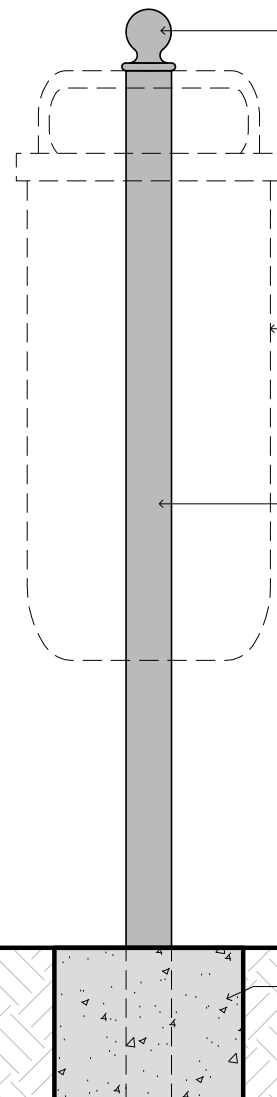
DET.04



VISTA 1
ESCALA 1:10



VISTA 2
ESCALA 1:10

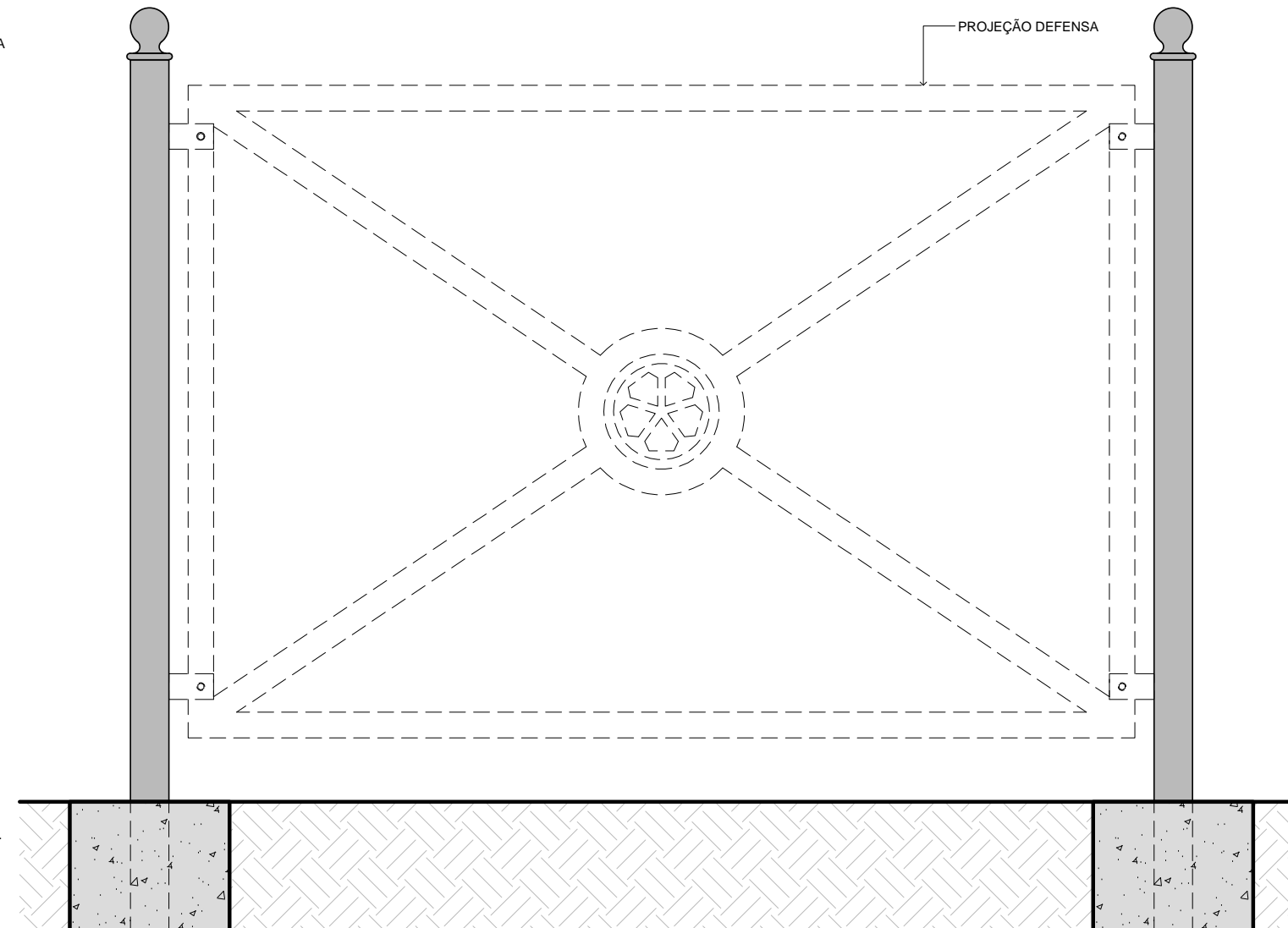


CAP ESFÉRICO EM FERRO FUNDIDO,
GALVANIZADO A FOGO COM PINTURA
ELETROSTÁTICA A PÓ COR 7763c -
REF. PANTONE (RAL 6003)

PROJEÇÃO DA LIXEIRA,
QUANDO BALIZADOR UTILIZADO
PARA FIXAÇÃO DE LIXEIRAS,
ALINHAR À BASE DO CAP ESFÉRICO
DO SUPORTE

TUBO Ø 60mm (ESP. PAREDE 3mm)
EM AÇO GALVANIZADO A FOGO COM
PINTURA ELETROSTÁTICA A PÓ COR
7763c - REF. PANTONE (RAL 6003)

BASE EM CONCRETO 20X20cm TOPO.
VER DETALHE NO MEMORIAL



PROJEÇÃO DEFENSA

MOBILIÁRIO PADRÃO 2022



PROJETO EXECUTIVO

BALIZADOR / SUPORTE LIXEIRA / SUPORTE DEFENSA
MODELO 02 - ENGASTADO

DATA ABR/2022
ESCALA 1:10
UNIDADE UPLAPE
CÓDIGO
REQUERENTE PMJ

AUTOR GABRIEL ESTEVES RIBEIRO

05
26