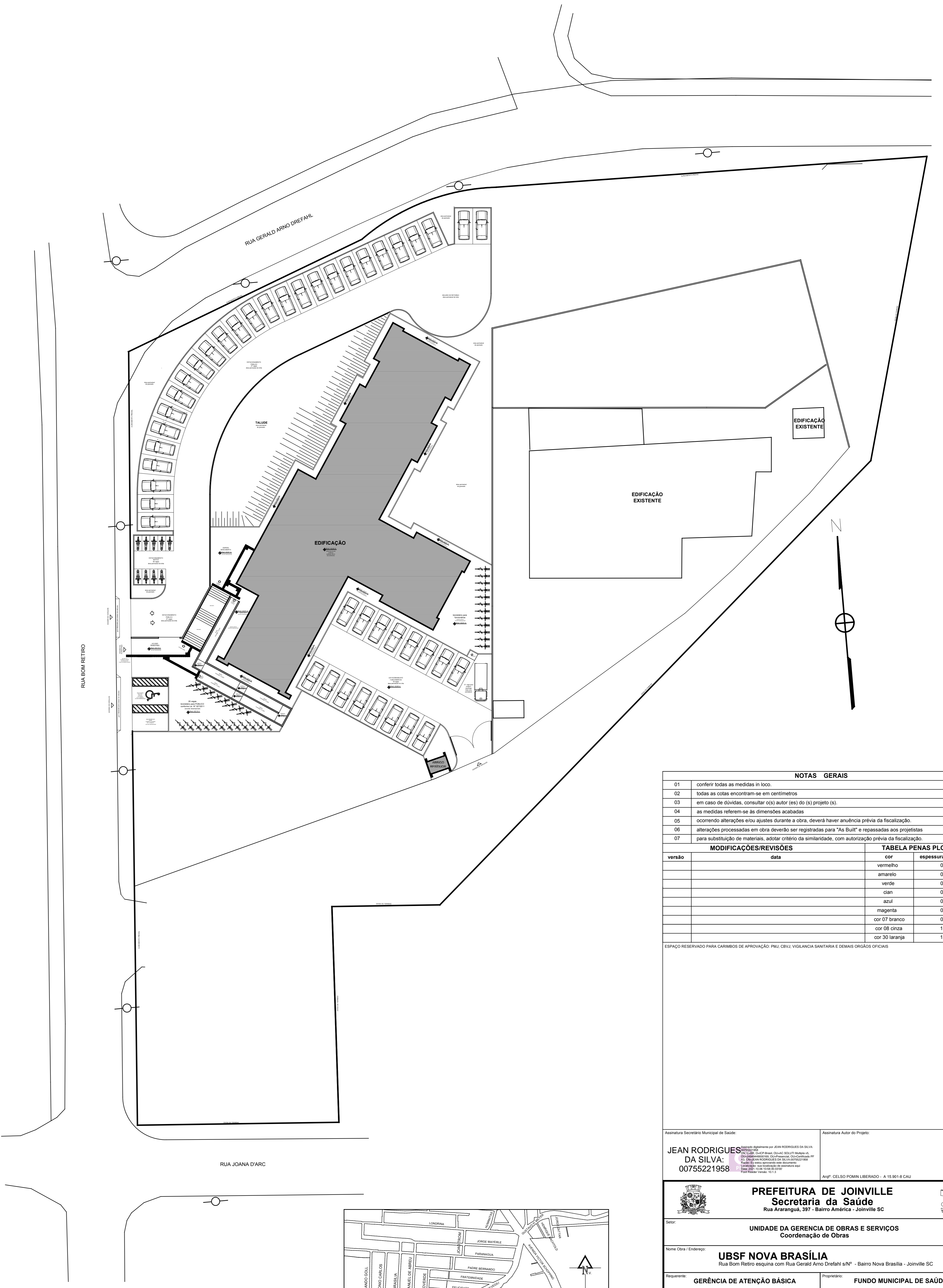


**IMPLANTAÇÃO**  
Escala: 1/120



**IMPLANTAÇÃO GERAL - LOTE**  
Escala: 1/250



**LOCALIZAÇÃO**  
1/500

**NOTAS GERAIS**

- 01 conferir todas as medidas in loco.
- 02 todas as cotas encontram-se em centímetros.
- 03 em caso de dúvidas, consultar o(s) autor (es) do (s) projeto (s).
- 04 as medidas referem-se às dimensões acabadas.
- 05 ocorrendo alterações e/ou ajustes durante a obra, deverá haver anuência prévia da fiscalização.
- 06 alterações processadas em obra deverão ser registradas para "As Built" e repassadas aos projetistas.
- 07 para substituição de materiais, adotar critério de similaridade, com autorização prévia da fiscalização.

MODIFICAÇÕES/REVISÕES		TABELA PENAS PLOTAGEM	
versão	data	cor	espessura da pena
		vermelho	01
		amarelo	02
		verde	03
		azul	04
		azul	05
		magenta	06
		cor 07 branco	08
		cor 08 cinza	10
		cor 30 branco	12

ESPAÇO RESERVADO PARA CORRIMOS DE APROVAÇÃO PELA CÍVIL VIGILANCIA SANITÁRIA E DEMAIS ORÇÃO OFICIAIS

Reservista Secretaria Municipal de Saúde  
Reservista Autor do Projeto

**JEAN RODRIGUES DA SILVA:**  
00755221958

AVI: CELSO POMIN LIBERADO - A 15.901-8 CAU

**PREFEITURA DE JOINVILLE**  
Secretaria da Saúde  
Rua Araranguá, 397 - Bairro América - Joinville - SC

**UNIDADE DA GERÊNCIA DE OBRAS E SERVIÇOS**  
Coordenação de Obras

Nome Obra / Projeto: **UBSF NOVA BRÁSILIA**  
Rua Bom Retiro esquina com Rua Gerald Arno Drefahl s/nº - Bairro Nova Brasília - Joinville - SC

Reservista: **GERÊNCIA DE ATENÇÃO BÁSICA**      Proprietário: **FUNDO MUNICIPAL DE SAÚDE**

**ARQUITETÔNICO**

Categoria:  Estudo Preliminar     Aprovação VISA       Construção     Regularização  
 Anteprojeto                     Aprovação Projeto     Reforma             Adequação  
 Executivo Licitação             Legal - PMJ             Ampliação             As Built

Autores: **CELSO POMIN LIBERADO**  
A 15.901-8 CAU  
Co-Área: **CELSO POMIN LIBERADO:**  
49550187934

• IMPLANTAÇÃO GERAL - LOTE  
• IMPLANTAÇÃO  
• LOCALIZAÇÃO

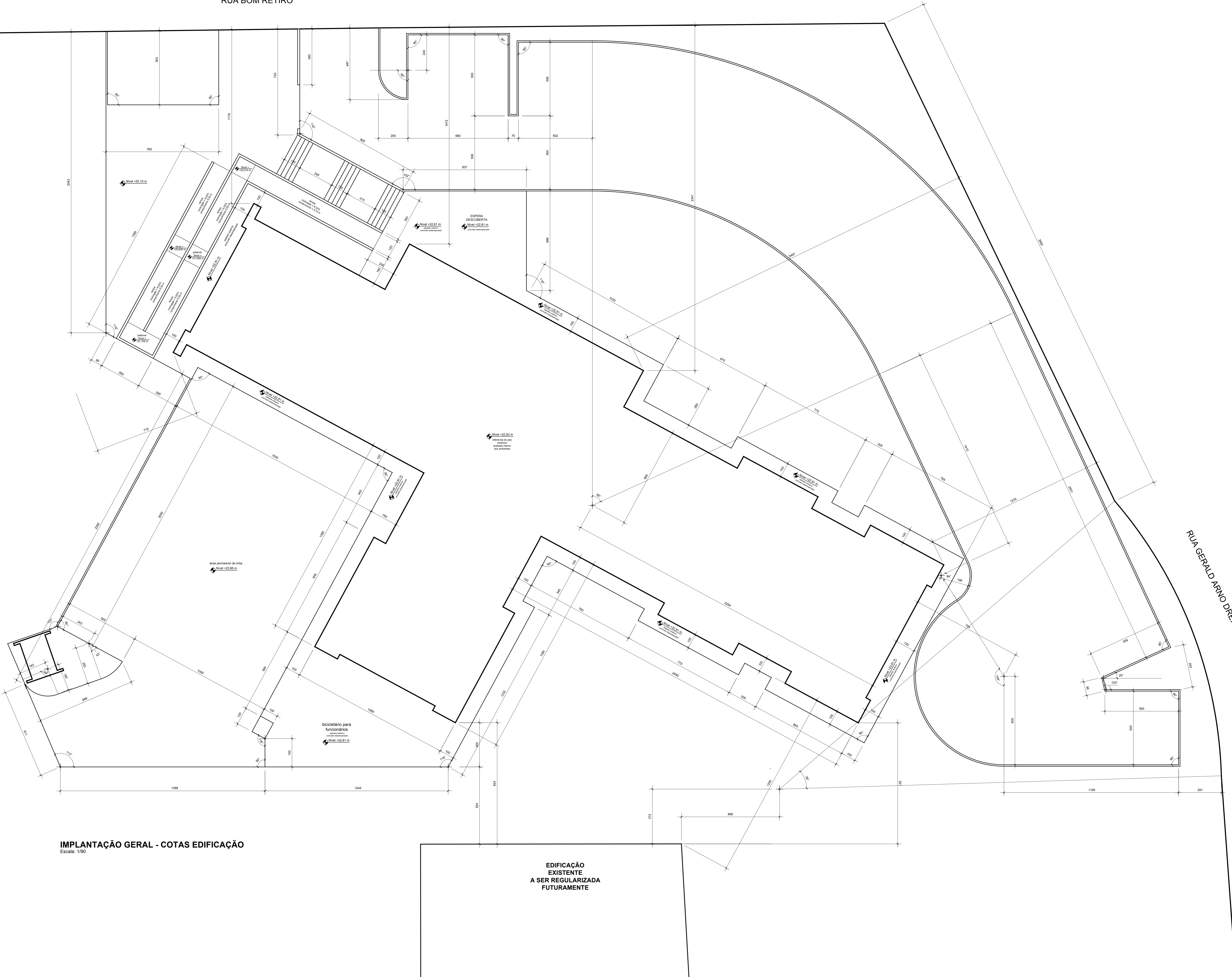
Data: Agosto / 2020      Estado: **INDICADA**      RRT CAU Nº:      CR Code:      Nome: **01/13**

Desenho CAD: **CPL**      Resenha por: **Celso**      Visto: **Reservista**

Projeto: **504-01-03-20**      Cód. CAD: **504-01-03-20 DWG**      Formato: **PDF**      Arquivo: **AD**

RUA BOM RETIRO

RUA GERAL ARNO DREFAHL



**IMPLANTAÇÃO GERAL - COTAS EDIFICAÇÃO**  
Escala: 1/90

**EDIFICAÇÃO EXISTENTE A SER REGULARIZADA FUTURAMENTE**

**NOTAS GERAIS**

- 01 conferir todas as medidas in loco.
- 02 todas as cotas encontram-se em centímetros.
- 03 em caso de dúvidas, consultar o(s) autor (es) do (s) projeto (s).
- 04 as medidas referem-se às dimensões acabadas.
- 05 ocorrendo alterações e/ou ajustes durante a obra, deverá haver anuência prévia da fiscalização.
- 06 alterações processadas em obra deverão ser registradas para "As Built" e repassadas aos projetistas.
- 07 para substituição de materiais, adotar critério de similaridade, com autorização prévia da fiscalização.

MODIFICAÇÕES/REVISÕES		TABELA PENAS PLOTAGEM	
versão	data	cor	espessura da pena
		vermelho	01
		amarelo	02
		verde	03
		ciano	04
		azul	05
		magenta	06
		cor 07 branco	08
		cor 08 cinza	10
		cor 30 branco	12

ESPAÇO RESERVADO PARA CARIMBOS DE APROVAÇÃO: PELA CÉLULA DE VIGILÂNCIA SANITÁRIA E DEMAIS ÓRGÃOS OFICIAIS.

Assinatura Secretário Municipal de Saúde: **JEAN RODRIGUES DA SILVA**, 0075522-1/RS-6  
Assinatura Autor do Projeto: **AVDF CELSO POMIN LIBERADO** - A 16.961-8 CAU

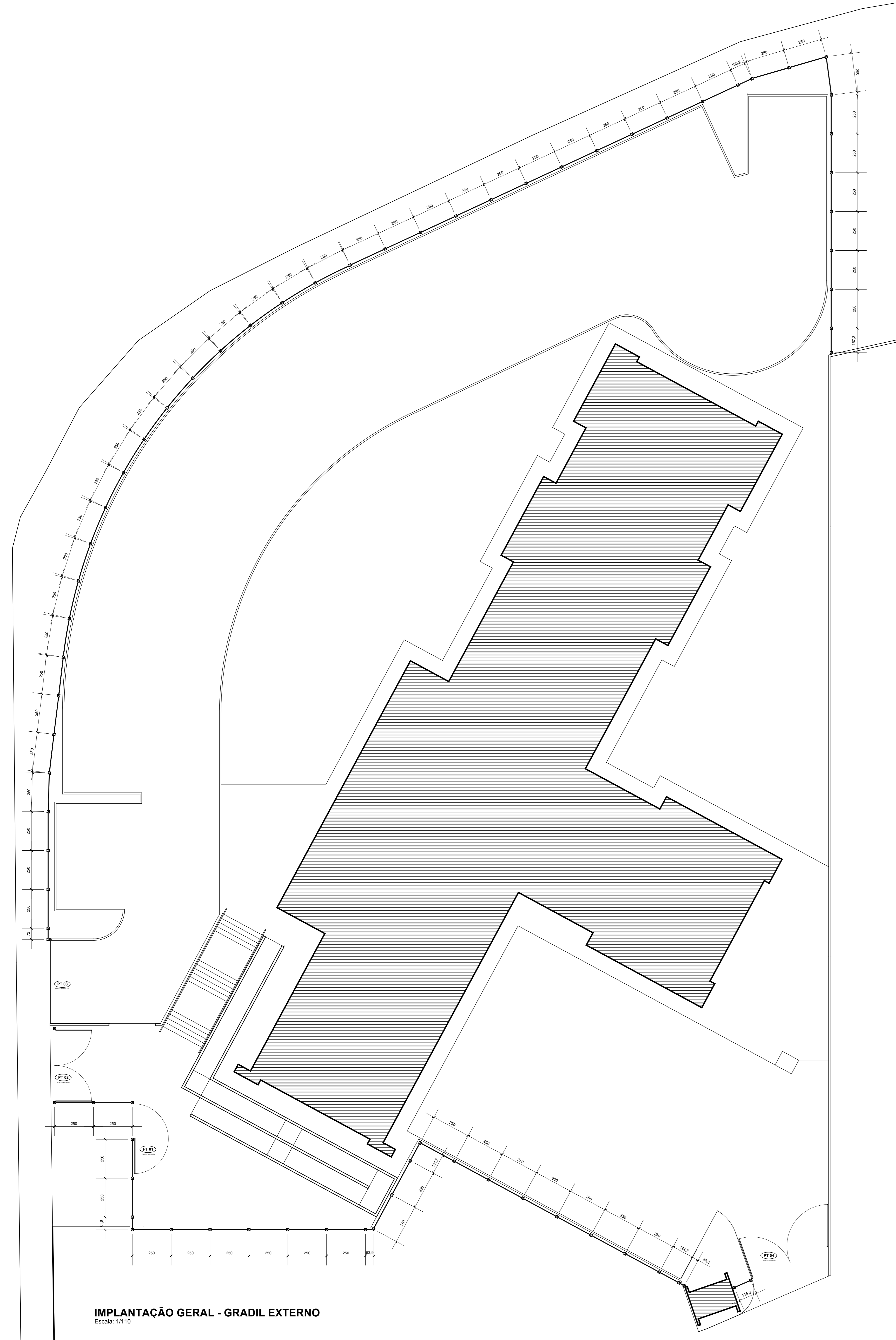
**PREFEITURA DE JOINVILLE**  
Secretaria da Saúde  
Rua Araranguá, 397 - Bairro América - Joinville - SC

**UNIDADE DA GERÊNCIA DE OBRAS E SERVIÇOS**  
Coordenação de Obras  
**UBSF NOVA BRASÍLIA**  
Rua Bom Retiro esquina com Rua Geral Arno Drefahl s/nº - Bairro Nova Brasília - Joinville - SC

Responso: **GERÊNCIA DE ATENÇÃO BÁSICA** / Propositor: **FUNDO MUNICIPAL DE SAÚDE**  
**ARQUITETÔNICO**  
Categoria:  Estudo Preliminar  Aprovação VISA  Construção  Regularização  
 Anteprojeto  Aprovação Projeto Legal - PMJ  Reforma  Adequação  
 Executivo Licitação  Ampliação  As Built

Assinatura: **CELSO POMIN LIBERADO** A 16.961-8 CAU  
Assinatura Autor do Projeto: **AVDF CELSO POMIN LIBERADO** - A 16.961-8 CAU  
Co-Assinatura: **CELSO POMIN LIBERADO** 49550187934  
**• IMPLANTAÇÃO GERAL - COTAS EDIFICAÇÃO**

Data: Agosto / 2020 Estado: INDICADA RRT CAU Nº: 16.961-8 CAU  
Desenho CAD: CPL Revisto por: Celso Visto Recibido: 02/13  
Aut. Projeto: 504-01-03-20 Cot. CAD: 504-01-03-20 DWG Formato Plottado: A3



**IMPLANTAÇÃO GERAL - GRADIL EXTERNO**  
Escala: 1/110



IMAGEM ILUSTRATIVA DO GRADIL



IMAGEM ILUSTRATIVA DO GRADIL


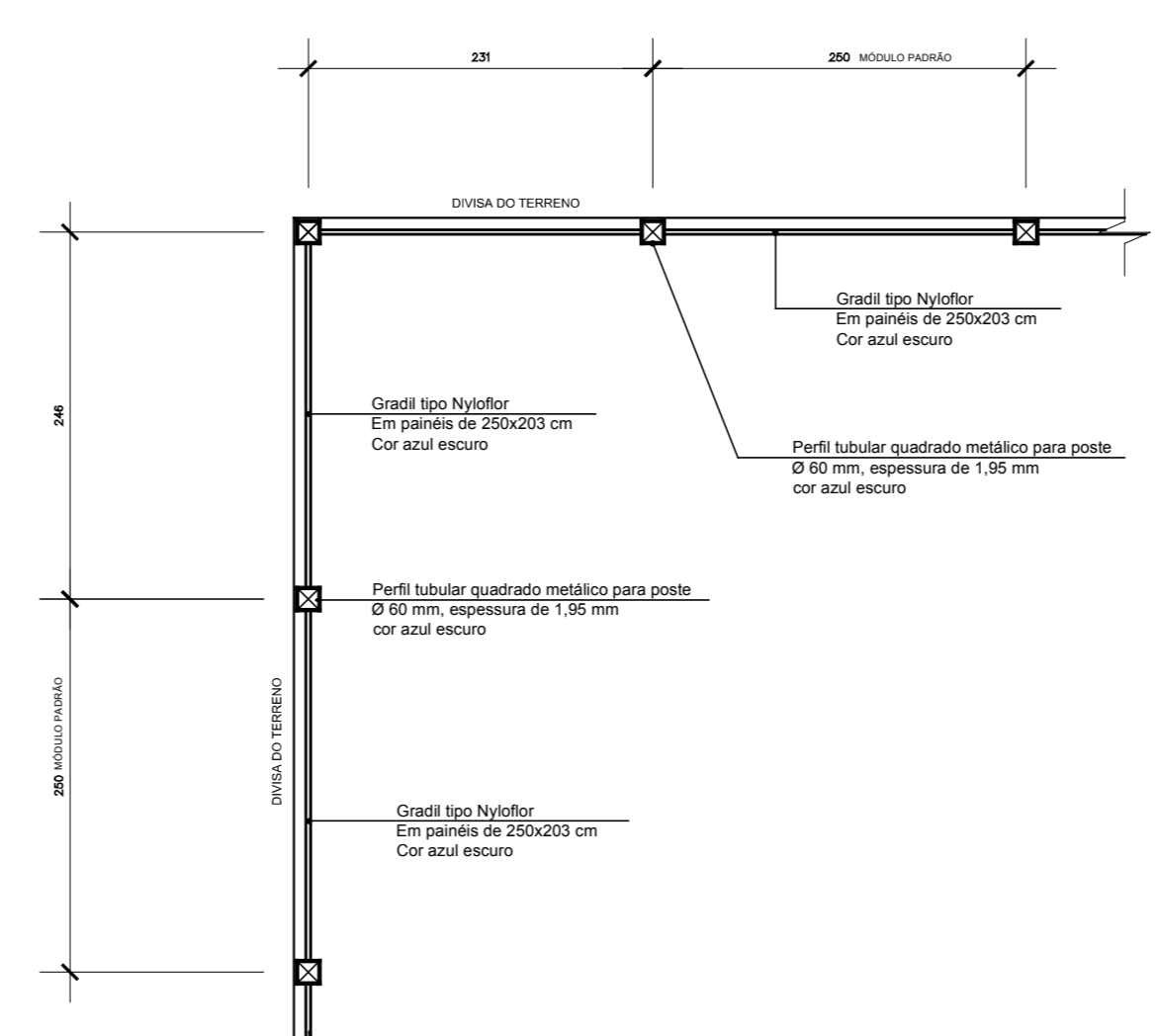
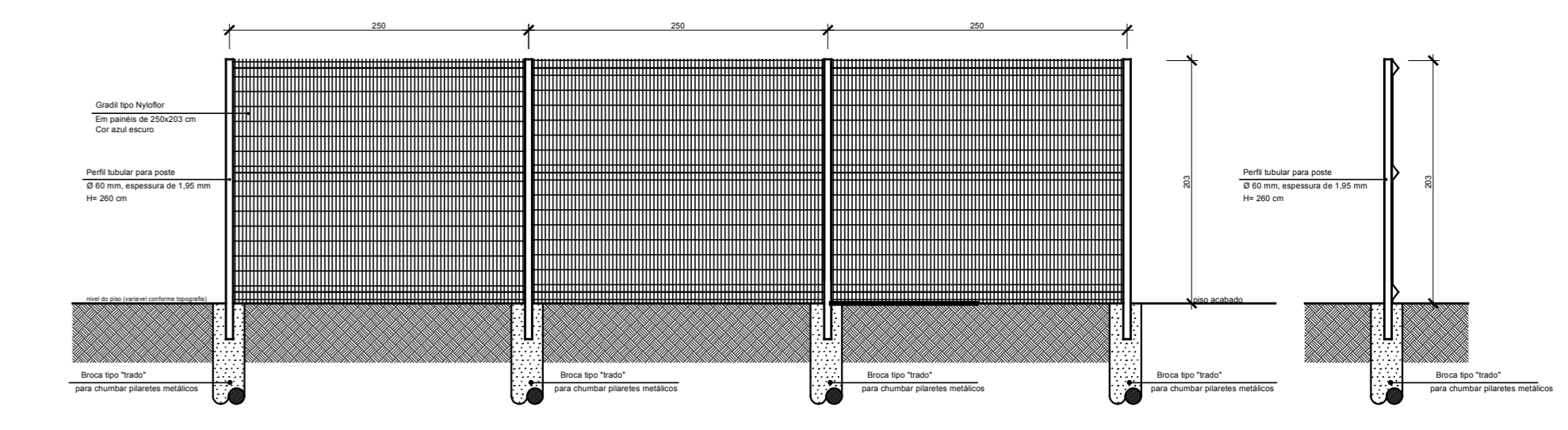


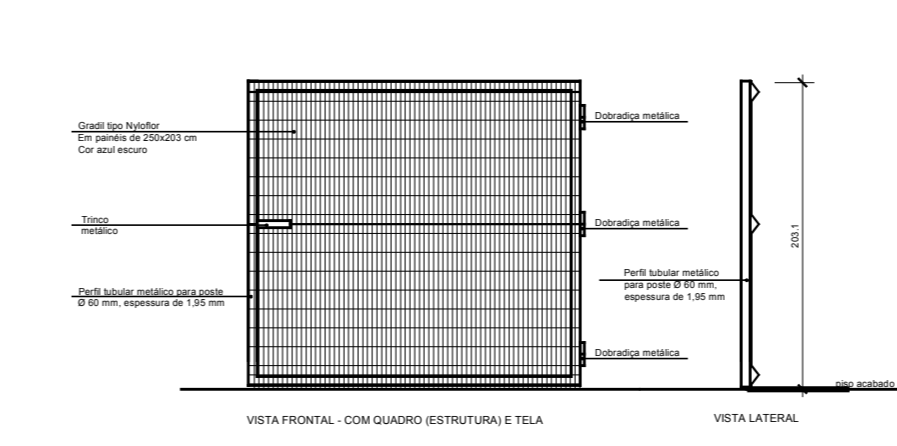
IMAGEM ILUSTRATIVA DO GRADIL



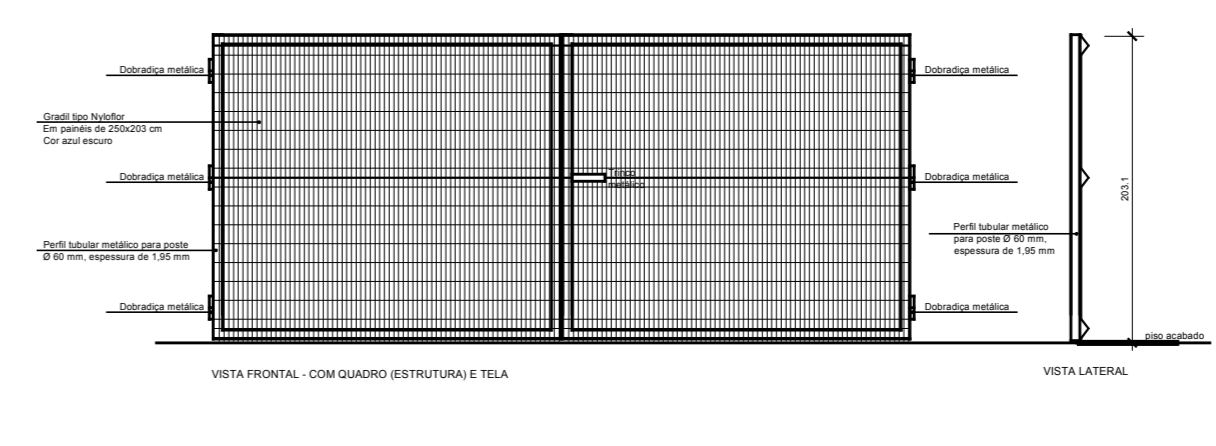
**MODULAÇÃO PADRÃO DO GRADIL - PLANTA**  
Escala: 1/50



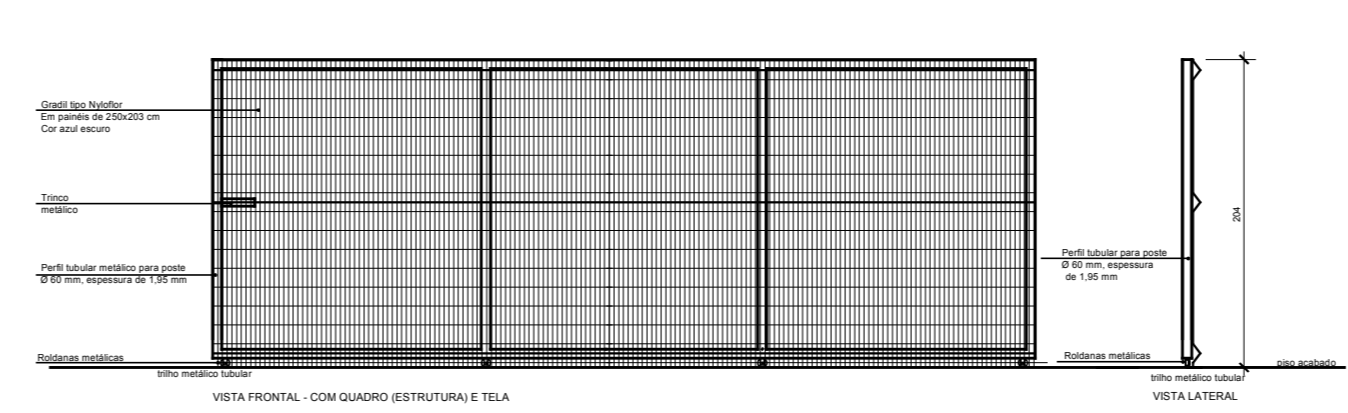
**MODULAÇÃO PADRÃO DO GRADIL - ELEVÇÃO**  
Escala: 1/50



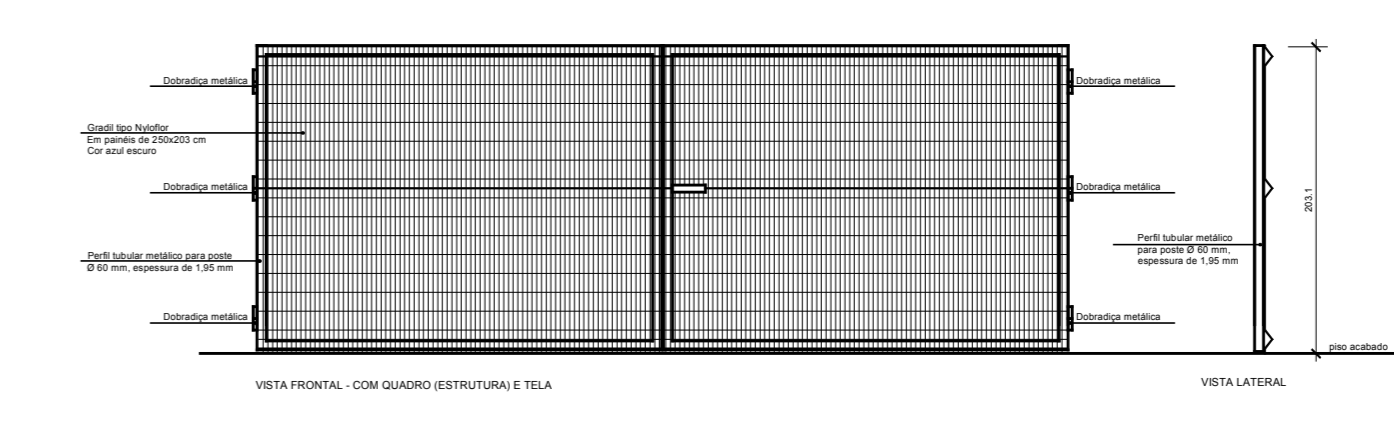
**PT 01**  
Quantidade: 01  
Dimensões: 200 x 203  
Tipo: abete  
Material: ferro galvanizado e tela soldada (ver memorial)  
01 (um) trinco por folha com haste de fechamento e cabado  
Acabamento: quadro (estrutura) com fundo para galvanizados + pintura esmalte cor verde escuro; tela soldada já pronta cor azul escuro



**PT 02**  
Quantidade: 01  
Dimensões: 460 x 203 (em 2 FL)  
Tipo: abete  
Material: ferro galvanizado e tela soldada (ver memorial) 01 (um) trinco por folha com haste de fechamento e cabado  
Acabamento: quadro (estrutura) com fundo para galvanizados + pintura esmalte cor verde escuro; tela soldada já pronta cor azul escuro



**PT 03**  
Quantidade: 01  
Dimensões: 545 x 203 (em 1 FL)  
Tipo: conifer  
Material: ferro galvanizado e tela soldada (ver memorial) 01 (um) trinco por folha com haste de fechamento e cabado  
Acabamento: quadro (estrutura) com fundo para galvanizados + pintura esmalte cor verde escuro; tela soldada já pronta cor azul escuro



**PT 04**  
Quantidade: 01  
Dimensões: 535 x 203 (em 2 FL)  
Tipo: abete  
Material: ferro galvanizado e tela soldada (ver memorial) 01 (um) trinco por folha com haste de fechamento e cabado  
Acabamento: quadro (estrutura) com fundo para galvanizados + pintura esmalte cor verde escuro; tela soldada já pronta cor azul escuro

NOTAS GERAIS		
01	conferir todas as medidas in loco.	
02	todas as cotas encontram-se em centímetros	
03	em caso de dúvidas, consultar o(s) autor (es) do (s) projeto (s).	
04	as medidas referem-se às dimensões acabadas	
05	ocorrendo alterações e/ou ajustes durante a obra, deverá haver anuência prévia da fiscalização.	
06	alterações processadas em obra deverão ser registradas para "As Built" e repassadas aos projetos para substituição de materiais, adotar critério de similaridade, com autorização prévia da fiscalização.	
07	para substituição de materiais, adotar critério de similaridade, com autorização prévia da fiscalização.	

MODIFICAÇÕES/REVISÕES	data	TABELA PENAS PLOTAGEM
versão	cor	espessura da pena
	vermelho	01
	amarelo	02
	verde	03
	azul	04
	azul	05
	magenta	06
	cor 07 branco	08
	cor 08 cinza	10
	cor 30 branco	12

ESPACIO RESERVADO PARA CORRETORES DE APROVAÇÃO PELA CÉLULA DE VIGILANCIA SANITARIA E DEMAIS DELEGAC. OFICIAIS	
Assinatura Secretário Municipal de Saúde	Assinatura Autor do Projeto
<b>JEAN RODRIGUES DA SILVA;</b> 00755221958	AVIZ: CELSO POMIN LIBERADO - A 16.961-8 CAU

**PREFEITURA DE JOINVILLE**  
Secretaria da Saúde  
Rua Araranguá, 397 - Bairro América - Joinville - SC

**UNIDADE DA GERENCIA DE OBRAS E SERVIÇOS**  
Coordenação de Obras

Nome Obra / Projeto: **UBSF NOVA BRASÍLIA**  
Rua Bom Retiro esquina com Rua Genésio de Azevedo s/nº - Bairro Nova Brasília - Joinville - SC

Responsável: **GERENCIA DE ATENÇÃO BÁSICA** | Proprietário: **FUNDO MUNICIPAL DE SAÚDE**

Tipo de Projeto: **ARQUITETÔNICO**

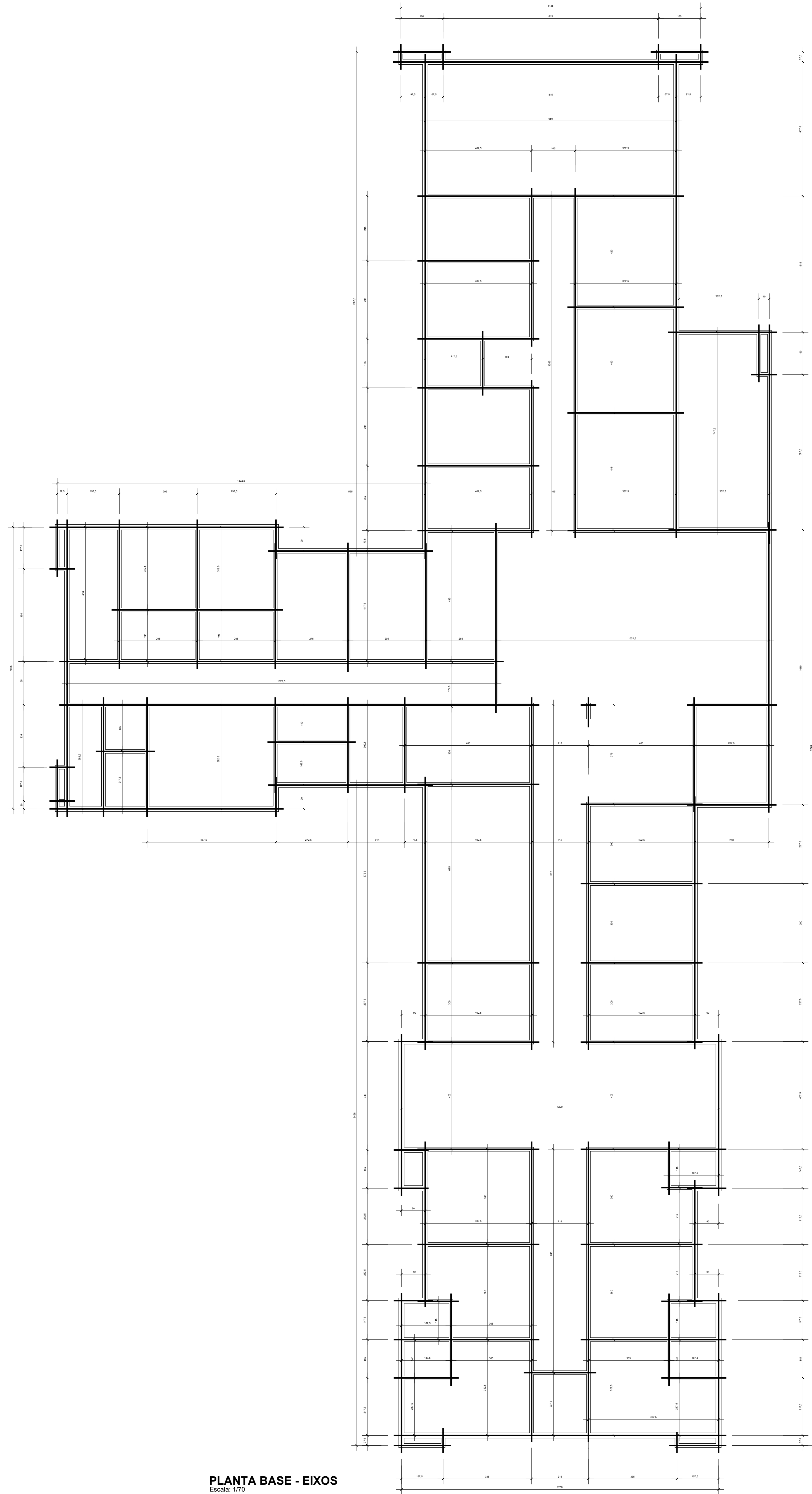
<input type="radio"/> Estudo Preliminar <input type="radio"/> Anteprojeto <input checked="" type="radio"/> Executivo Licitação	<input type="radio"/> Aprovação VISA <input type="radio"/> Aprovação Projeto <input checked="" type="radio"/> Legal - PMJ	<input checked="" type="radio"/> Construção <input type="radio"/> Reforma <input type="radio"/> Ampliação	<input type="radio"/> Regularização <input type="radio"/> Adequação <input type="radio"/> As Built
--	---	---	--

Assinatura: **CELSO POMIN LIBERADO**  
A 16.961-8 CAU

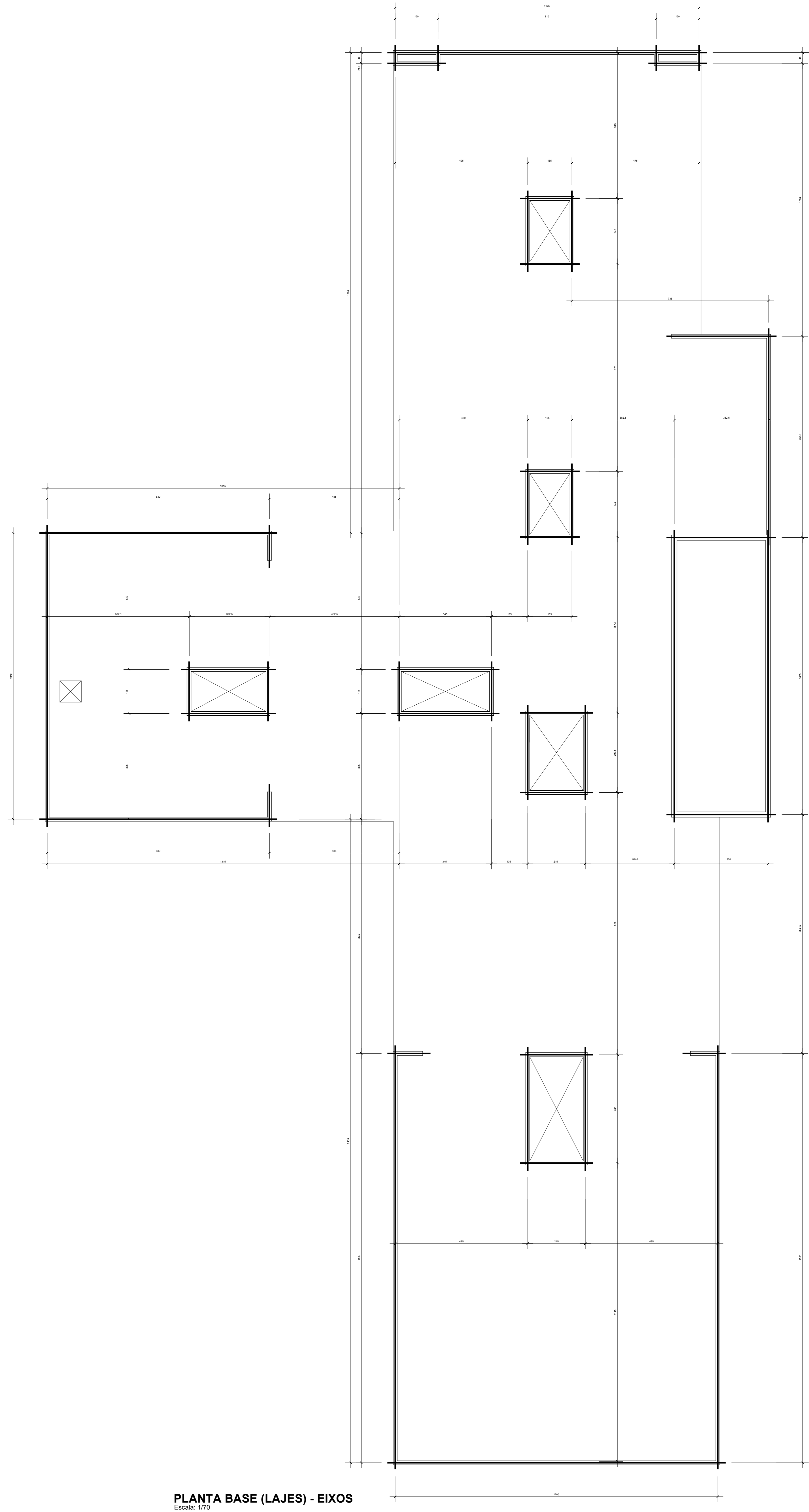
Co-Assinatura: **CELSO POMIN LIBERADO**  
49550187934

Atividades: **● IMPLANTAÇÃO GERAL - GRADIL EXTERNO**  
**● DETALHES PORTÕES**  
**● IMAGENS ILUSTRATIVAS DO GRADIL**

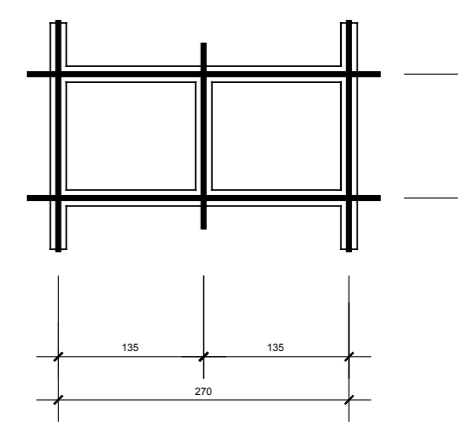
Data: Agosto / 2020	Estado: INDICADA	REU CAU Nº:	CR CAU Nº:	Nome: <b>03/13</b>
Descrição CAD: CPL	Resposta por: Celso	Vista: Padrão	Formato: A3	
Ano Projeto: 504-01-03-20	Cod CAD: 504-01-03-20 DWG	Formato: Padrão	A3	



**PLANTA BASE - EIXOS**  
Escala: 1/70



**PLANTA BASE (LAJES) - EIXOS**  
Escala: 1/70



**PLANTA BASE RESÍDUOS - EIXOS**  
Escala: 1/70

NOTAS GERAIS			
01	conferir todas as medidas in loco.		
02	todas as cotas encontram-se em centímetros.		
03	em caso de dúvidas, consultar o(s) autor (es) do (s) projeto (s).		
04	as medidas referem-se às dimensões acotadas.		
05	conforme alterações e/ou ajustes durante a obra, deverá haver anuência prévia da fiscalização.		
06	alterações processadas em obra deverão ser registradas para "As Built" e repassadas aos projetos.		
07	para substituição de materiais, adotar critério de similaridade, com autorização prévia da fiscalização.		

MODIFICAÇÕES/REVISÕES		TABELA PENAS PLOTAGEM	
versão	data	cor	espessura da pena
		vermelho	01
		amarelo	02
		verde	03
		ciano	04
		azul	05
		magenta	06
		cor 07 branco	08
		cor 08 cinza	10
		cor 20 laranja	12

ESPAÇO RESERVADO PARA CARIMBOS DE APROVAÇÃO: PELA CÉLULA VIGILÂNCIA SANITÁRIA E DEMAIS ÓRGÃOS OFICIAIS

Assinatura Secretário Municipal de Saúde: **JEAN RODRIGUES DA SILVA**  
00755221958

Assinatura Autor do Projeto: **CELSO POMINI LIBERADO**  
49550187334

**PREFEITURA DE JOINVILLE**  
Secretaria da Saúde  
Rua Araranguá, 397 - Bairro América - Joinville/SC

**UNIDADE DA GERÊNCIA DE OBRAS E SERVIÇOS**  
Coordenação de Obras

Nome Obra / Empreço: **UBSF NOVA BRASÍLIA**  
Rua Bom Retiro esquina com Rua General Aníbal Orestani s/nº - Bairro Nova Brasília - Joinville/SC

Responsável: **GERÊNCIA DE ATENÇÃO BÁSICA** Proprietário: **FUNDO MUNICIPAL DE SAÚDE**

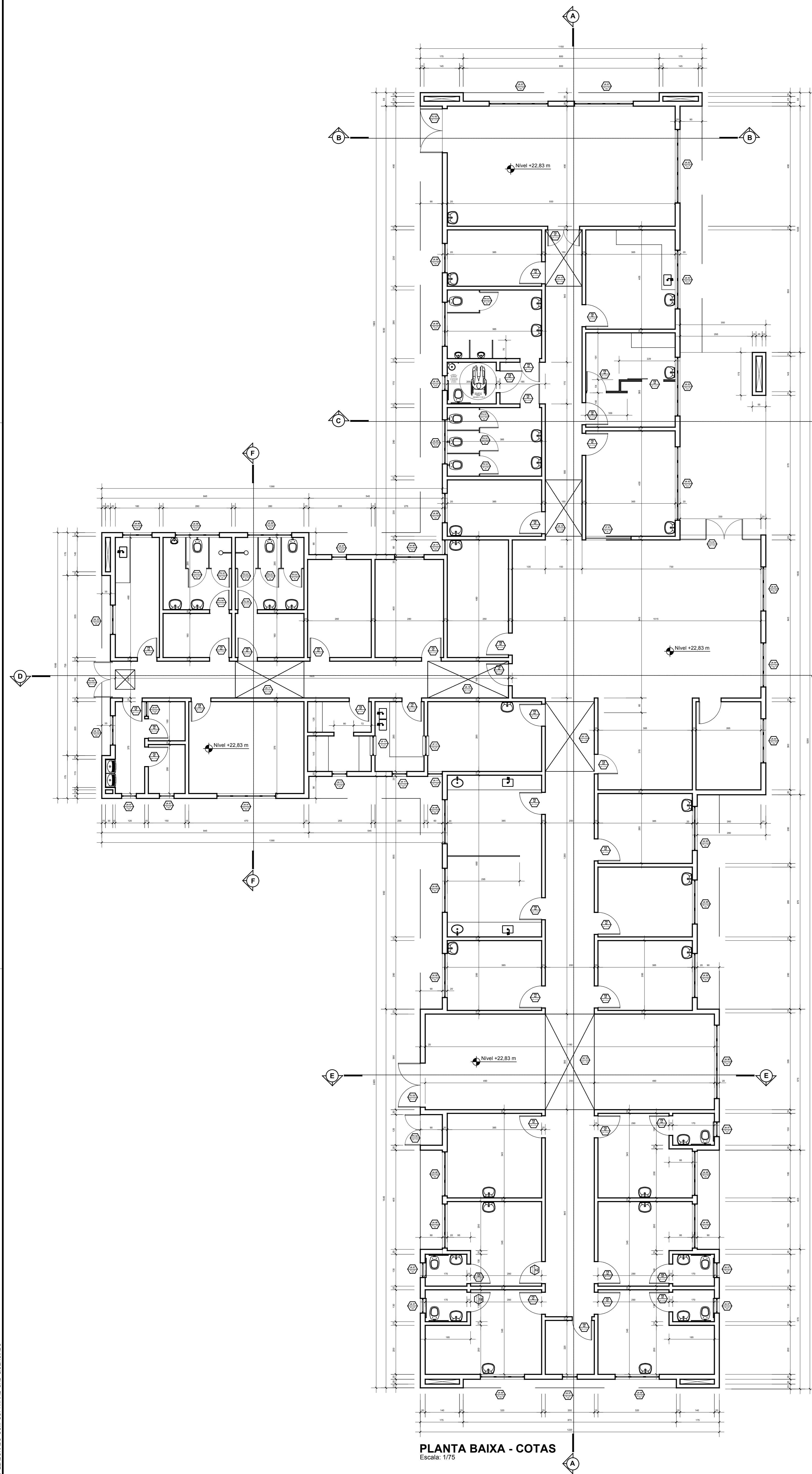
Arquitetônico

Completar:  Estudo Preliminar  Aprovação VISA  Construção  Regularização  
 Anteprojeto  Aprovação Projeto Legal - PMJ  Reforma  Adequação  
 Executivo Licitação  Ampliação  As Built

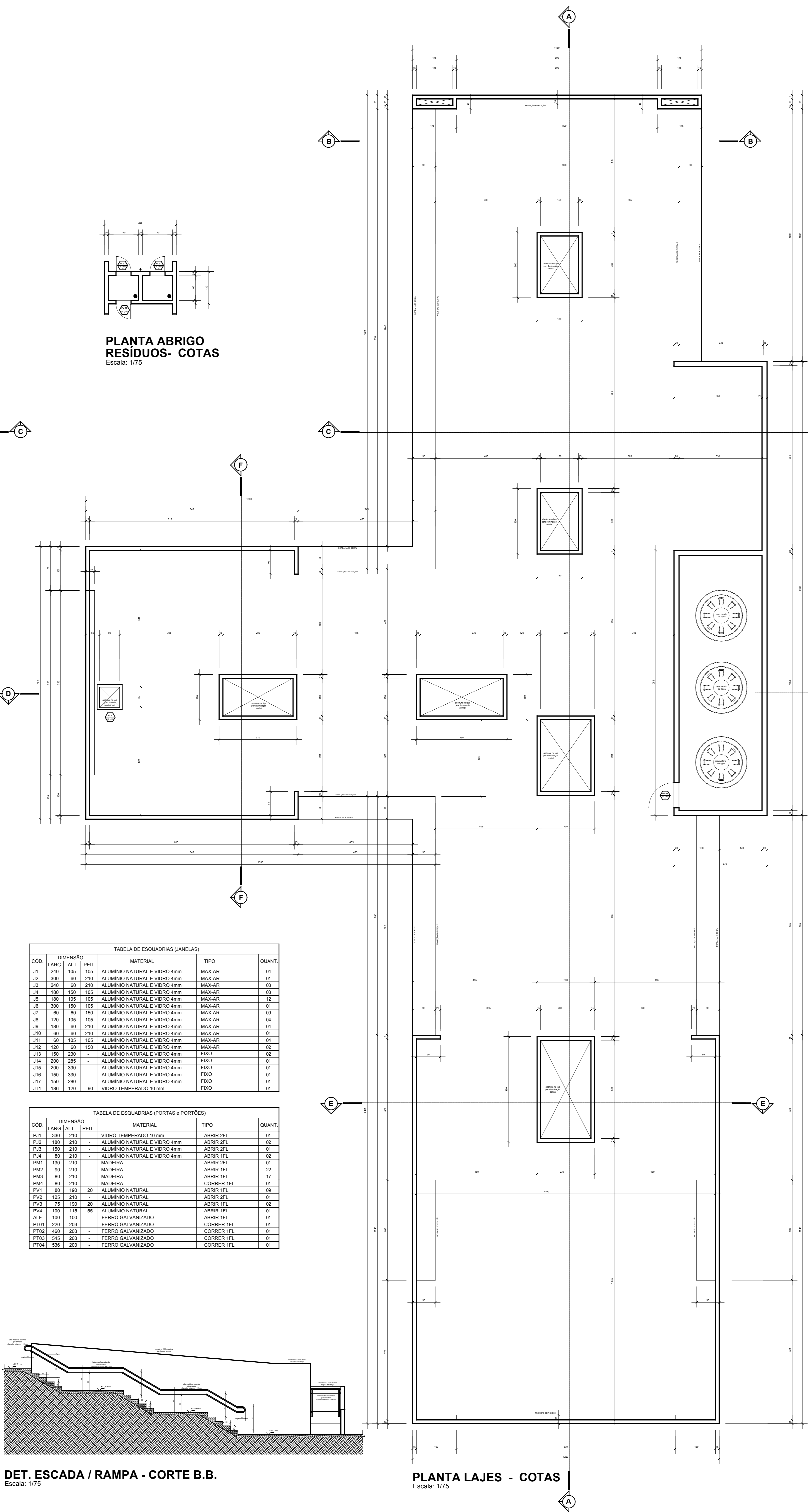
Conteúdo:  
 • PLANA BASE - EIXOS  
 • PLANTA BASE LAJES - EIXOS  
 • PLANTA BASE RESÍDUOS - EIXOS

Data: Agosto / 2020 Estado: INDICADA RRT CAU Nº: \_\_\_\_\_ Num. Praticas: \_\_\_\_\_  
 Desenhista CAD: CPL Revisado por: Celso Visto/Revisado: \_\_\_\_\_  
 Arq. Projeto: 804-01-03-20 Cód. CAD: 804-01-03-20.DWG Formato Praticas: A0

04/13

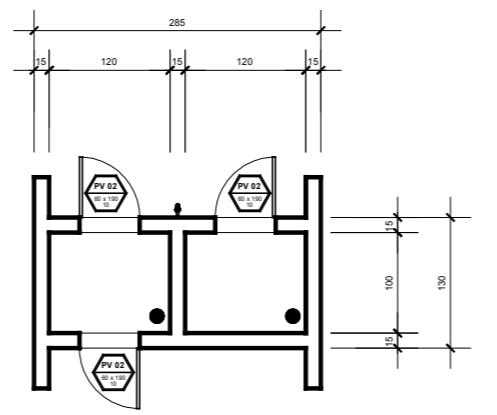


**PLANTA BAIXA - COTAS**  
Escala: 1/75



**PLANTA LAJES - COTAS**  
Escala: 1/75

**PLANTA ABRIGO RESÍDUOS- COTAS**  
Escala: 1/75

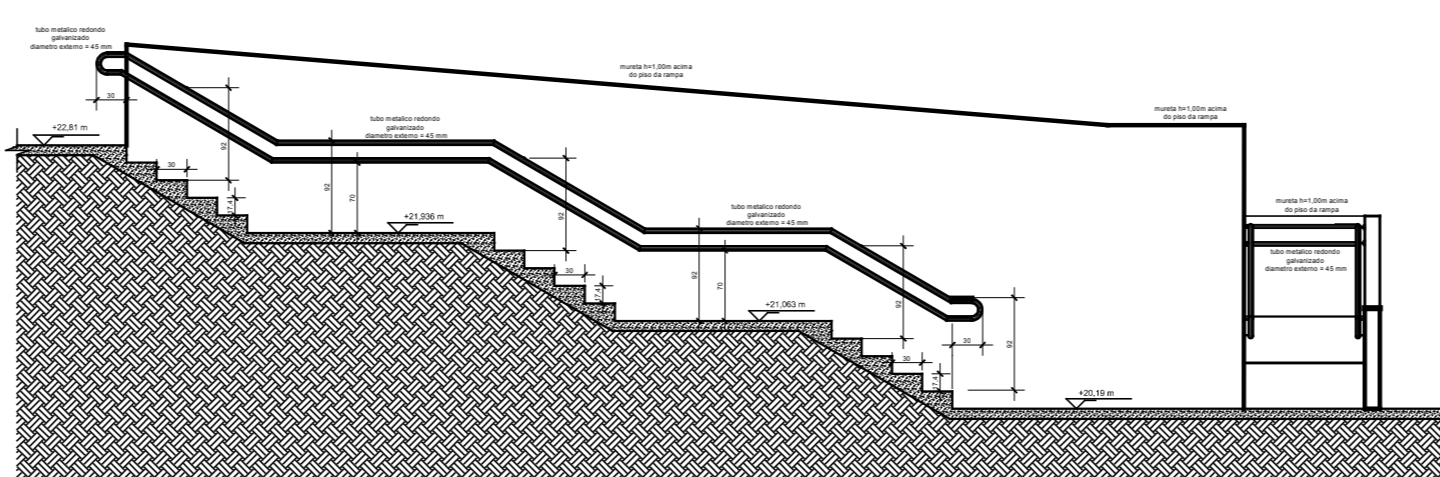


**TABELA DE ESQUADRIAS (ANELAS)**

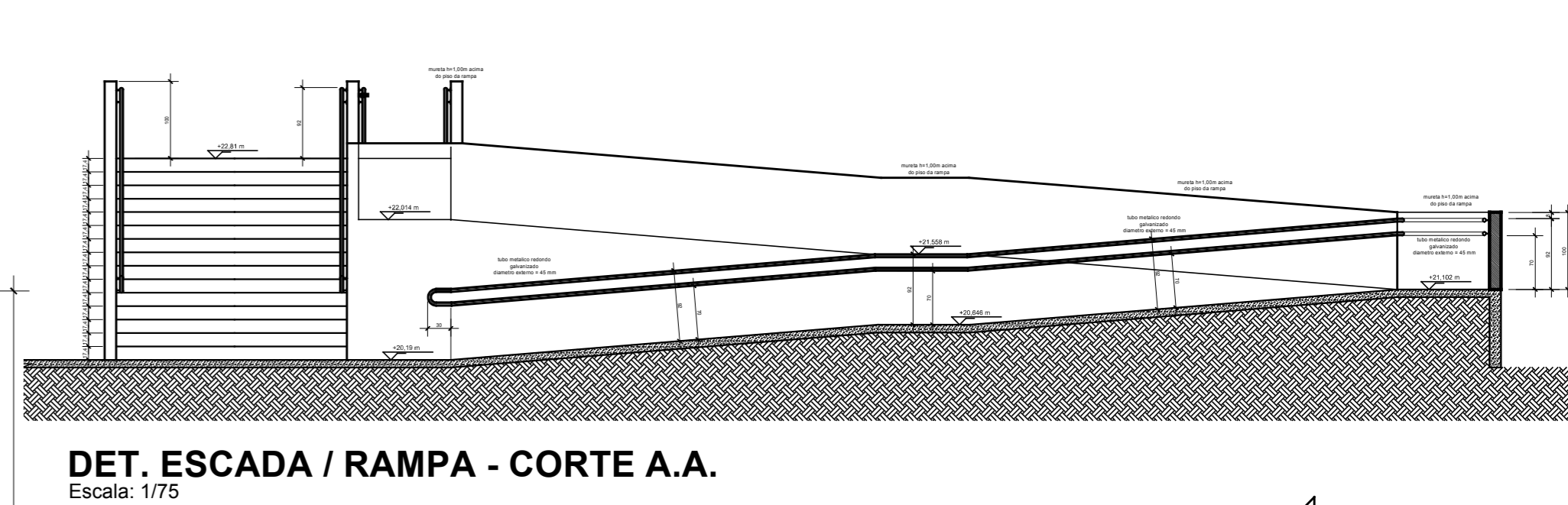
COD	LARGO	ALT	PEIXE	MATERIAL	TIPO	QUANT
J1	240	105	105	ALUMINIO NATURAL E VIDRO 4mm	MAXIAR	04
J2	300	60	210	ALUMINIO NATURAL E VIDRO 4mm	MAXIAR	01
J3	240	60	210	ALUMINIO NATURAL E VIDRO 4mm	MAXIAR	03
J4	180	105	105	ALUMINIO NATURAL E VIDRO 4mm	MAXIAR	03
J5	180	105	105	ALUMINIO NATURAL E VIDRO 4mm	MAXIAR	12
J6	300	150	105	ALUMINIO NATURAL E VIDRO 4mm	MAXIAR	01
J7	60	60	150	ALUMINIO NATURAL E VIDRO 4mm	MAXIAR	09
J8	120	105	105	ALUMINIO NATURAL E VIDRO 4mm	MAXIAR	04
J9	180	60	210	ALUMINIO NATURAL E VIDRO 4mm	MAXIAR	04
J10	60	60	210	ALUMINIO NATURAL E VIDRO 4mm	MAXIAR	01
J11	60	105	105	ALUMINIO NATURAL E VIDRO 4mm	MAXIAR	08
J12	120	60	150	ALUMINIO NATURAL E VIDRO 4mm	MAXIAR	02
J13	150	230	-	ALUMINIO NATURAL E VIDRO 4mm	FIKO	02
J14	200	285	-	ALUMINIO NATURAL E VIDRO 4mm	FIKO	01
J15	200	390	-	ALUMINIO NATURAL E VIDRO 4mm	FIKO	01
J16	150	330	-	ALUMINIO NATURAL E VIDRO 4mm	FIKO	01
J17	150	380	-	ALUMINIO NATURAL E VIDRO 4mm	FIKO	01
J18	180	120	90	VIDRO TEMPERADO 10 mm	FIKO	01

**TABELA DE ESQUADRIAS (PORTAS e PORTÕES)**

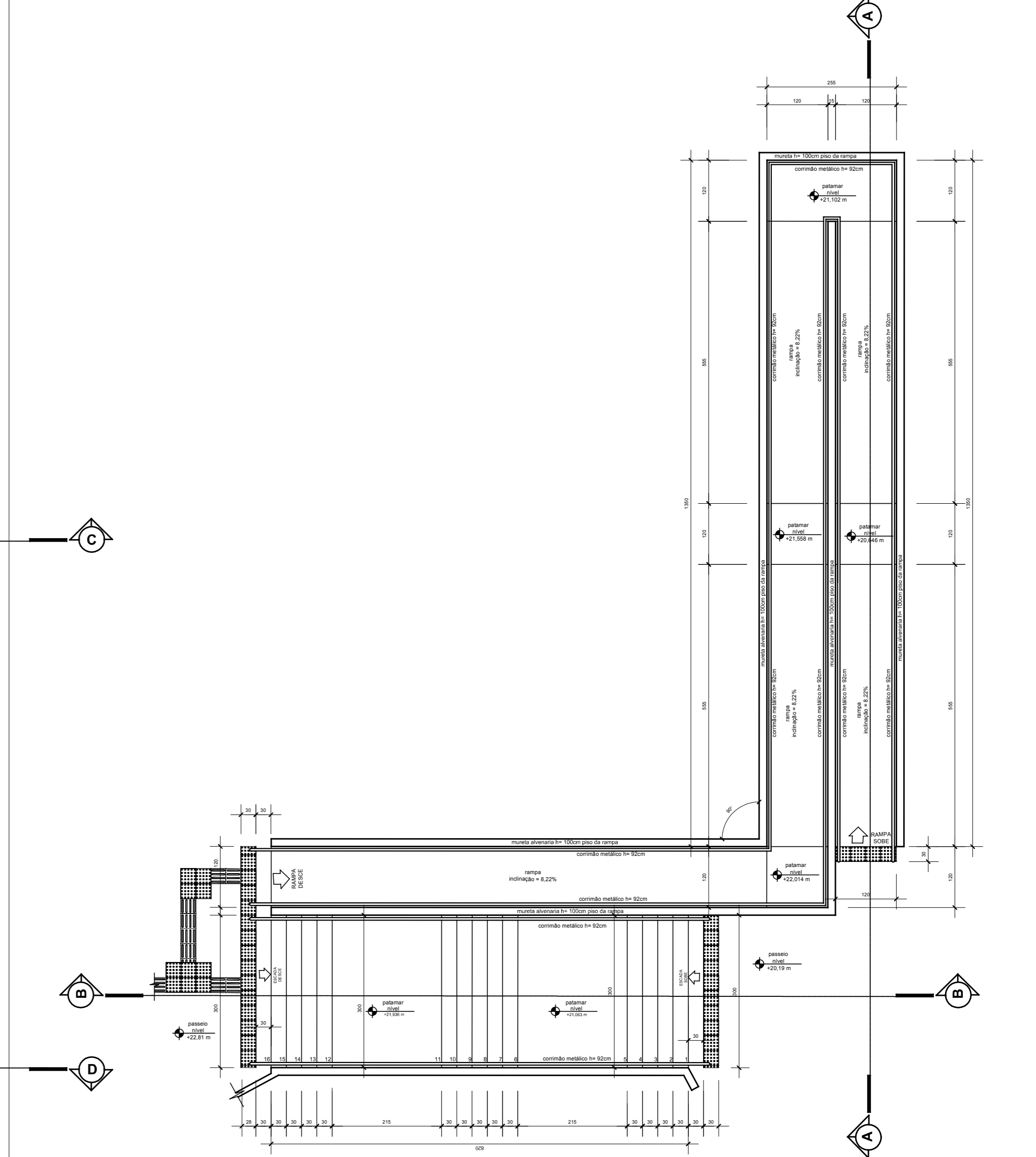
COD	LARGO	ALT	PEIXE	MATERIAL	TIPO	QUANT
PJ1	300	210	-	VIDRO TEMPERADO 10 mm	ABRIR 2FL	01
PJ2	150	210	-	ALUMINIO NATURAL E VIDRO 4mm	ABRIR 2FL	02
PJ3	150	210	-	ALUMINIO NATURAL E VIDRO 4mm	ABRIR 2FL	01
PK4	60	210	-	ALUMINIO NATURAL E VIDRO 4mm	ABRIR 1FL	02
PM1	130	210	-	MADERA	ABRIR 2FL	01
PM2	80	210	-	MADERA	ABRIR 1FL	02
PM3	80	210	-	MADERA	ABRIR 1FL	17
PM4	80	210	-	MADERA	ABRIR 1FL	01
PP1	60	180	20	ALUMINIO NATURAL	CORRER 1FL	08
PP2	120	210	-	ALUMINIO NATURAL	ABRIR 2FL	01
PP3	75	180	20	ALUMINIO NATURAL	ABRIR 1FL	02
PK4	100	115	55	ALUMINIO NATURAL	ABRIR 1FL	01
PLF	120	120	-	FERRÃO GALVANIZADO	ABRIR 1FL	01
PP1F	220	200	-	FERRÃO GALVANIZADO	CORRER 1FL	01
PP1F2	460	200	-	FERRÃO GALVANIZADO	CORRER 1FL	01
PP1F3	600	200	-	FERRÃO GALVANIZADO	CORRER 1FL	01
PP1F4	526	200	-	FERRÃO GALVANIZADO	CORRER 1FL	01



**DET. ESCADA / RAMPA - CORTE B.B.**  
Escala: 1/75



**DET. ESCADA / RAMPA - CORTE A.A.**  
Escala: 1/75



**DET. ESCADA / RAMPA - PLANTA BAIXA**  
Escala: 1/75

**NOTAS GERAIS**

- conferir todas as medidas in loco.
- todas as cotas encontram-se em centímetros.
- em caso de dúvidas, consultar o(s) autor (es) do (s) projeto (s).
- as medidas referem-se às dimensões acabadas.
- ocorrendo alterações e/ou ajustes durante a obra, deverá haver anuência prévia da fiscalização.
- alterações processadas em obra deverão ser registradas para "As Built" e repassadas aos projetistas.
- para substituição de materiais, adotar critério de similaridade, com autorização prévia da fiscalização.

MODIFICAÇÕES/REVISÕES	data	TABELA PENAS PLOTAGEM
versão	cor	espessura da pena
	vermelho	01
	amarelo	02
	verde	03
	azul	04
	acul	05
	magenta	06
	cor 07 branco	08
	cor 08 cinza	10
	cor 30 branco	12

ESPAÇO RESERVADO PARA CARRIMOS DE APROVAÇÃO: PNL CIVIL, VIOLANCIA SANITARIA E DEMAIS ORÇÃO OFICIAIS

Assinatura Secretária Municipal de Saúde:  
**JEAN RODRIGUES DA SILVA**  
Secretaria de Saúde  
00755221958

Assinatura Autor do Projeto:  
AVI: CELSO POMIN LIBERADO - A 15.961-8 CAU

**PREFEITURA DE JOINVILLE**  
Secretaria de Saúde  
Rua Antaresq, 397 - Bairro América - Joinville - SC

**UNIDADE DA GERENCIA DE OBRAS E SERVIÇOS**  
Coordenação de Obras

**UBSF NOVA BRASÍLIA**  
Rua Bom Retiro esquina com Rua General Anzoletti s/nº - Bairro Nova Brasília - Joinville - SC

Representante: **GERENCIA DE ATENÇÃO BÁSICA** Proprietário: **FUNDO MUNICIPAL DE SAÚDE**

**ARQUITETÔNICO**

Caracter:  Estudo Preliminar  Aprovação VISA  Construção  Regularização  
 Anteprojeto  Aprovação Projeto Legal - PMJ  Reforma  Adequação  
 Executivo Licitação  Ampliação  As Built

Arquiteto: **CELSO POMIN LIBERADO**  
A 15.961-8 CAU

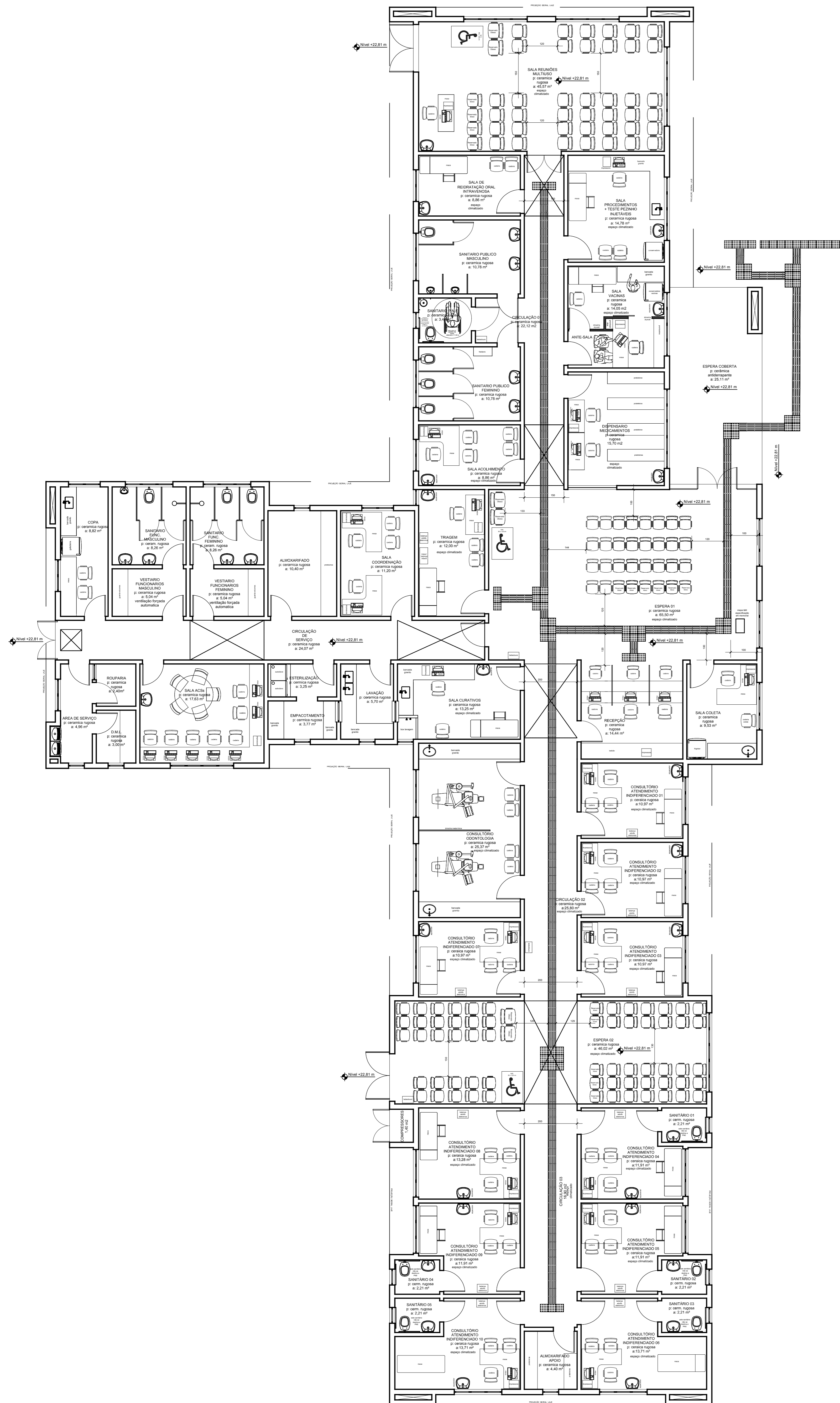
Co-Árquiteto: **CELSO POMIN LIBERADO**  
A 43550187354

Conteúdo:  

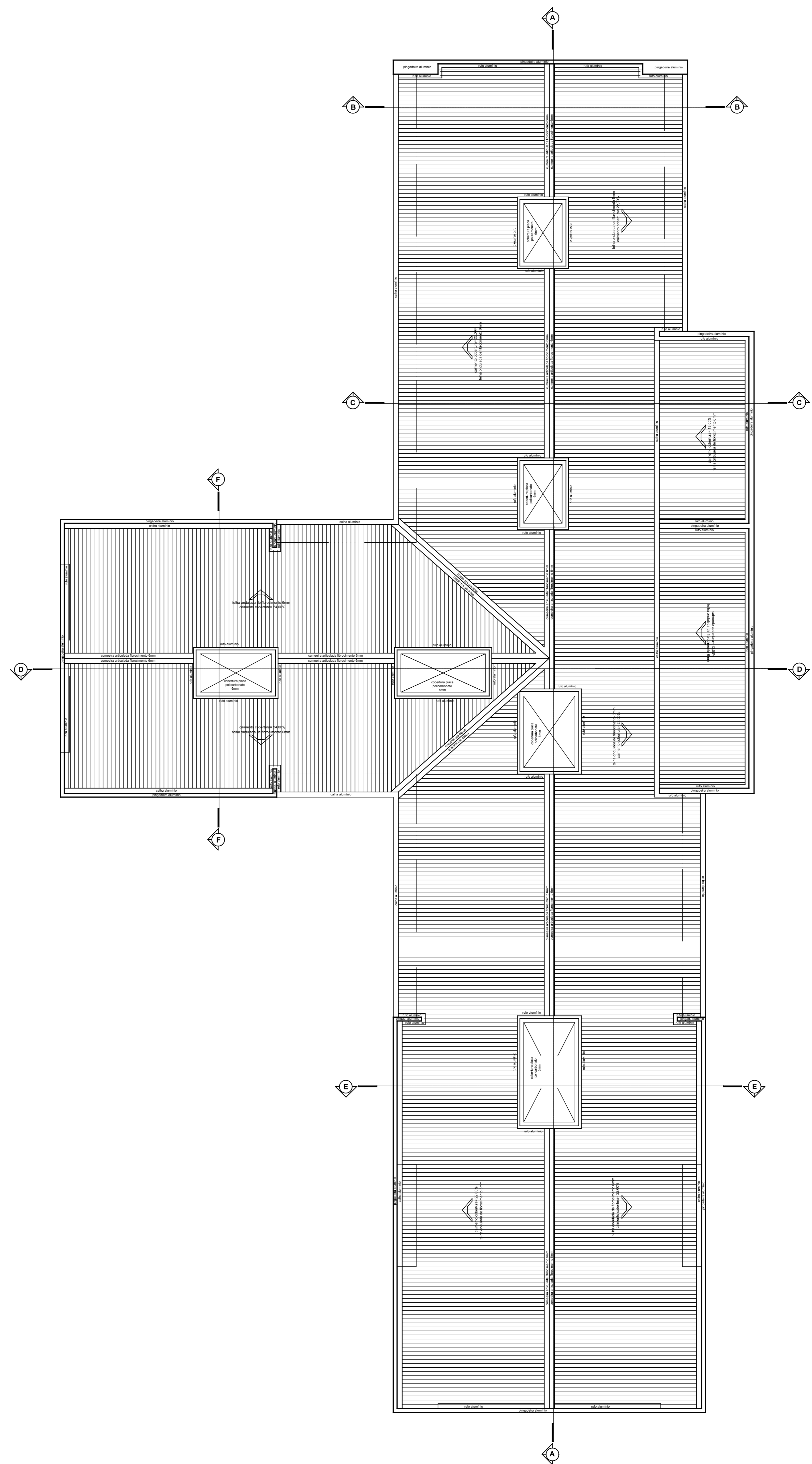
- PLANA BAIXA - COTAS
- PLANTA LAJES - COTAS
- PLANTA RESÍDUOS - COTAS
- DETALHE ESCADA / RAMPA

Data: Agosto / 2020 Escala: INDICADA RBT CAU Nº: CRF CAU Nº:  
 Desempenho CAD: CPL Resultado por: Celso Voto: Não Votou  
 Anq Projeto: 504-01-03-20 Cód CAD: 504-01-03-20 DWG Formato Planilha: A3

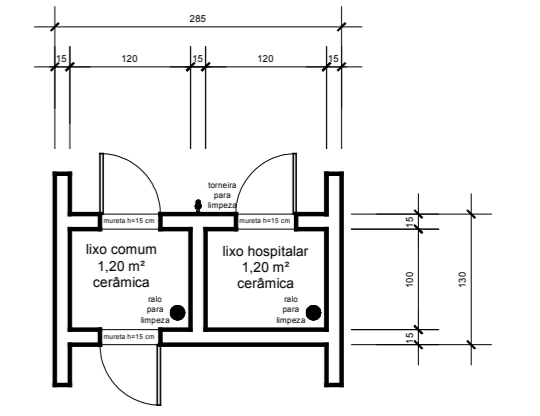
05/13



**PLANTA BAIXA - LAYOUT MOBILIÁRIO**  
Escala: 1/75



**PLANTA COBERTURA**  
Escala: 1/75



**PLANTA BAIXA ABRIGO RESÍDUOS**  
Escala: 1/75

**NOTAS GERAIS**

- conferir todas as medidas in loco.
- todas as cotas encontram-se em centímetros.
- em caso de dúvidas, consultar o(s) autor (es) do (s) projeto (s).
- as medidas referem-se às dimensões acabadas.
- ocorrendo alterações e/ou ajustes durante a obra, deverá haver anuência prévia da fiscalização.
- alterações processadas em obra deverão ser registradas para "As Built" e repassadas aos projetistas para substituição de materiais, adotando critério de similaridade, com autorização prévia da fiscalização.
- para substituição de materiais, adotar critério de similaridade, com autorização prévia da fiscalização.

MODIFICAÇÕES/REVISÕES		TABELA PENAS PLOTAGEM	
versão	data	cor	espessura da pena
		vermelho	01
		amarelo	02
		verde	03
		azul	04
		azul	05
		magenta	06
		cor 07 branco	08
		cor 08 cinza	10
		cor 20 branco	12

ESPAÇO RESERVADO PARA CAMINHOS DE APROVAÇÃO PELA CÍVIL, VIGILÂNCIA SANITÁRIA E DEMAIS ÓRGÃOS OFICIAIS.

Administrador Municipal de Saúde:  
**JEAN RODRIGUES DA SILVA**  
00755221958

Administrador do Projeto:  
AVUL: CELSO POMIN LIBERADO - A 15.961-8 CAU

**PREFEITURA DE JOINVILLE**  
Secretaria da Saúde  
Rua Araranguá, 397 - Bairro América - Joinville - SC

UNIDADE DA GERÊNCIA DE OBRAS E SERVIÇOS  
Coordenação de Obras

Nome Obra / Projeto:  
**UBSF NOVA BRÁSILIA**  
Rua Bom Retiro esquina com Rua General Anjo Dreifus s/nº - Bairro Nova Brasília - Joinville - SC

Responsável: **GERÊNCIA DE ATENÇÃO BÁSICA** Proprietário: **FUNDO MUNICIPAL DE SAÚDE**

**ARQUITETÔNICO**

Características:  
 Estudo Preliminar  Aprovação VISA  Construção  Regularização  
 Anteprojeto  Aprovação Projeto Legal - PMJ  Reforma  Adequação  
 Executivo Licitação  Ampliação  As Built

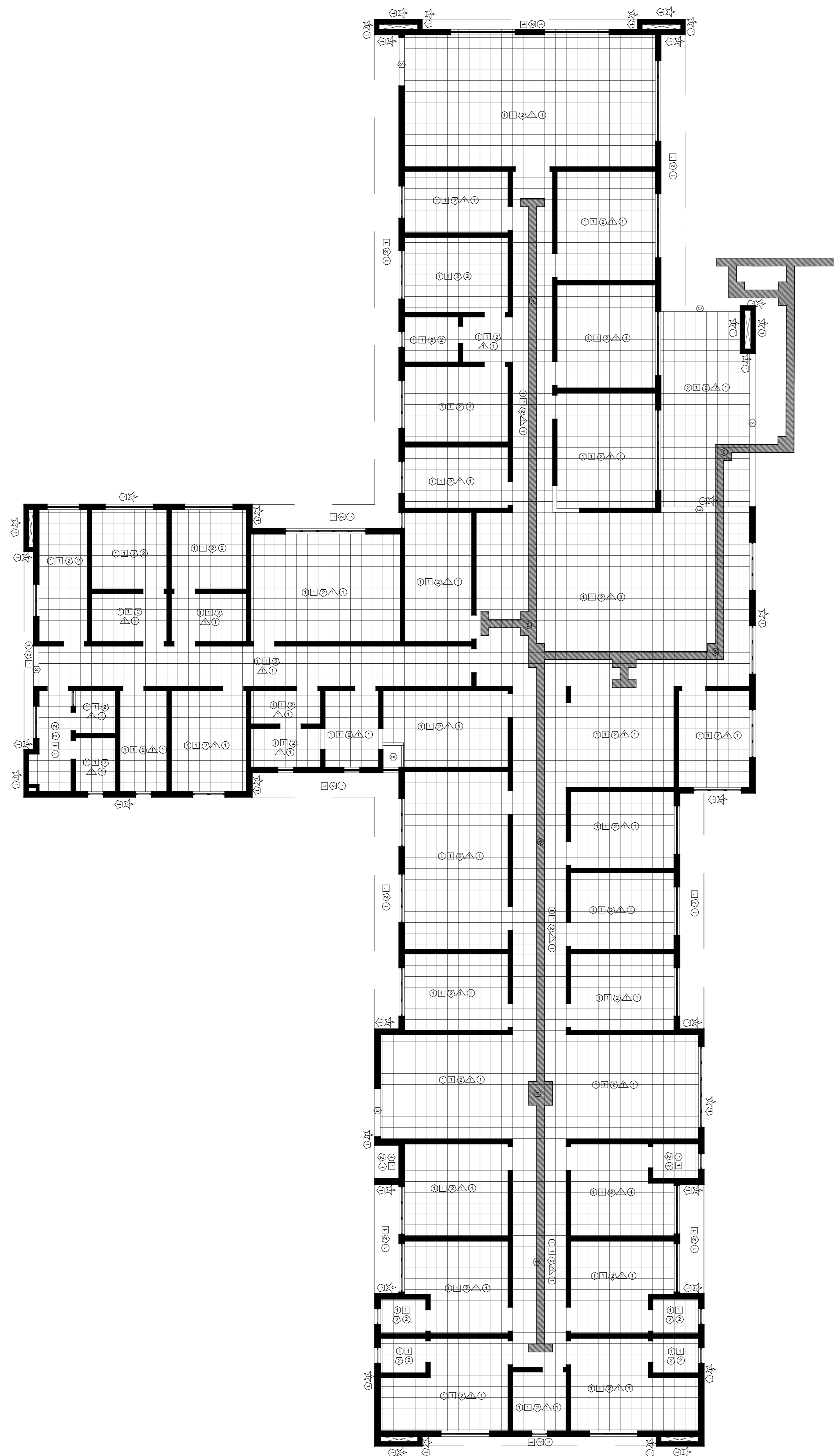
Arquiteto:  
**CELSO POMIN LIBERADO**  
A 15.961-8 CAU

Co-Ativista:  
**CELSO POMIN LIBERADO**  
A 15.961-8 CAU

Coordenador:  
 PLANTA BAIXA - LAYOUT MOBILIÁRIO  
 PLANTA BAIXA ABRIGO RESÍDUOS  
 PLANTA COBERTURA

Data: Agosto / 2020 Escala: INDICADA RBT CAU Nº: 061/3  
 Descrição CAD: CPL Projeto: Celso  
 Anq Projeto: 504-01-03-20 Cód CAD: 504-01-03-20 DWG Formato Plotado: A0

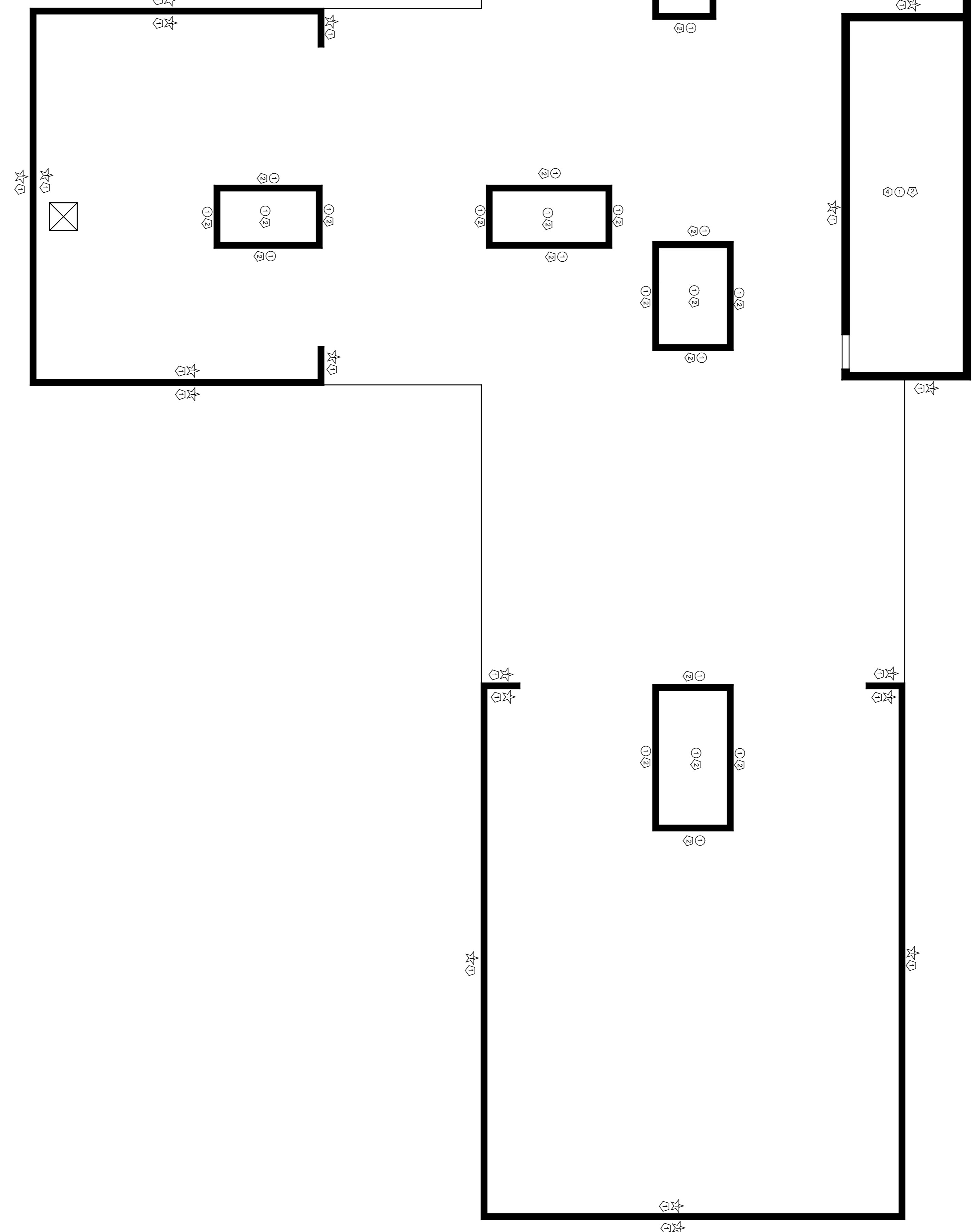




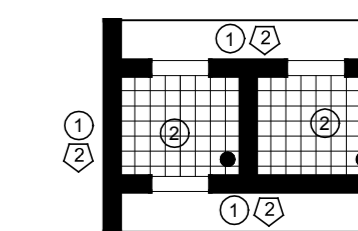
**PLANTA BAIXA - ACABAMENTOS**  
Escala: 1/75

**LEGENDA ACABAMENTOS**

	parede revestida com cerâmica 30x30 cm cor clara
	parede revestida com cerâmica 30x30 cm cor clara
	paredes em granito coris andorinha
	parede revestida com mármore
	parede lisa
	paredes acabadas em azulejo branco 15x15 cm
	revestimento de piso em argamassa mista sobre chapisco de 1cm
	revestimento de piso em argamassa + fibra de vidro sobre tap
	revestimento de parede em argamassa mista sobre chapisco
	revestimento de parede em azulejo 15x15 cm cor branco
	revestimento de parede em madeira escura
	rodapé em madeira escura + pintura esmalte sintético cor azul
	rodapé em cerâmica antiderrapante cor clara
	revestimento de parede em argamassa mista chapisco, cor lisa
	paredes acabadas com azulejo cor azul escuro + fundo esmalte (parquetado)
	paredes acabadas com azulejo cor azul escuro + fundo esmalte (parquetado)
	paredes acabadas com azulejo cor azul escuro + fundo esmalte (parquetado)



**PLANTA BAIXA LAJES - ACABAMENTOS**  
Escala: 1/75



**PLANTA BAIXA ACABAMENTOS**  
Escala: 1/75

**NOTAS GERAIS**

- conferir todas as medidas in loco.
- todas as cotas encontram-se em centímetros.
- em caso de dúvidas, consultar o(s) autor (es) do (s) projeto (s).
- as medidas referem-se às dimensões acabadas.
- ocorrendo alterações e/ou ajustes durante a obra, deverá haver anuência prévia da fiscalização.
- alterações processadas em obra deverão ser registradas para "As Built" e repassadas aos projetistas.
- para substituição de materiais, adotar critério de similaridade, com autorização prévia da fiscalização.

MODIFICAÇÕES/REVISÕES		TABELA PENAS PLOTAGEM	
versão	data	cor	espessura da pena
		vermelho	01
		amarelo	02
		verde	03
		azul	04
		azul	05
		magenta	06
		cor 07 branco	08
		cor 08 cinza	10
		cor 20 branco	12

ESPAÇO RESERVADO PARA CARIMBOS DE APROVAÇÃO: PNL, CÍVIL, VIGILANCIA SANITÁRIA E DEMAIS ÓRGÃOS OFICIAIS

Arquiteta Responsável: <b>JEAN RODRIGUES DA SILVA</b> 00755221958	Arquiteta Autor do Projeto: <b>CELSO POMIN LIBERADO</b> 49550187334
---	---

**PREFEITURA DE JOINVILLE**  
Secretaria da Saúde  
Rua Araranguá, 397 - Bairro América - Joinville - SC

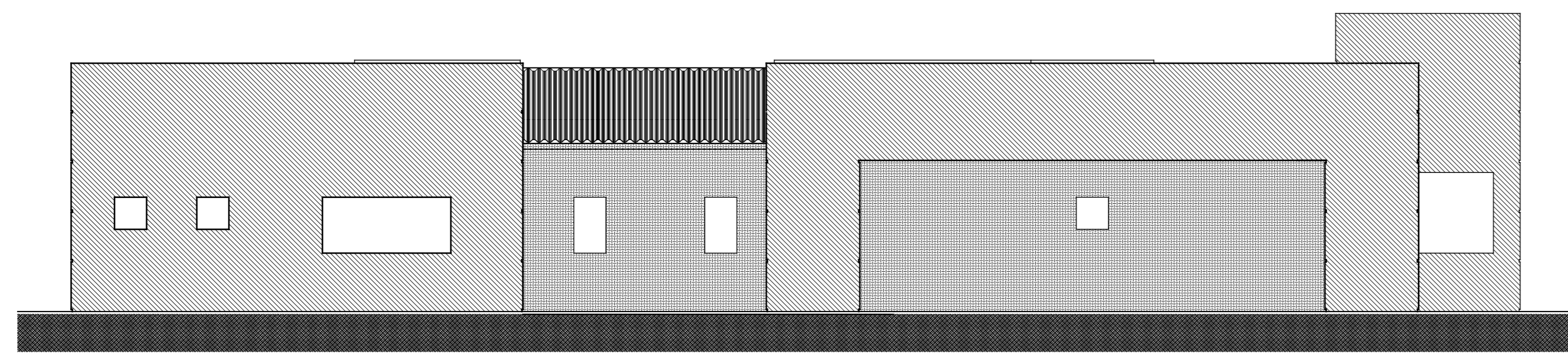
UNIDADE DA GERÊNCIA DE OBRAS E SERVIÇOS  
Coordenação de Obras

Nome Obra / Entregável: **UBSF NOVA BRASÍLIA**  
Rua Bom Pedro esquina com Rua General Anjo Dreifali s/nº - Bairro Nova Brasília - Joinville - SC

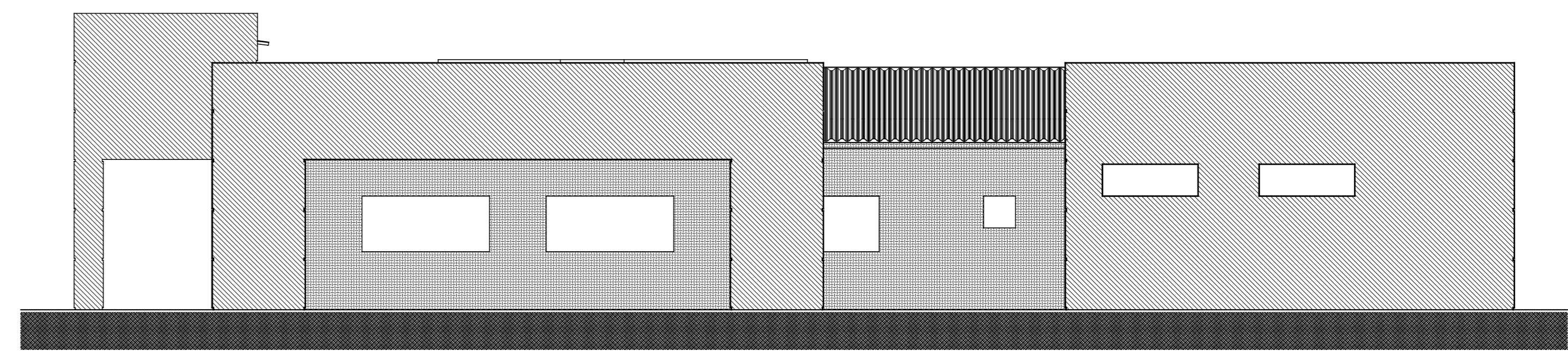
Responsável: <b>GERÊNCIA DE ATENÇÃO BÁSICA</b>	Proprietário: <b>FUNDO MUNICIPAL DE SAÚDE</b>
<b>ARQUITETÔNICO</b>	
Categoria: <input type="radio"/> Estudo Preliminar <input type="radio"/> Anteprojeto <input checked="" type="radio"/> Executivo Licitação	Aprovação VISA: <input type="radio"/> Aprovação Projeto Legal - PMJ
Situação: <input checked="" type="radio"/> Construção <input type="radio"/> Reforma <input type="radio"/> Ampliação	Regularização: <input type="radio"/> Adequação <input type="radio"/> As Built

Autor: <b>CELSO POMIN LIBERADO</b> Arquiteta e Urbanista 49550187334	Conteúdo: • PLANA BAIXA - ACABAMENTOS • PLANTA LAJES - ACABAMENTOS
--	--

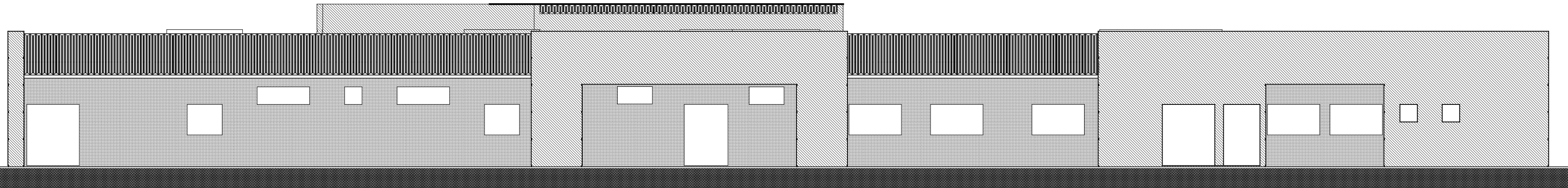
Data: Agosto / 2020	Estado: INDICADA	Projeto CAD Nº: 504-01-03-20	Projeto CAD: 504-01-03-20 DWG	Formato Plotado: A3	Projeto Nº: 07/13
---------------------	------------------	------------------------------	-------------------------------	---------------------	-------------------



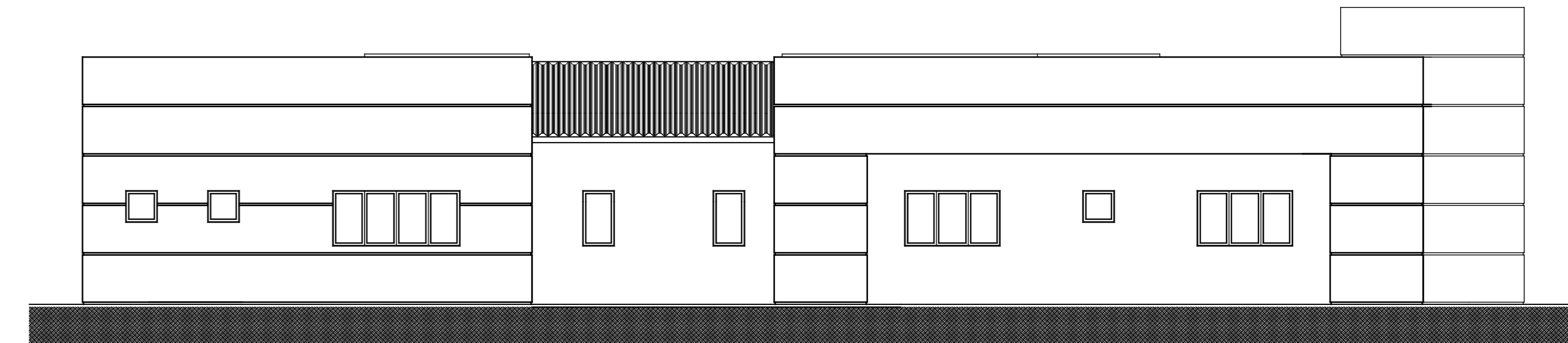
ELEVAÇÃO LATERAL ESQUERDA - ACABAMENTOS  
Escala: 1/75



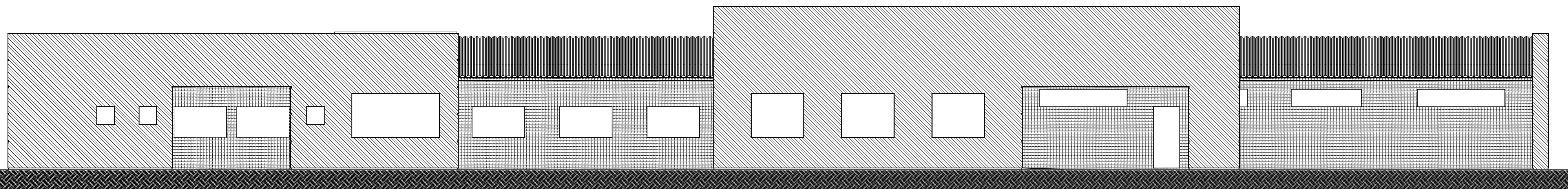
ELEVAÇÃO LATERAL DIREITA - ACABAMENTOS  
Escala: 1/75



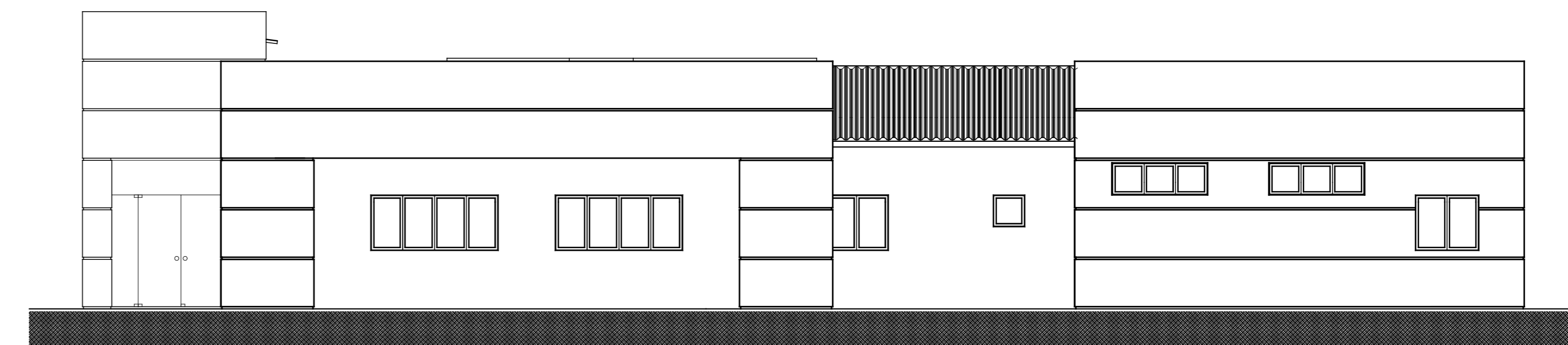
ELEVAÇÃO FUNDOS - ACABAMENTOS  
Escala: 1/75



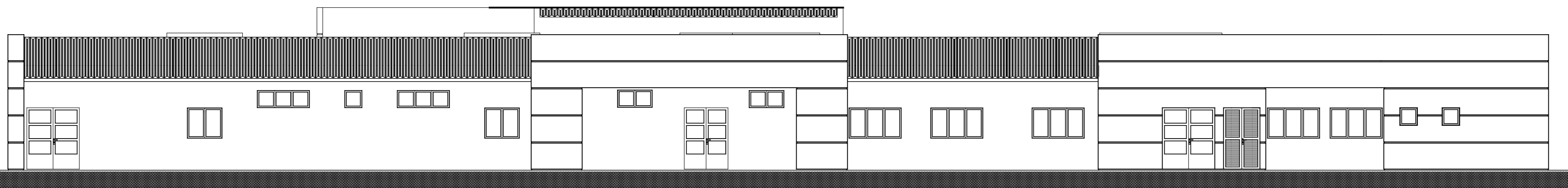
ELEVAÇÃO LATERAL ESQUERDA  
Escala: 1/75



ELEVAÇÃO FRONTAL - ACABAMENTOS  
Escala: 1/75

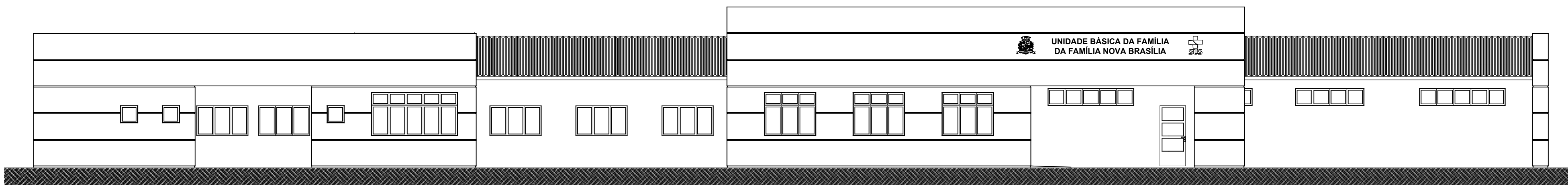


ELEVAÇÃO LATERAL DIREITA  
Escala: 1/75

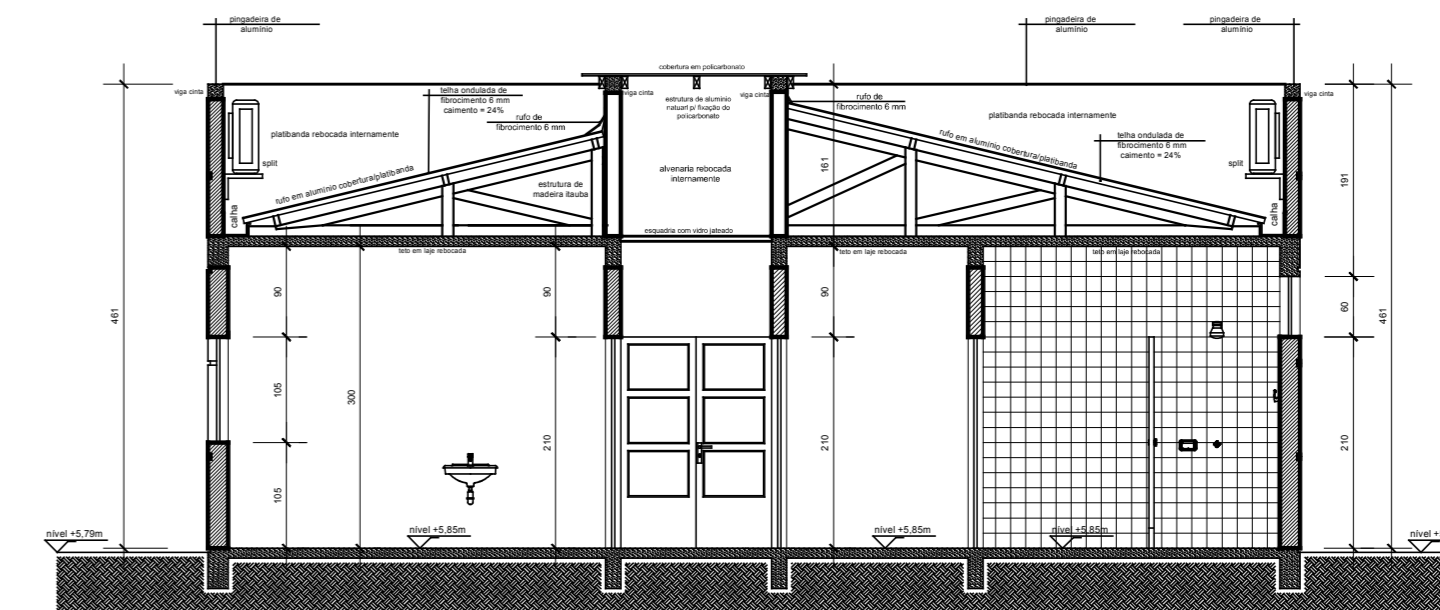


ELEVAÇÃO FUNDOS  
Escala: 1/75

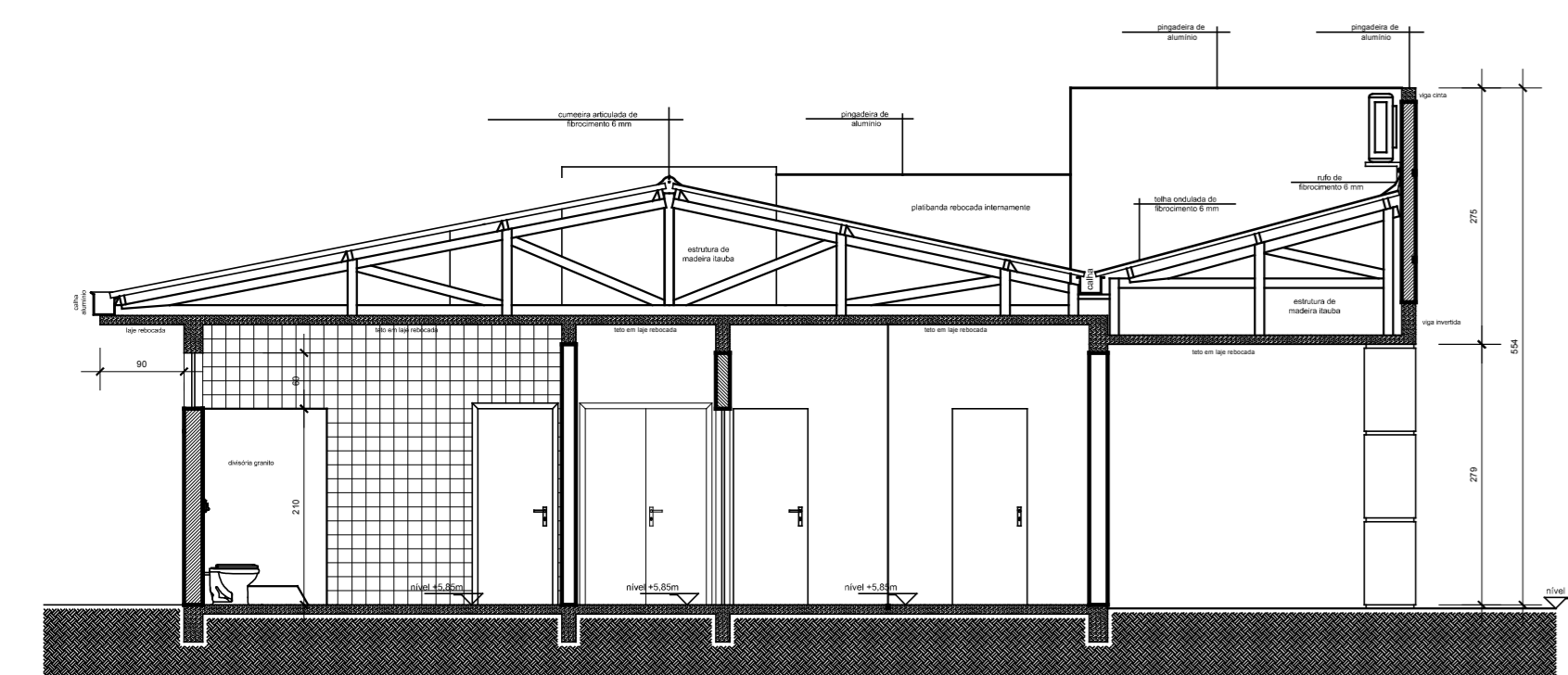
**LEGENDA ACABAMENTOS ELEVAÇÕES**  
 [Hatched pattern] para área externa sobre o telhado - (tudo branco) - (cor de acabamento: pintura DMS)  
 [Dotted pattern] para área externa sobre o telhado - (tudo branco) - (cor de acabamento: pintura DMS)



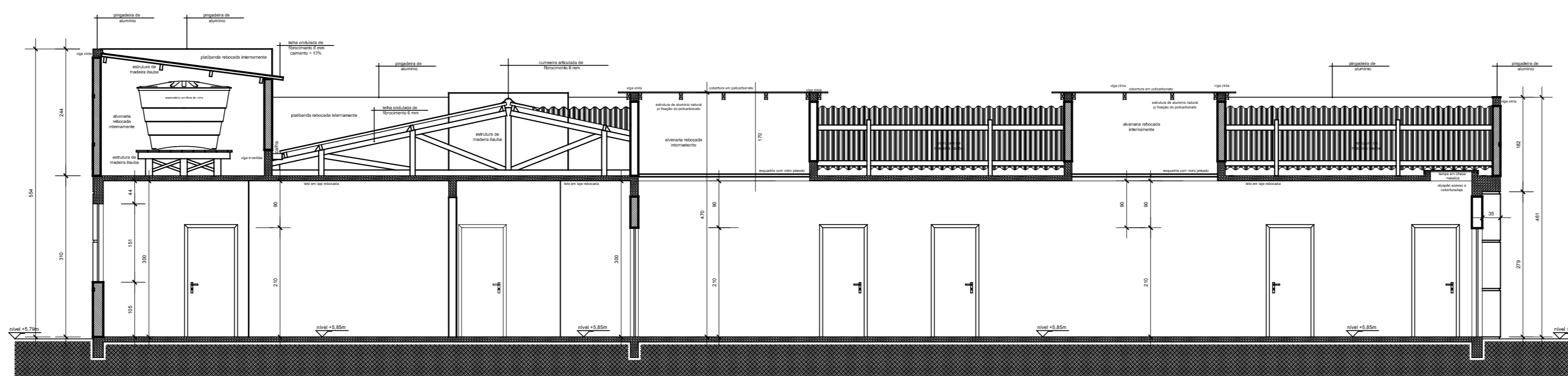
ELEVAÇÃO FRONTAL  
Escala: 1/75



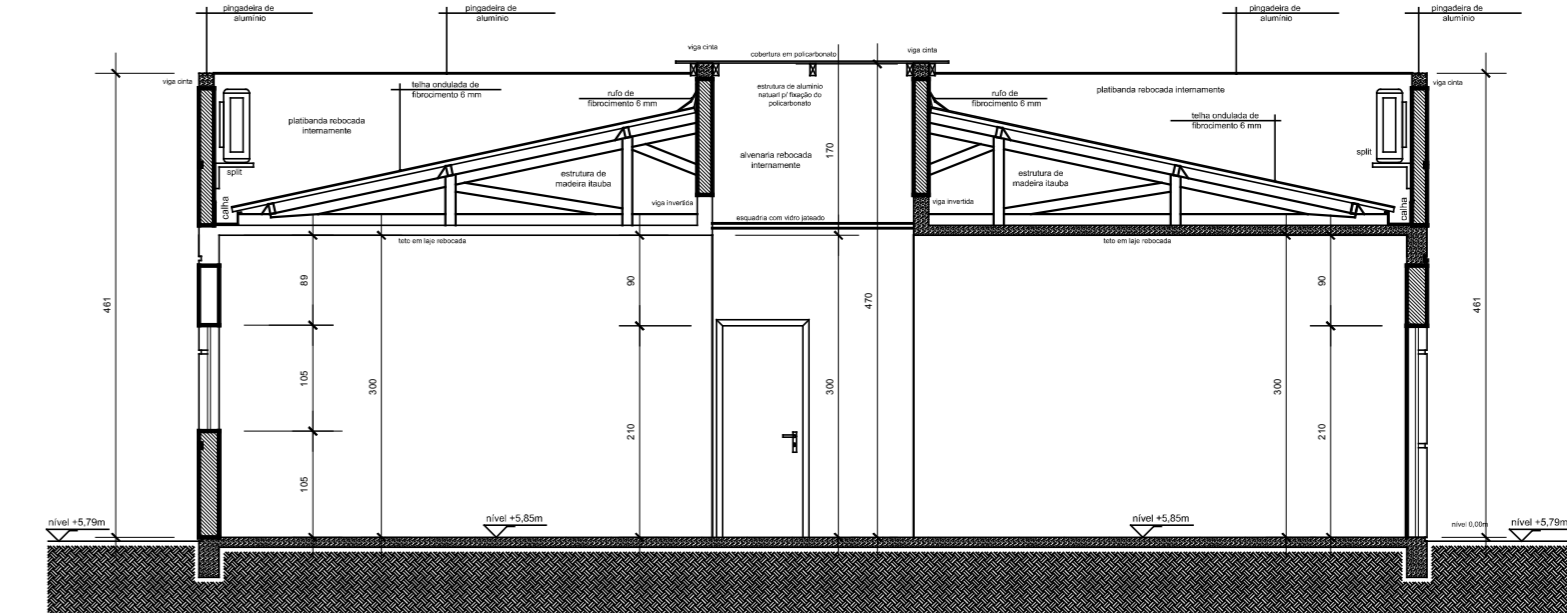
CORTE F.F.  
Escala: 1/75



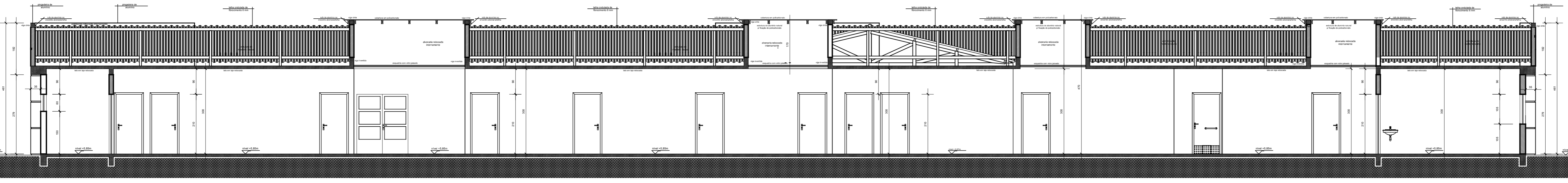
CORTE C.C.  
Escala: 1/75



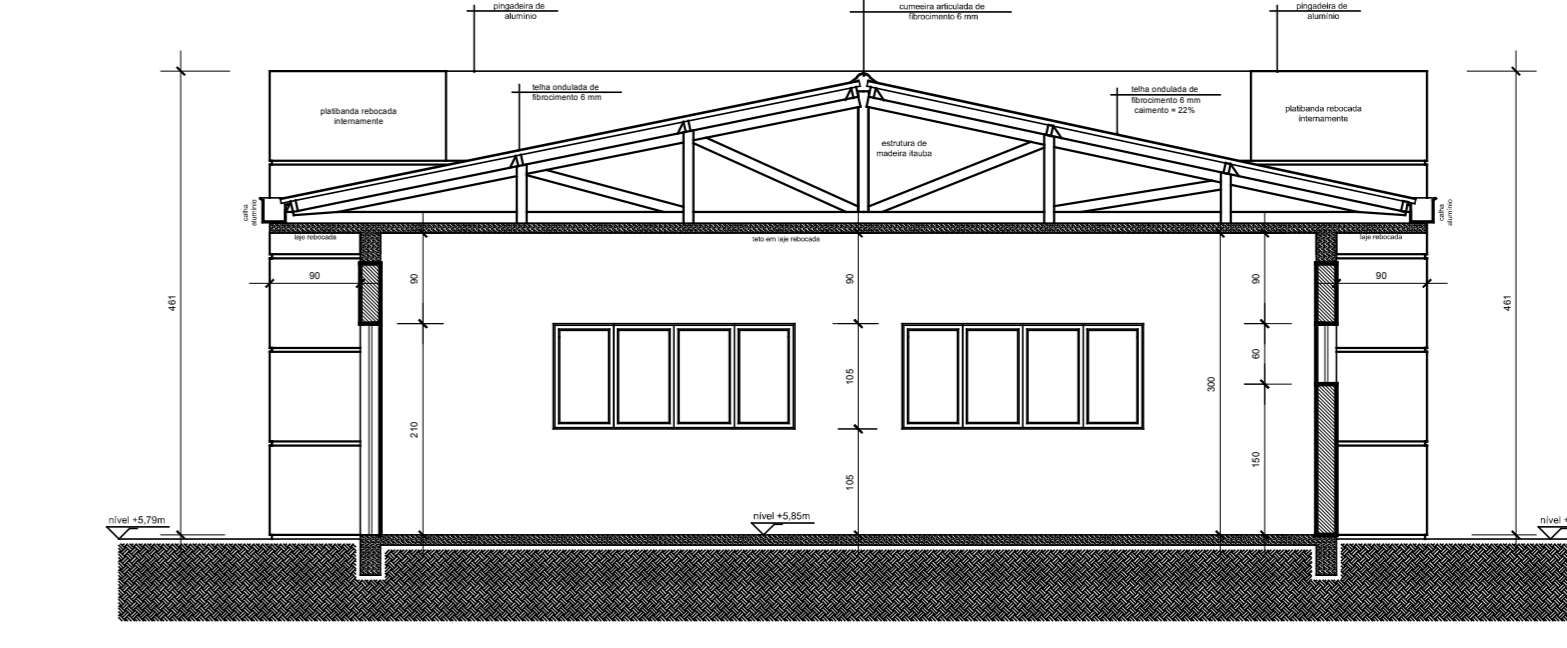
CORTE D.D.  
Escala: 1/75



CORTE E.E.  
Escala: 1/75



CORTE A.A.  
Escala: 1/75



CORTE B.B.  
Escala: 1/75

NOTAS GERAIS	
01	conferir todas as medidas in loco.
02	todas as cotas encontram-se em centímetros.
03	em caso de dúvidas, consultar o(s) autor (es) do (s) projeto (s).
04	as medidas referem-se às dimensões acabadas.
05	ocorrendo alterações e/ou ajustes durante a obra, deverá haver anuência prévia da fiscalização.
06	alterações processadas em obra deverão ser registradas para "As Built" e repassadas aos projetistas para substituição de materiais, adotando critério de similaridade, com autorização prévia da fiscalização.
07	para substituição de materiais, adotar critério de similaridade, com autorização prévia da fiscalização.

MODIFICAÇÕES/REVISÕES		TABELA PENAS PLOTAGEM	
versão	data	cor	espessura da pena
		vermelho	01
		amarelo	02
		verde	03
		azul	04
		azul	05
		magenta	06
		cor 07 branco	08
		cor 08 cinza	10
		cor 20 branco	12

ESPAÇO RESERVADO PARA CAMPOS DE APROVAÇÃO PELA CIBV, VIOLÊNCIA SANITÁRIA E DEMAIS ÓRGÃOS OFICIAIS.

MEMBRO SECRETARIA MUNICIPAL DE SAÚDE <b>JEAN RODRIGUES DA SILVA</b> 00755221958		MEMBRO AUTOR DO PROJETO <b>CELSO POMIN LIBERADO</b> A 15.961-8 CAU	
---	--	--	--

**PREFEITURA DE JOINVILLE**  
 Secretaria da Saúde  
 Rua Araranguá, 397 - Bairro América - Joinville - SC

UNIDADE DA GERÊNCIA DE OBRAS E SERVIÇOS  
 Coordenação de Obras

Nome Obra / Estímulo: **UBSF NOVA BRASÍLIA**  
 Rua Bom Retiro esquina com Rua General Anjo Dreifali s/nº - Bairro Nova Brasília - Joinville - SC

Responsável: **GERÊNCIA DE ATENÇÃO BÁSICA** / Proprietário: **FUNDO MUNICIPAL DE SAÚDE**

Arquitetônico

Estudo Preliminar  
 Anteprojeto  
 Executivo Licitação

Aprovação VISA  
 Aprovação Projeto Legal - PMJ

Construção  
 Reforma  
 Ampliação

Regularização  
 Adequação  
 As Built

Autor: **CELSO POMIN LIBERADO**  
 A 15.961-8 CAU  
 Co-Área: **CELSO POMIN LIBERADO**  
 49550187934

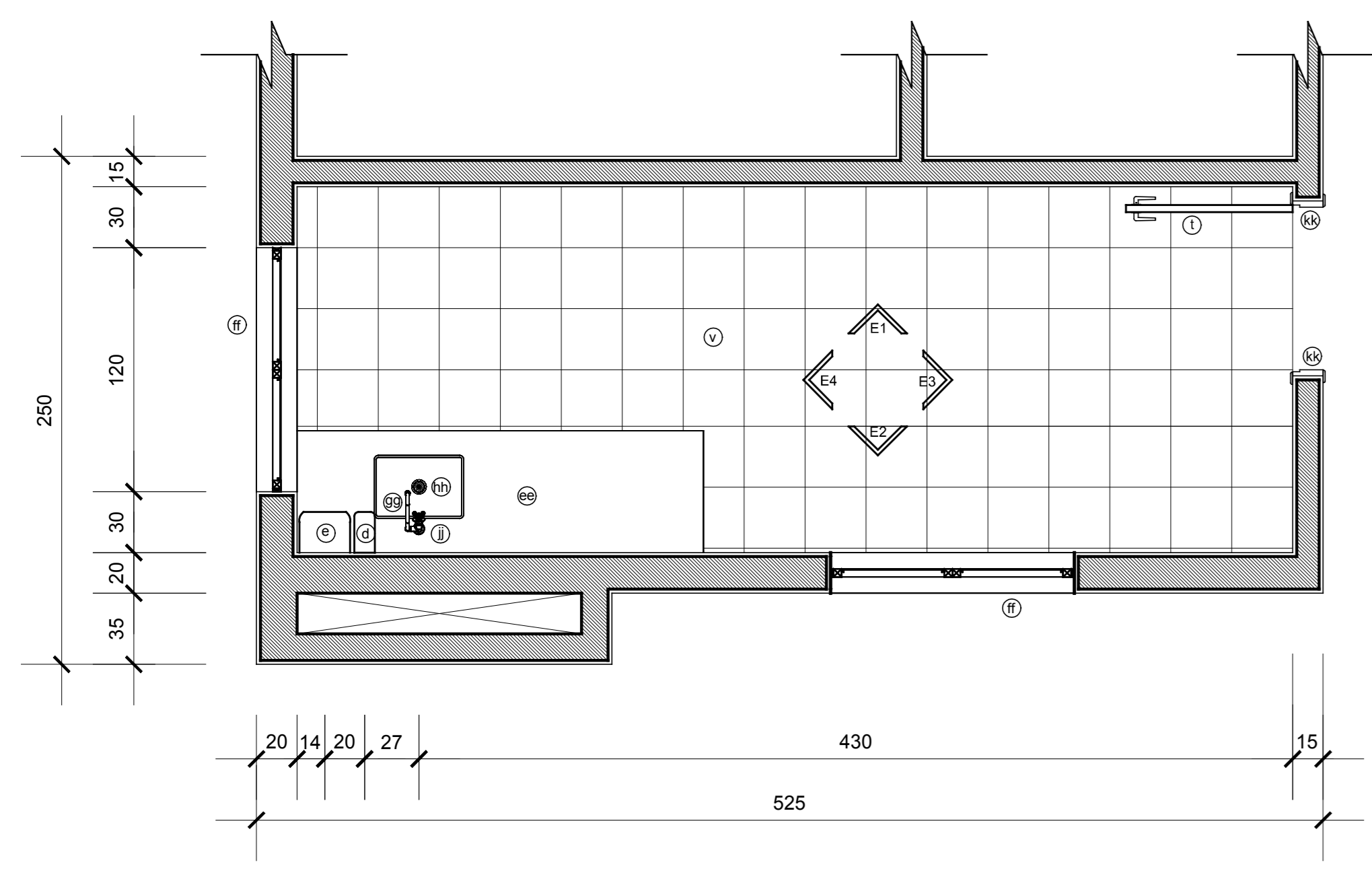
• ELEVAÇÕES  
 • ELEVAÇÕES - ACABAMENTOS  
 • CORTES

Data: Agosto / 2020  
 Descrição CAD: CPL  
 Anq Projeto: 504-01-03-20


Estado: INDICADA  
 Finalidade: Celso  
 Cód. CAD: 504-01-03-20 DWG

Nº/1 CAU Nº:  
 Data: 08/13

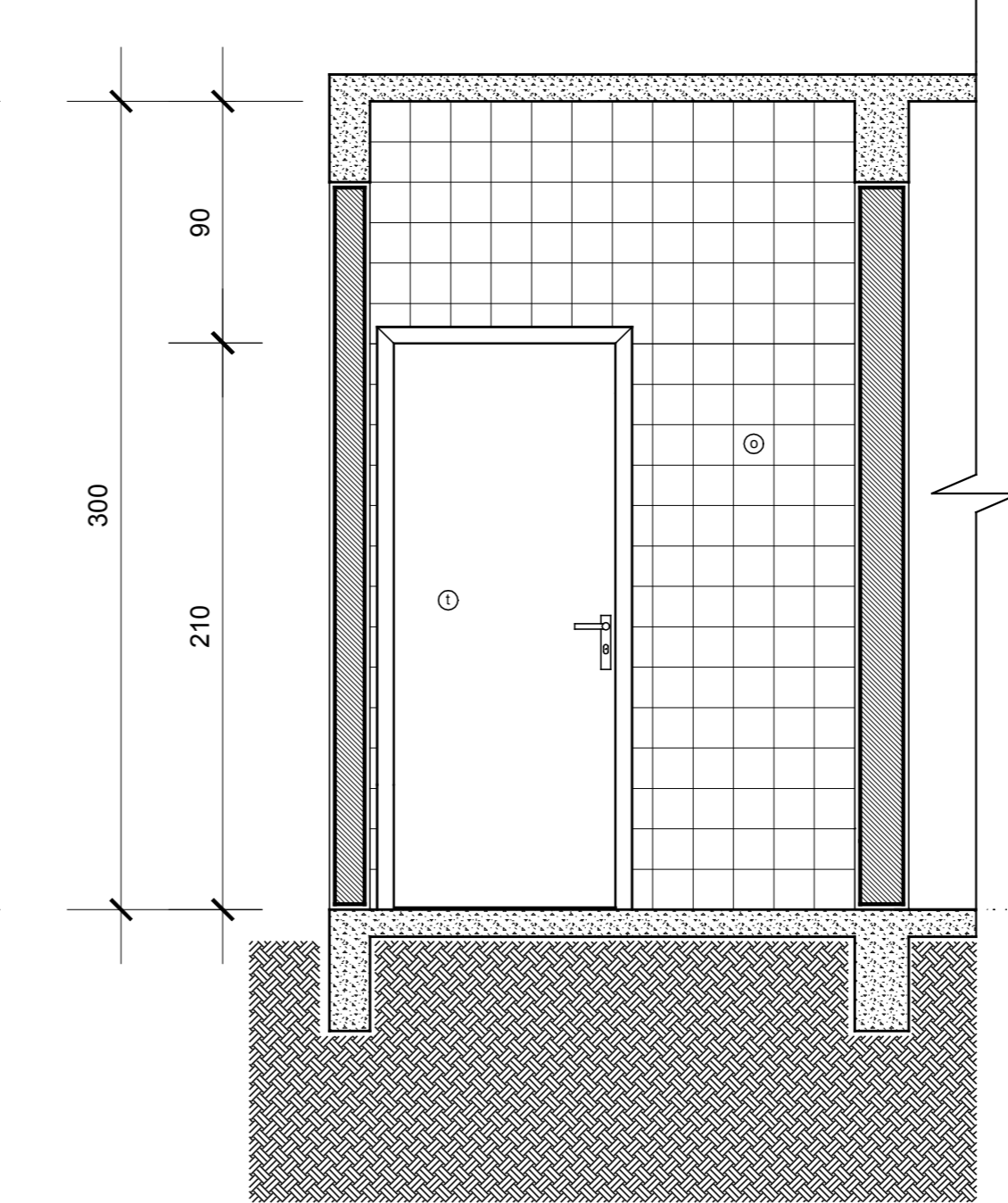




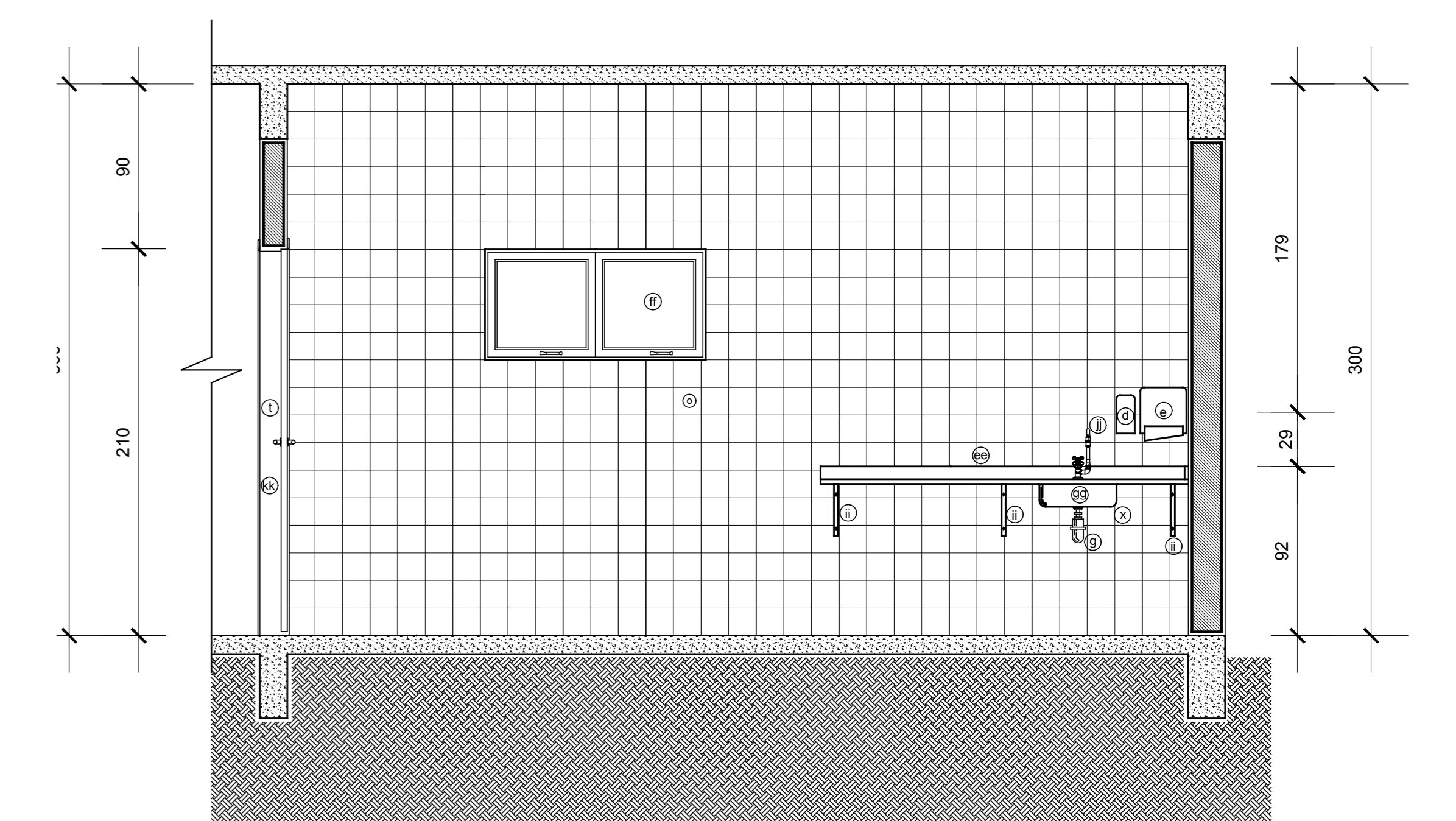
DET. COPA - PLANTA BAIXA  
Escala: 1/25



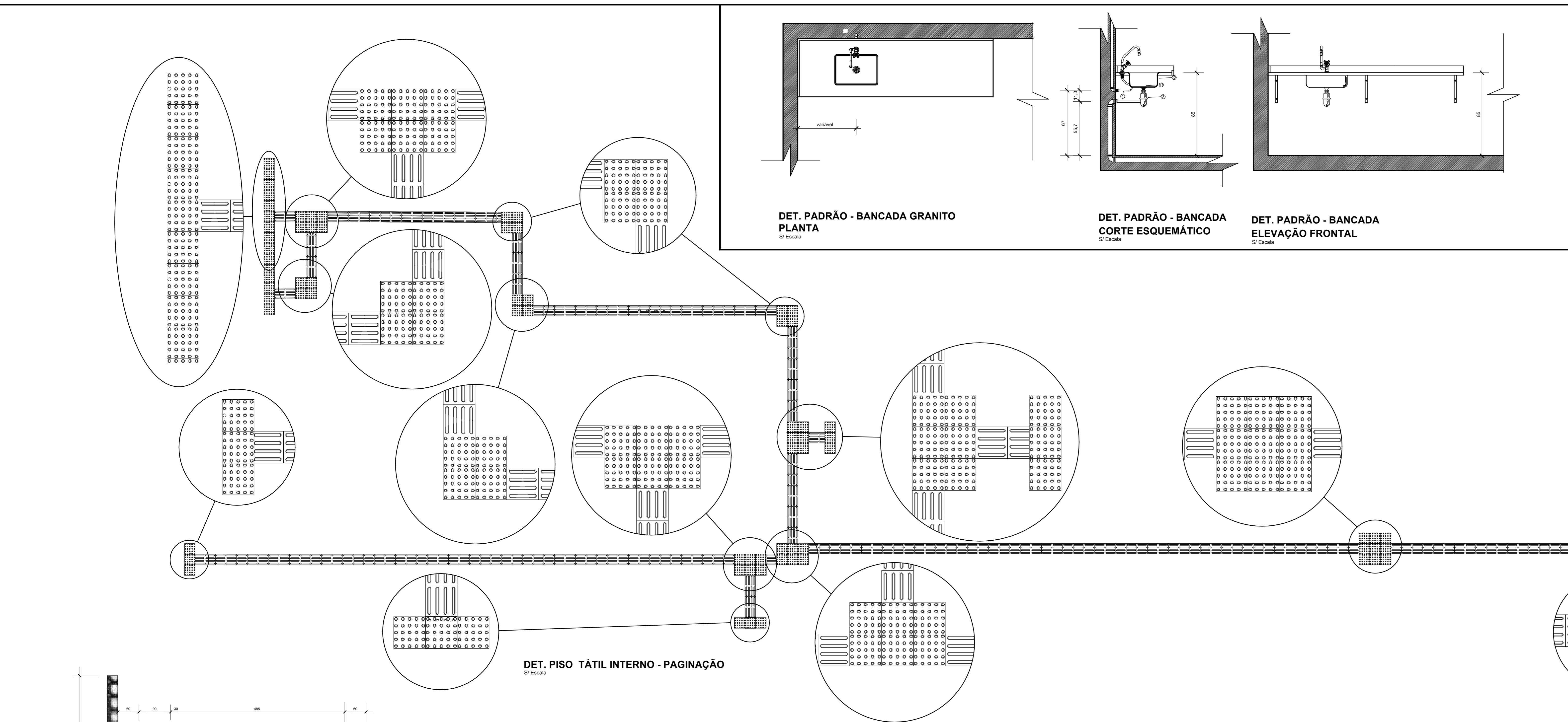
DET. COPA - ELEVAÇÃO 01  
Escala: 1/25



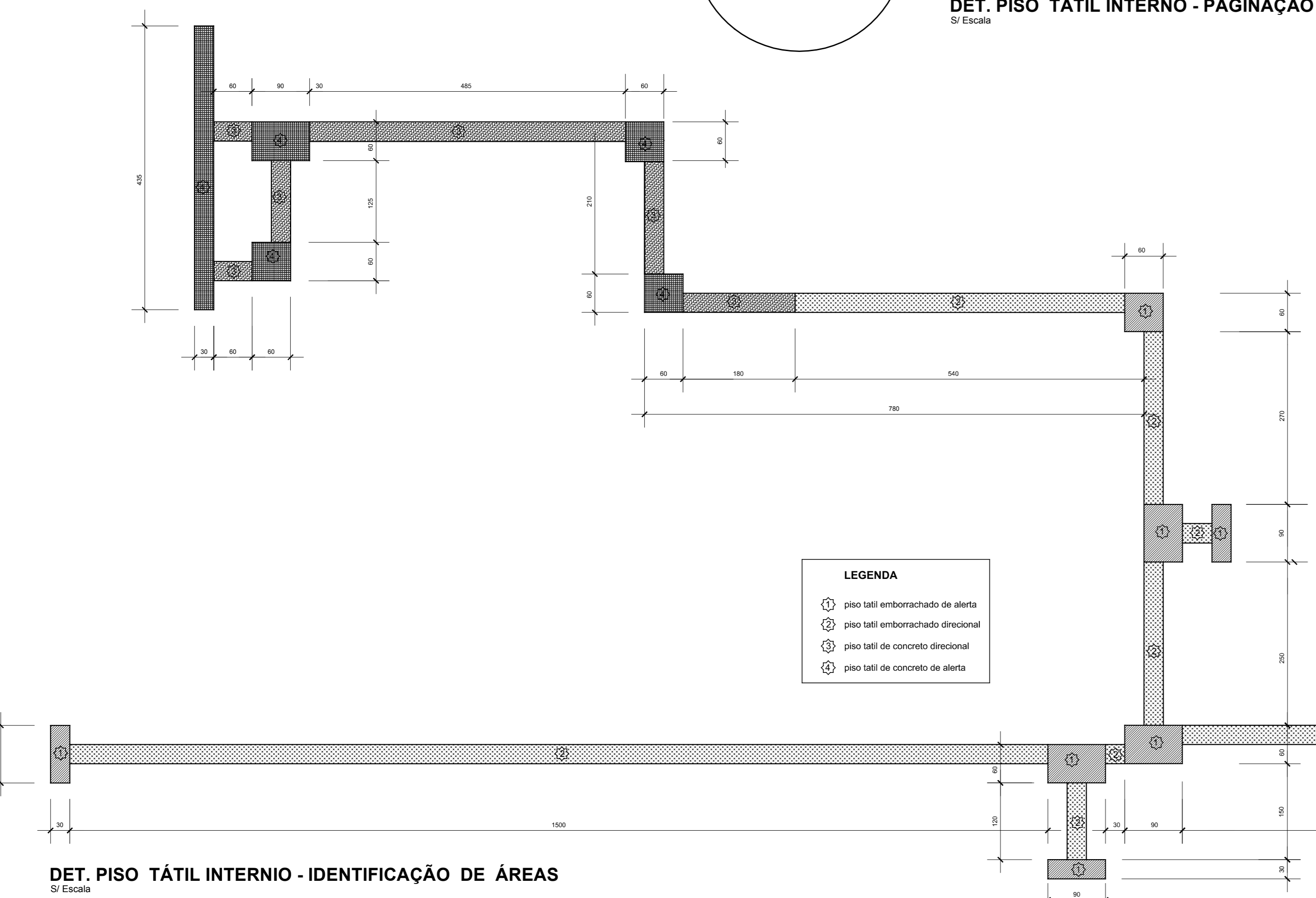
DET. COPA - ELEVAÇÃO 03  
Escala: 1/25



DET. COPA - ELEVAÇÃO 02  
Escala: 1/25

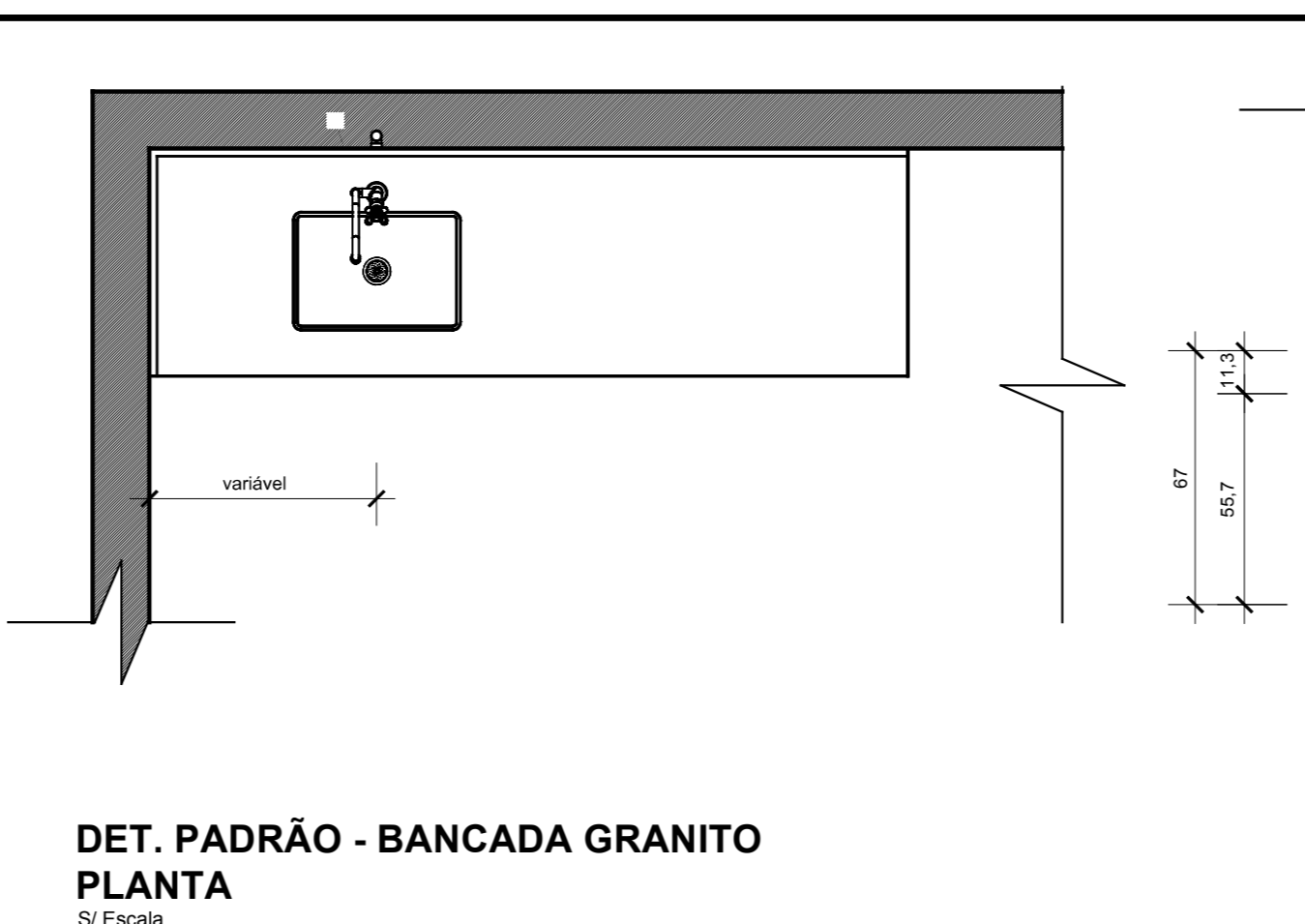


DET. PISO TÁTIL INTERNO - PAGINAÇÃO  
S/ Escala

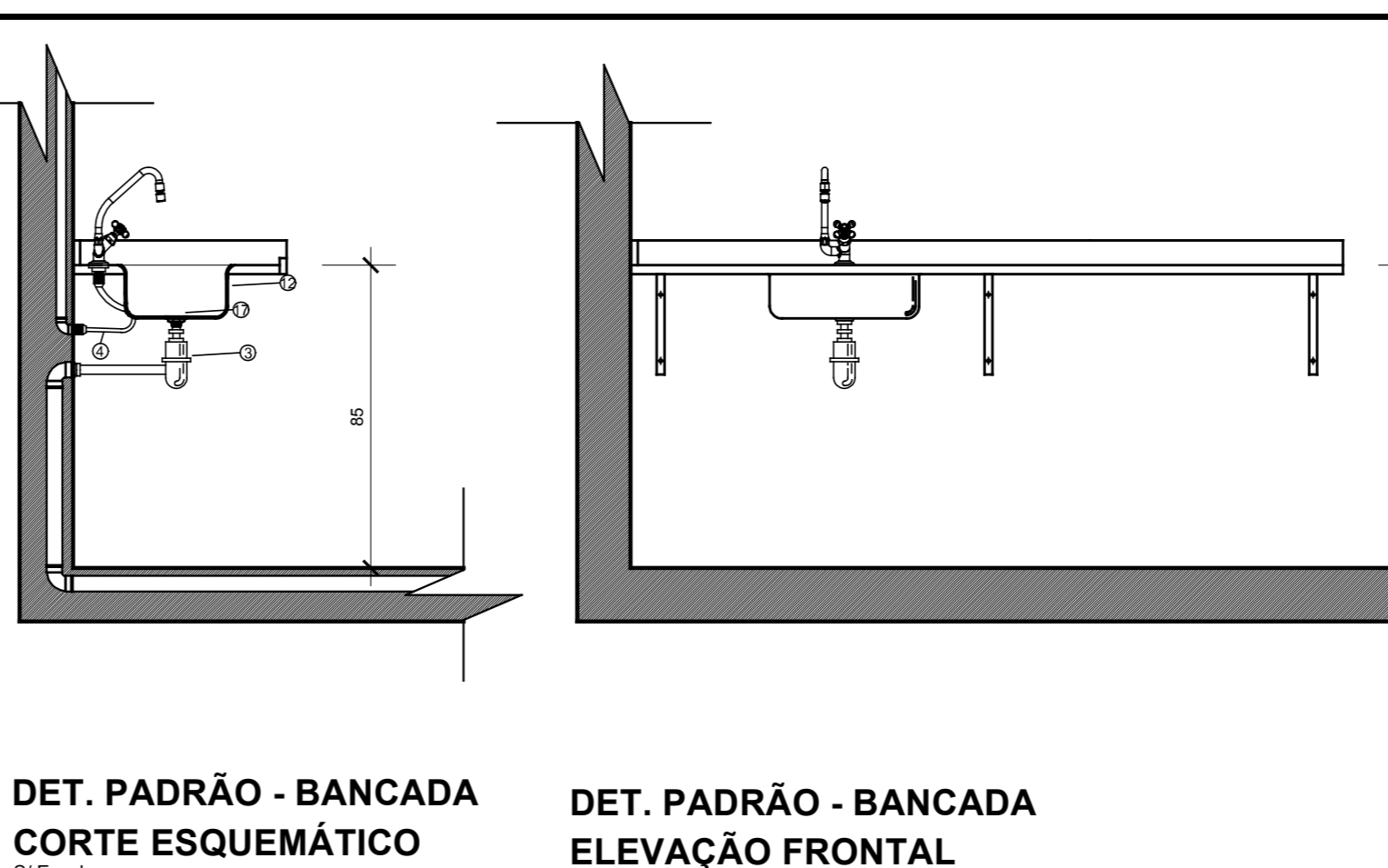


DET. PISO TÁTIL INTERNO - IDENTIFICAÇÃO DE ÁREAS  
S/ Escala

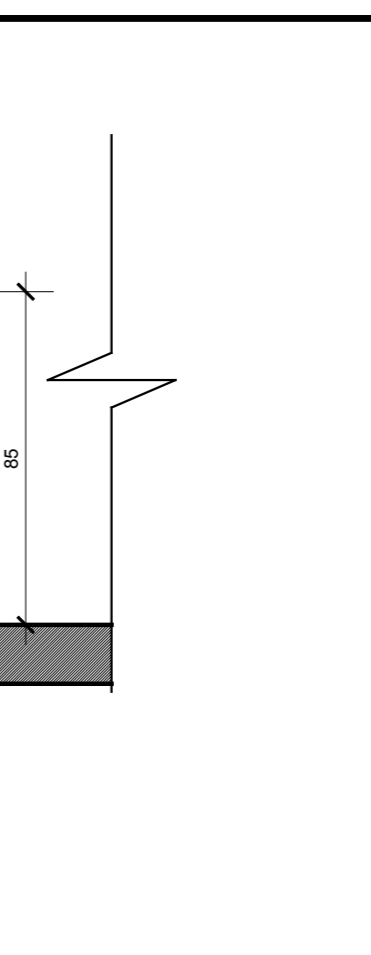
- LEGENDA**
- 1 piso tátil emborrachado de alerta
  - 2 piso tátil emborrachado direcional
  - 3 piso tátil de concreto direcional
  - 4 piso tátil de concreto de alerta



DET. PADRÃO - BANCADA GRANITO  
PLANTA  
S/ Escala

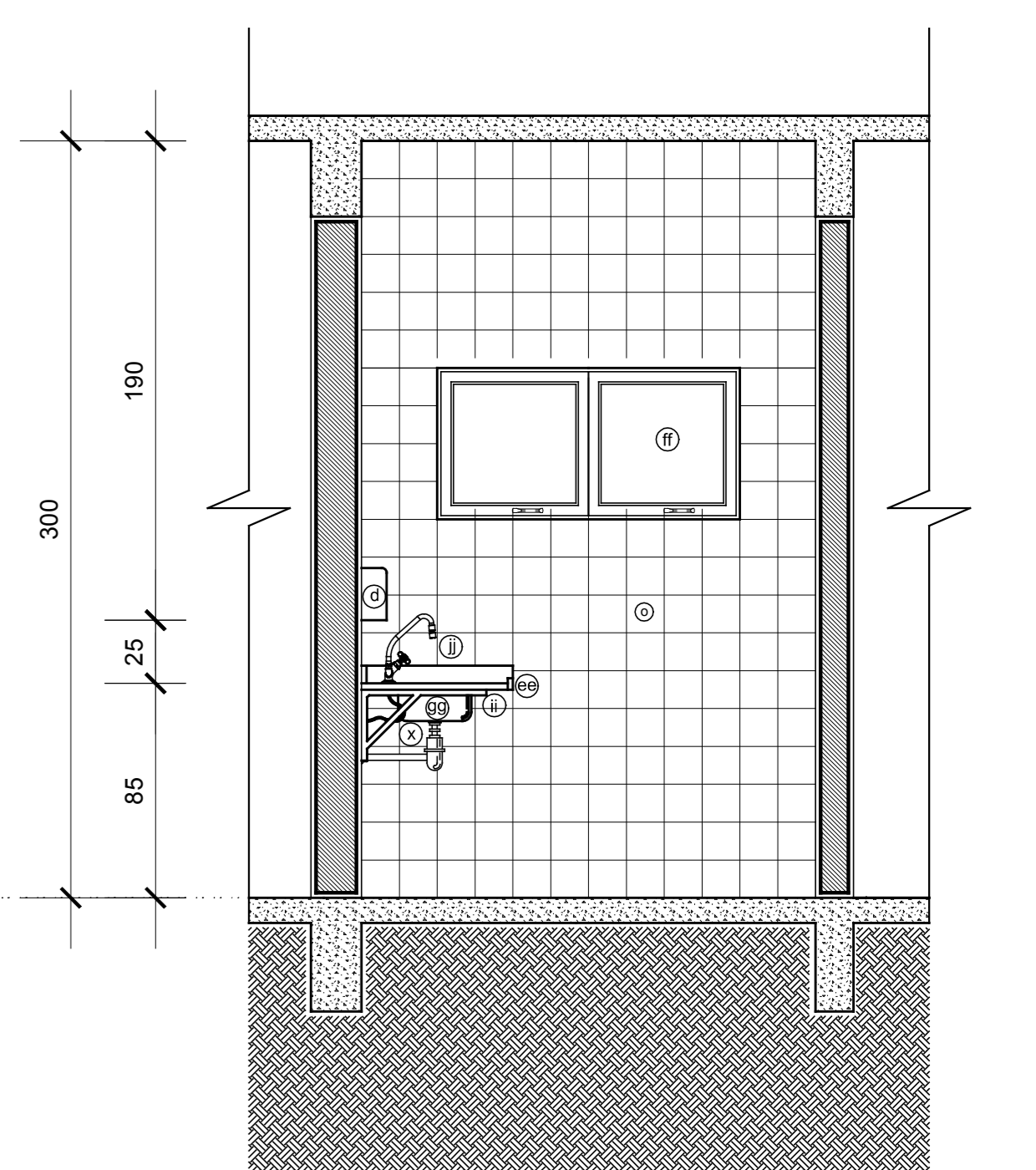


DET. PADRÃO - BANCADA  
CORTE ESQUEMÁTICO  
S/ Escala



DET. PADRÃO - BANCADA  
ELEVAÇÃO FRONTAL  
S/ Escala

- LEGENDA SANITÁRIOS / A.S. / COPA**
- 1 vaso sanitário em louça na cor branca
  - 2 piaçola de emborrachar na parede em louça na cor branca
  - 3 lavatório em louça na cor branca, suspenso e sem coluna
  - 4 lavatório tipo piaçola
  - 5 dispenser para papel toalha
  - 6 torneira cromada tipo "braziliense" acabamento metal cromado
  - 7 bacia cromada
  - 8 válvula de descarga cromada e acionamento em todo metal cromado
  - 9 assento plástico com tampa - cor branco
  - 10 tábua de ligação em metal cromado
  - 11 barra de apoio em aço inoxidado com Ø30mm
  - 12 base em madeira para acessibilidade
  - 13 divisória prático
  - 14 redizão em louça cor branca
  - 15 acabamento parede em azulejo cor branco, 15x15 cm, rejunte branco
  - 16 válvula de lavatório em metal cromado com tampa piaçola
  - 17 cabide em louça cor branca
  - 18 laboratório de emborrachar na parede em louça cor branca
  - 19 chuveiro elétrico, acabamento em temperado na cor branca
  - 20 porta fixa em madeira pintura laca - verniz sintético cor azul escuro
  - 21 porta veneziana em alumínio natural
  - 22 piso cerâmico 30x30 cm, PEI-3, cor cinza claro, rejunte cinza escuro
  - 23 tábua de ligação para chuveiro, em temperado na cor branca
  - 24 ferrão para lavatório de água em acabamento externo metal cromado
  - 25 válvula para redizão tipo "braziliense" acabamento metal cromado
  - 26 torneira em louça cor branca com coluna
  - 27 torneira metal cromada tipo "braziliense" para lavatório
  - 28 válvula de lavatório em metal cromado com tampa piaçola
  - 29 piaçola 30x30 cm antederrama, cor cinza claro, rejunte cinza escuro
  - 30 assento de grande cinza antiderrama, espessura 20mm
  - 31 porta em alumínio natural
  - 32 bancada de granito (ver detalhamento) em separado
  - 33 esquadria em ferro galvanizado (ver detalhe em separado)
  - 34 colar inox para pia
  - 35 válvula inox para colar de pia
  - 36 espelho metálico galvanizado com pintura laca - verniz sintético
  - 37 torneira de pia (de bancada) metálica cromada, boca móvel
  - 38 carabinas porta em madeira laca - verniz sintético azul escuro
  - 39 esquadria em alumínio natural (ver detalhe em separado)
  - 40 espelho de 40x60 cm
  - 41 trapeador



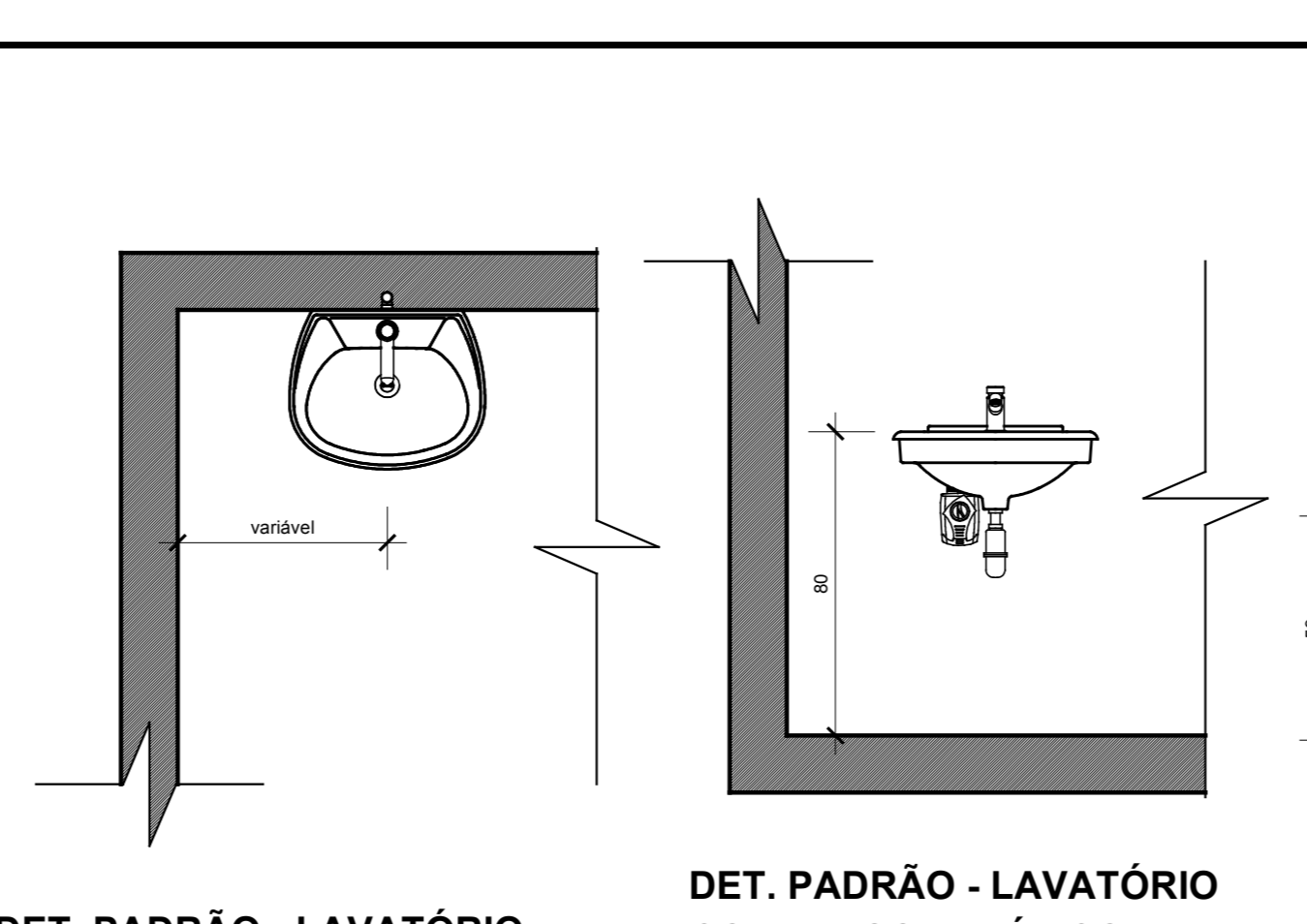
DET. COPA - ELEVAÇÃO 04  
Escala: 1/25

**NOTAS GERAIS**

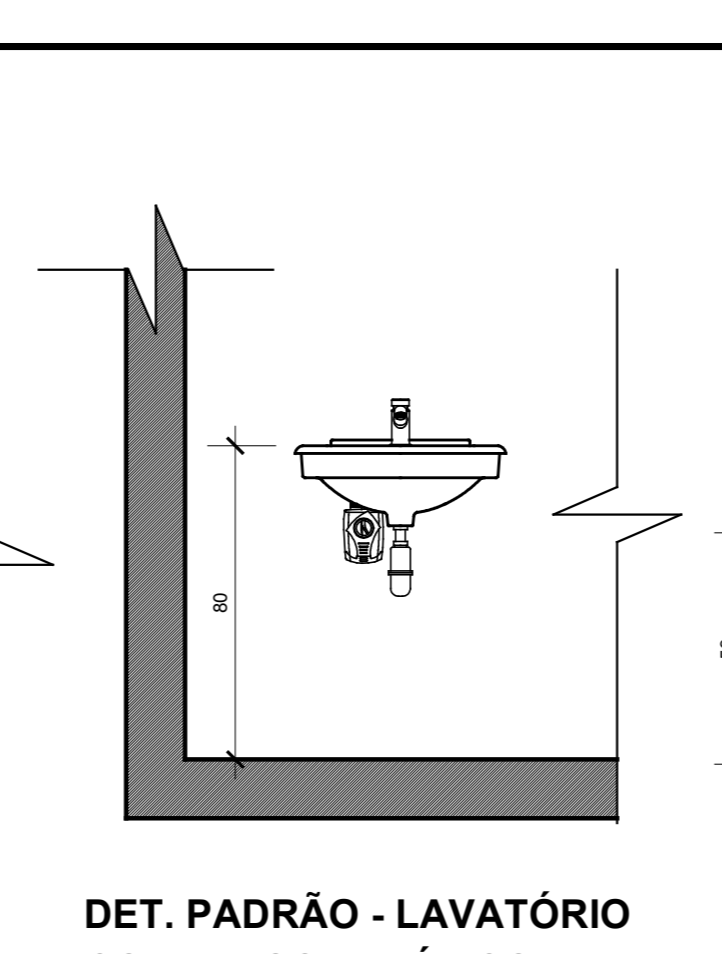
- 01 conferir todas as medidas in loco.
- 02 todas as cotas encontram-se em centímetros.
- 03 em caso de dúvidas, consultar o(s) autor (es) do (s) projeto (s).
- 04 as medidas referem-se às dimensões acabadas.
- 05 ocorrendo alterações e/ou ajustes durante a obra, deverá haver anuência prévia da fiscalização.
- 06 alterações processadas em obra deverão ser registradas para "As Built" e repassadas aos projetistas.
- 07 para substituição de materiais, adotar critério de similaridade, com autorização prévia da fiscalização.

MODIFICAÇÕES/REVISÕES		TABELA PENAS PLOTAGEM	
versão	data	cor	espessura da pena
		vermelho	01
		amarelo	02
		verde	03
		laranja	04
		azul	05
		magenta	06
		cor 07 branco	08
		cor 08 cinza	10
		cor 30 branco	12

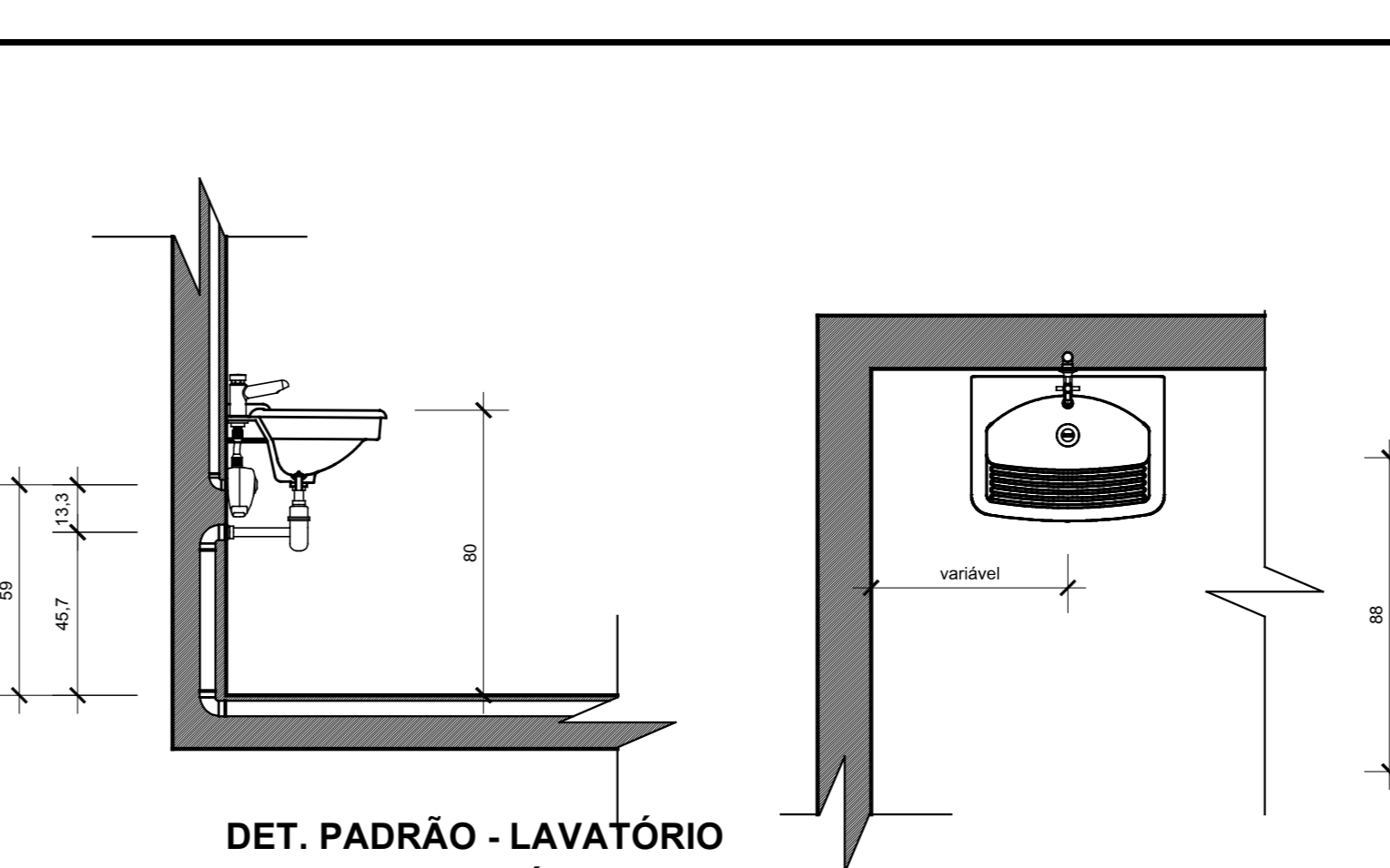
ESPAÇO RESERVADO PARA CARRIMOS DE APROVAÇÃO PELA CÉLULA DE VIGILÂNCIA SANITÁRIA E DEMAIS ÓRGÃOS OFICIAIS.



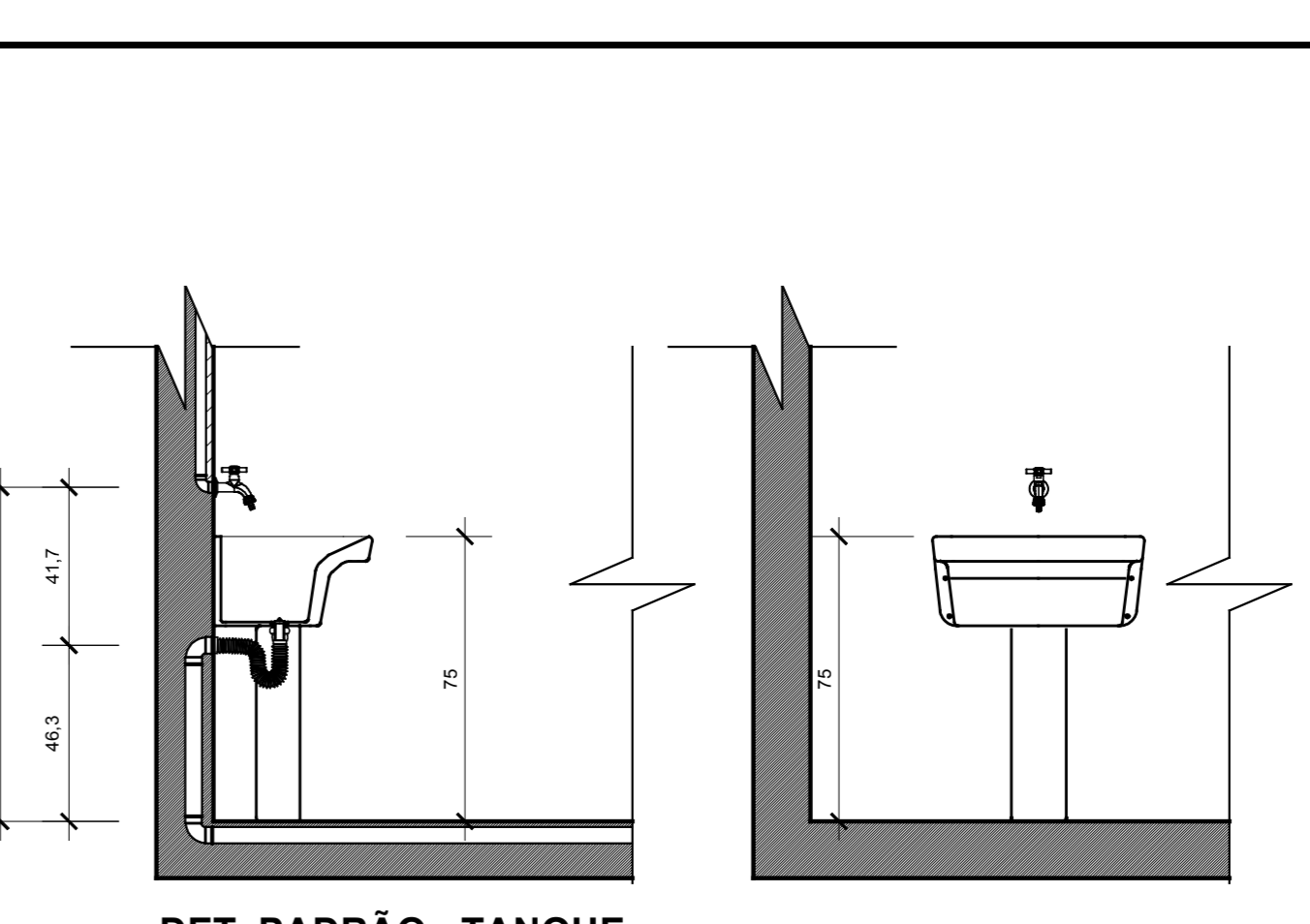
DET. PADRÃO - LAVATÓRIO  
PLANTA  
S/ Escala



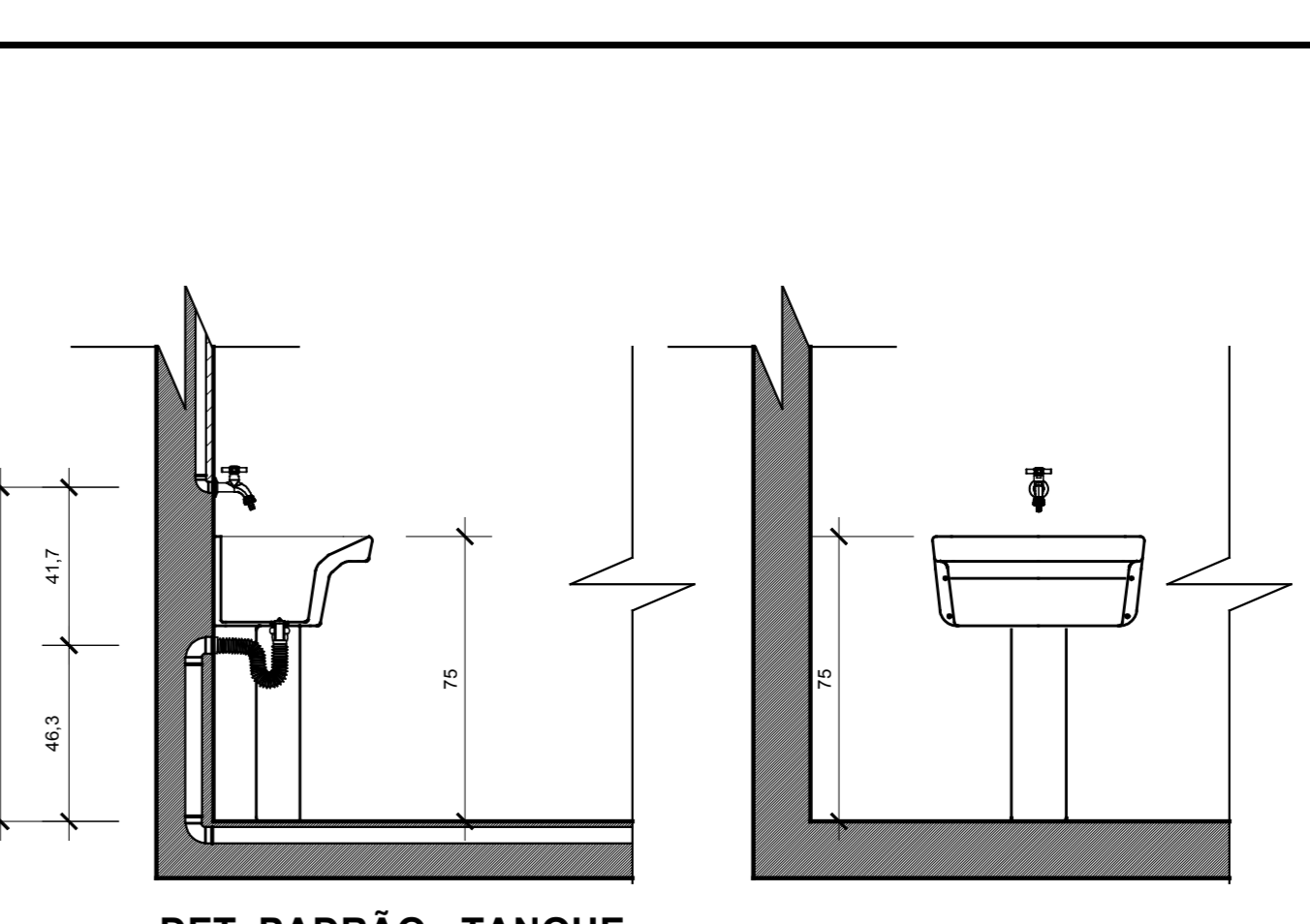
DET. PADRÃO - LAVATÓRIO  
CORTE ESQUEMÁTICO  
S/ Escala



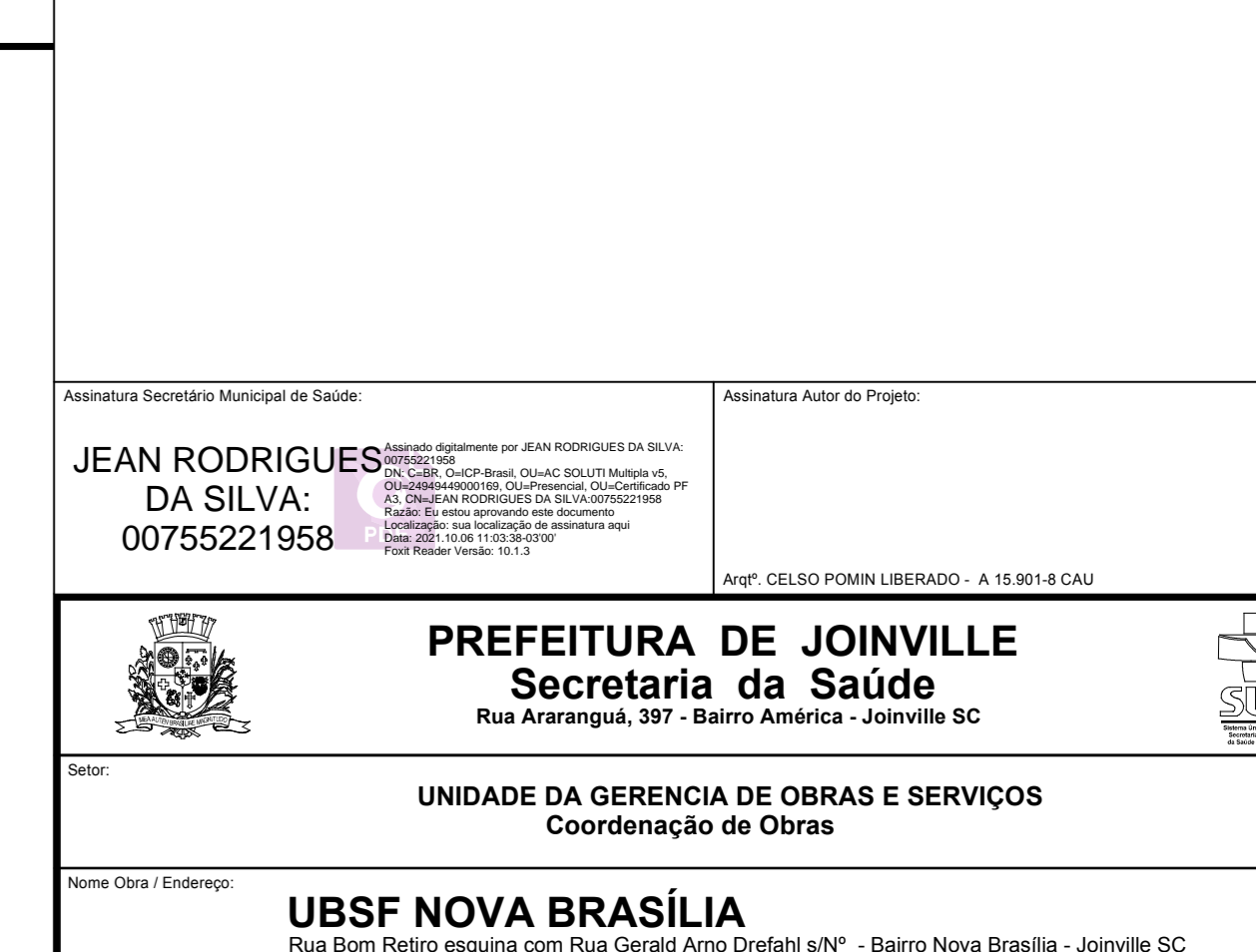
DET. PADRÃO - LAVATÓRIO  
CORTE ESQUEMÁTICO  
S/ Escala



DET. PADRÃO - TANQUE  
PLANTA  
S/ Escala



DET. PADRÃO - TANQUE  
CORTE ESQUEMÁTICO  
S/ Escala



DET. PADRÃO - TANQUE  
ELEVAÇÃO  
S/ Escala

Resumo do Projeto

**JEAN RODRIGUES DA SILVA**  
00755221958

Resumo do Projeto

**CELSO POMIN LIBERADO**  
A 16.961-8 CAU

**PREFEITURA DE JOINVILLE**  
Secretaria da Saúde  
Rua Araranguá, 397 - Bairro América - Joinville - SC

**UNIDADE DA GERÊNCIA DE OBRAS E SERVIÇOS**  
Coordenação de Obras

**UBSF NOVA BRASÍLIA**  
Rua Bom Retiro esquina com Rua Gerald Arno Dreher s/nº - Bairro Nova Brasília - Joinville - SC

Resumo do Projeto

**GERÊNCIA DE ATENÇÃO BÁSICA**

**FUNDO MUNICIPAL DE SAÚDE**

**ARQUITETÔNICO**

Estudo Preliminar / Anteprojeto / Executivo Licitação

Aprovação VISA / Aprovação Projeto Legal - PMJ

Construção / Reforma / Ampliação

Regularização / Adequação / As Built

**CELSO POMIN LIBERADO**  
Arquiteto e Urbanista  
A 16.961-8 CAU

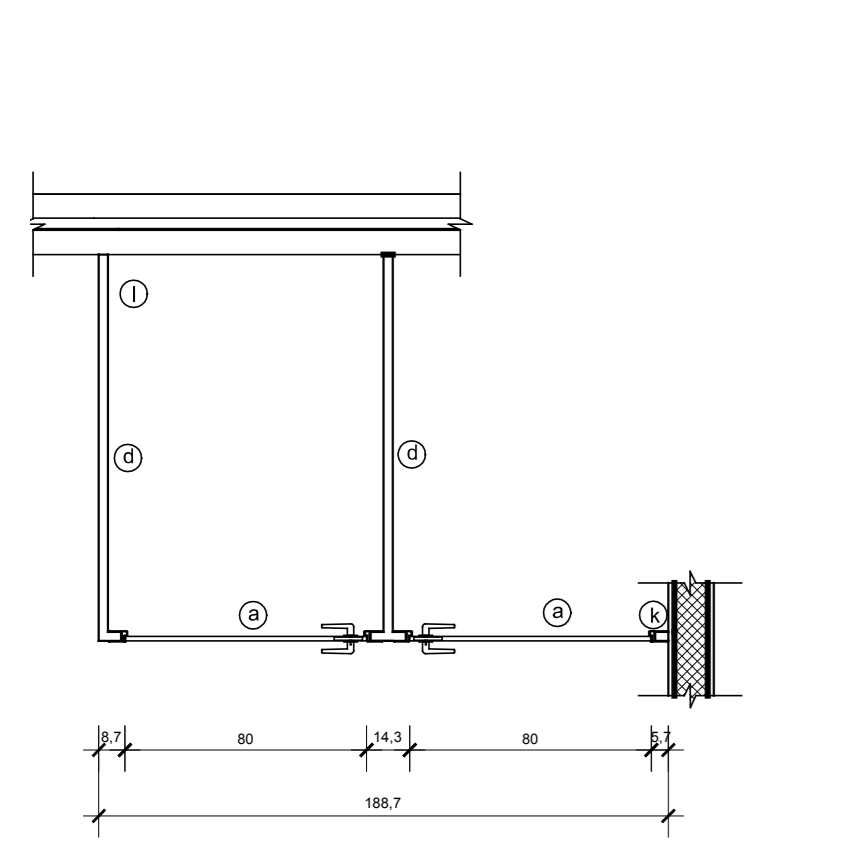
**CELSO POMIN LIBERADO**  
49550187834

**DETALHE COPA**  
**DETALHE PISO TÁTIL INTERNO**  
**DETALHE PADRÃO BANCADAS**

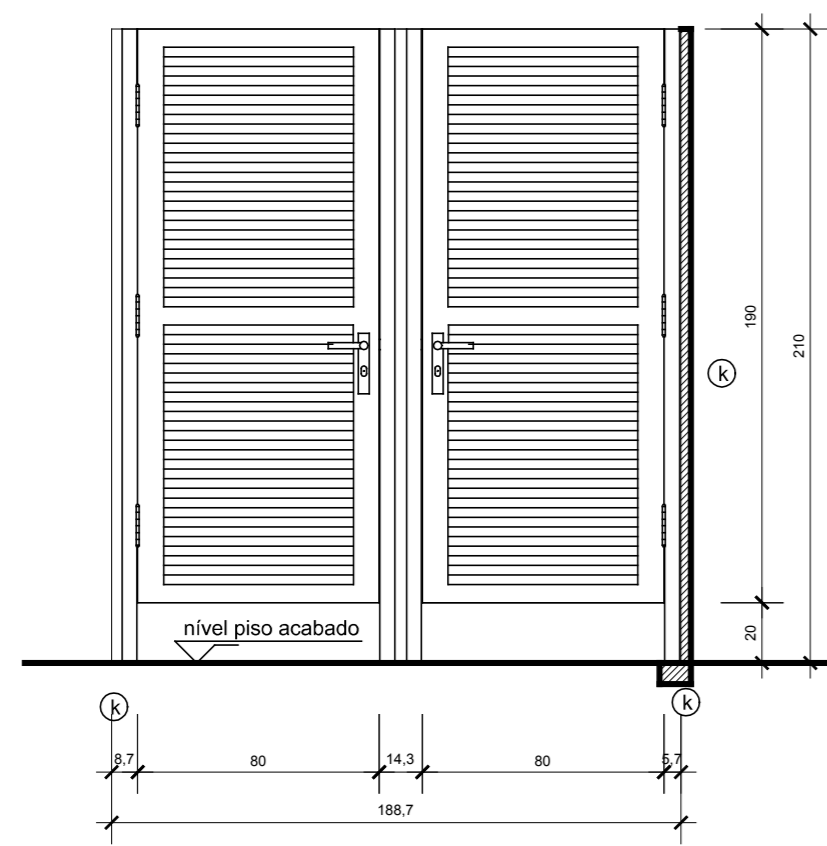
08/2020

INDICADA

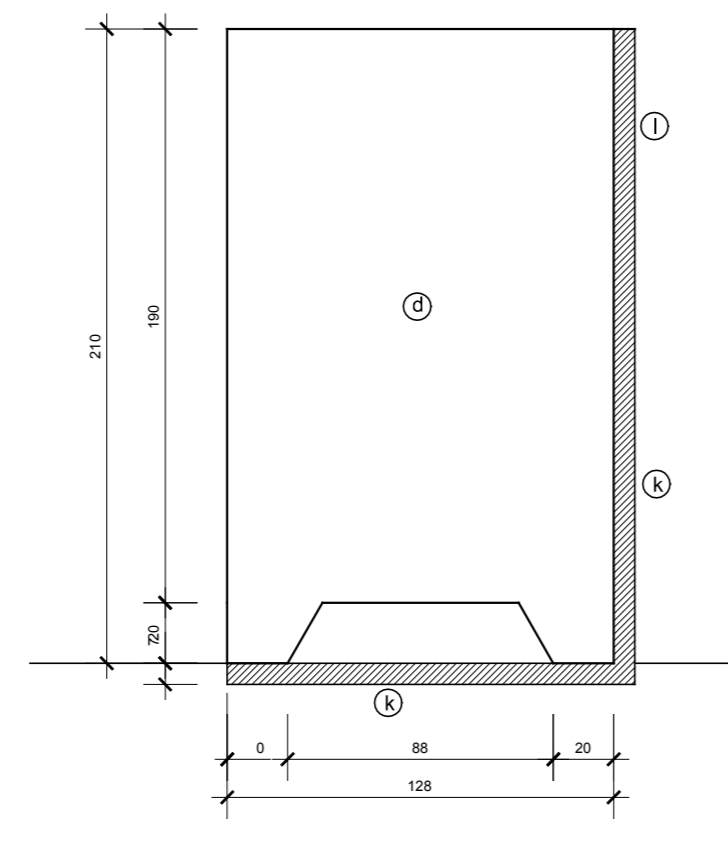
09/13



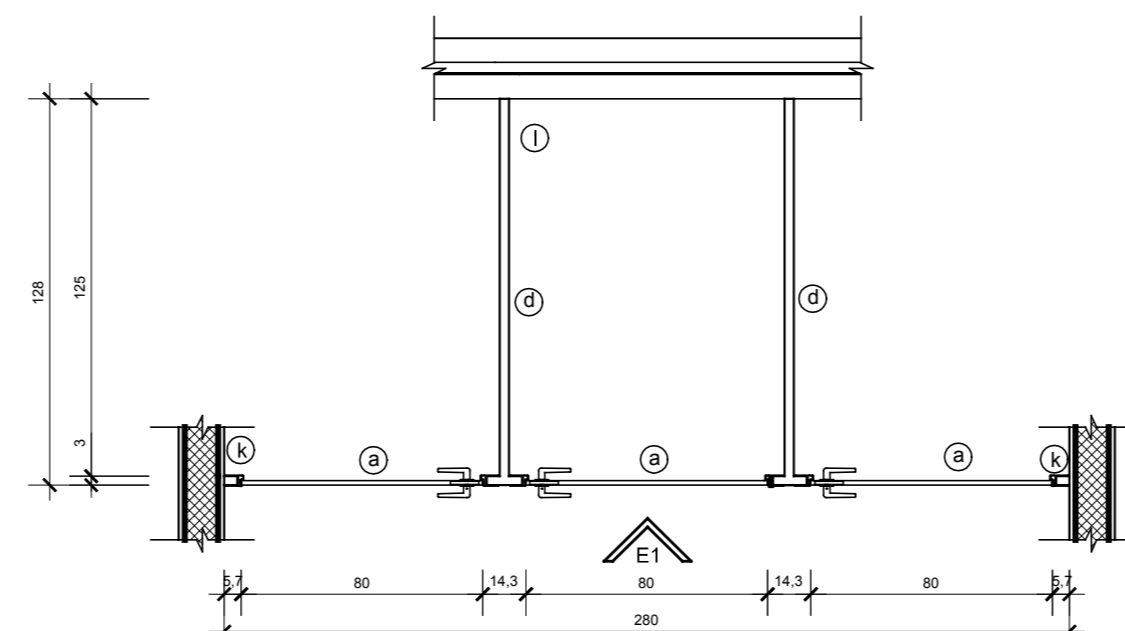
DET. DIVISÓRIA GRANITO SANITARIO  
FUNCIONARIOS MASCULINO - PLANTA  
Escala: 1/25



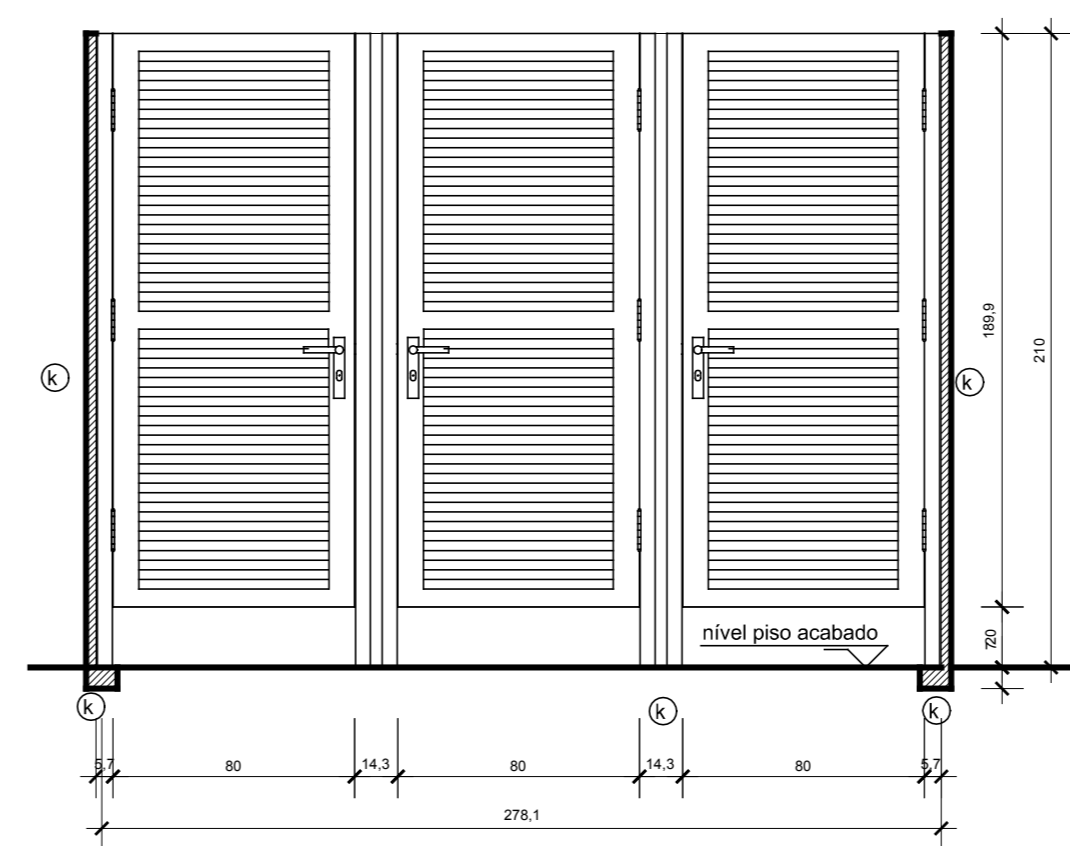
DET. DIVISÓRIA GRANITO SANITARIO  
FUNCIONARIOS MASCULINO  
ELEVACÃO FRONTAL  
Escala: 1/25



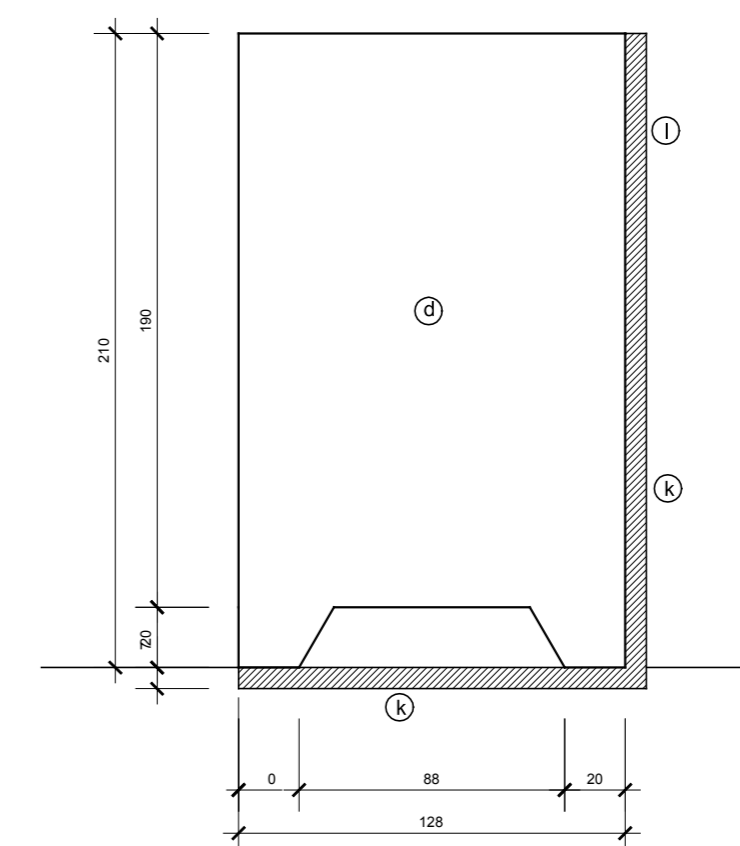
DET. DIVISÓRIA GRANITO SANITARIO  
FUNCIONARIOS MASCULINO  
ELEVACÃO LATERAL  
Escala: 1/25



DET. DIVISÓRIA GRANITO SANITARIO  
FUNCIONARIOS FEMININO - PLANTA  
Escala: 1/25

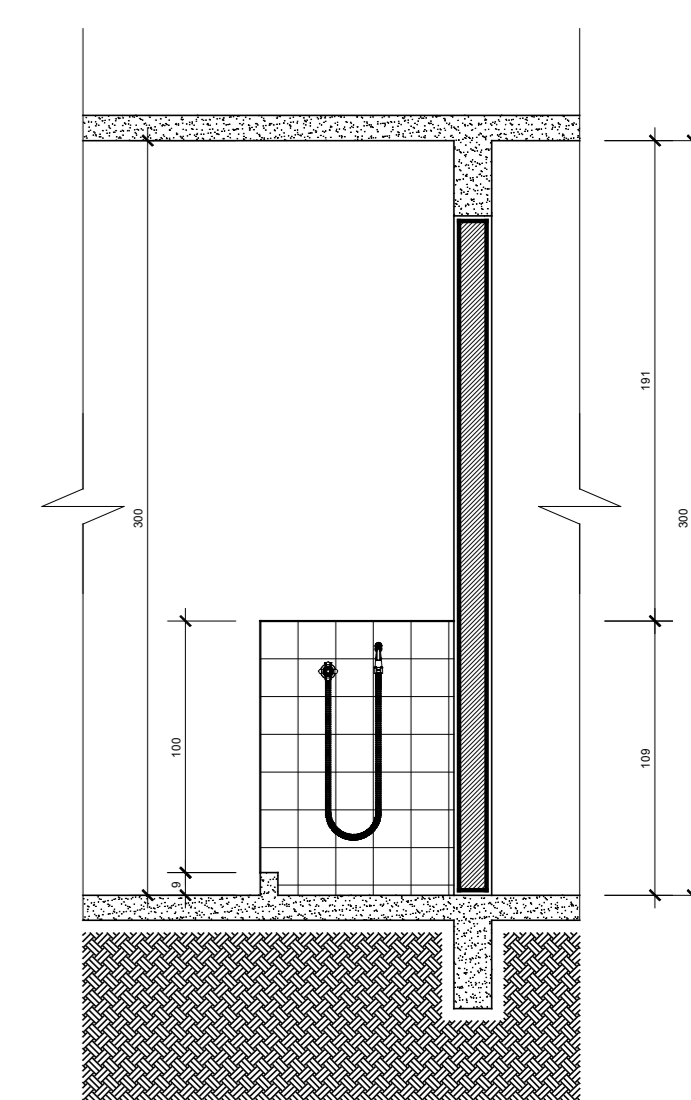


DET. DIVISÓRIA GRANITO SANITARIO  
FUNCIONARIOS FEMININO  
ELEVACÃO FRONTAL  
Escala: 1/25

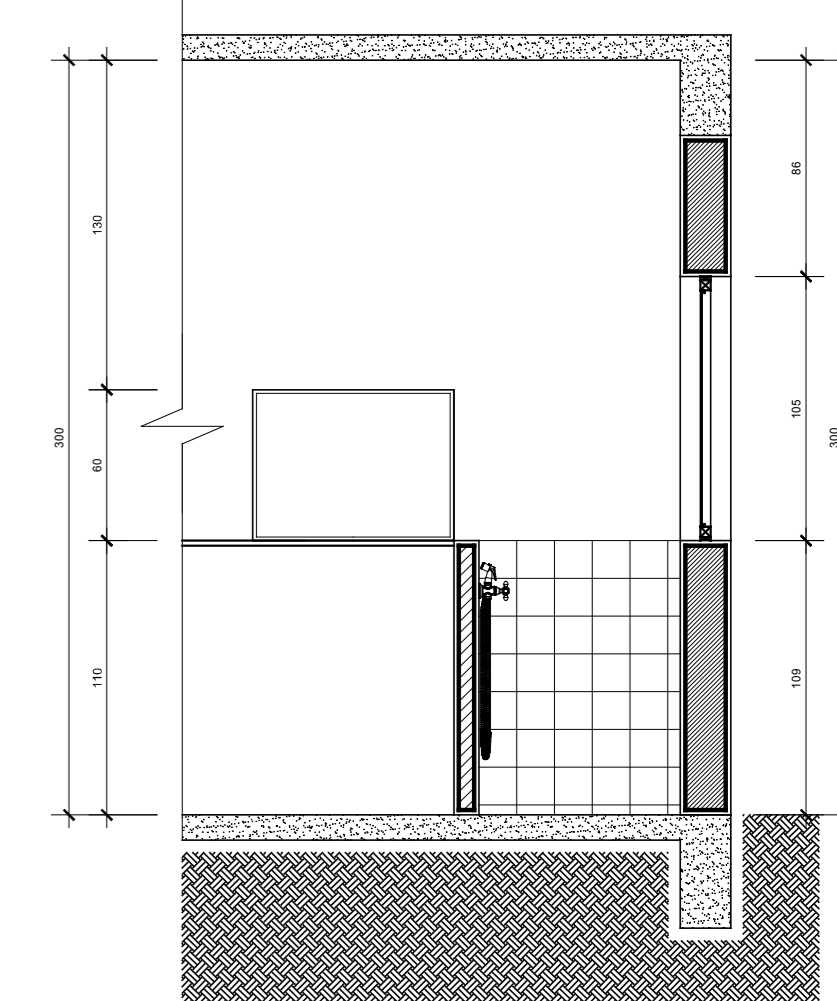


DET. DIVISÓRIA GRANITO SANITARIO  
FUNCIONARIOS FEMININO  
ELEVACÃO LATERAL  
Escala: 1/25

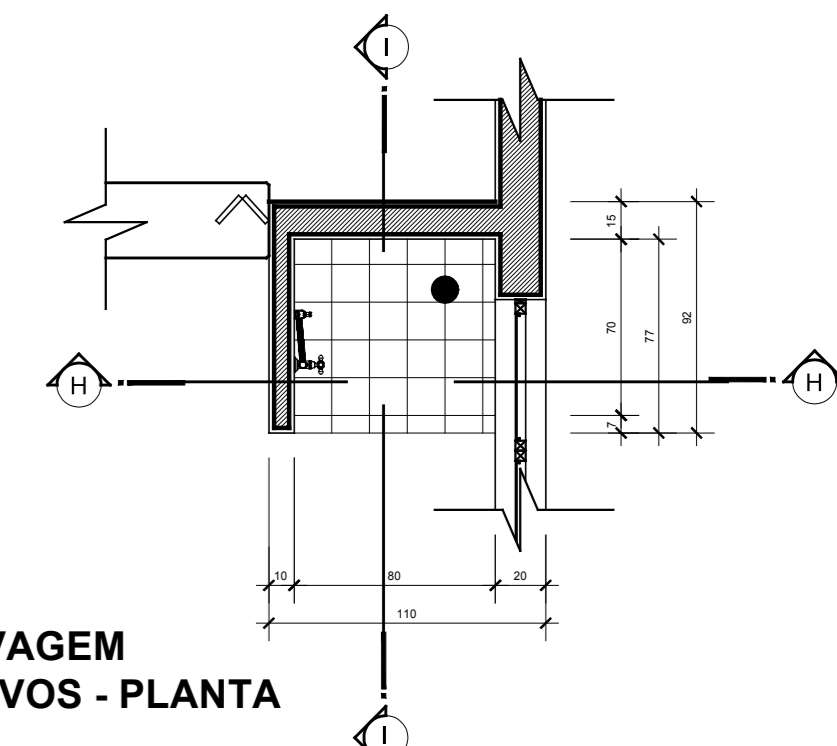
- LEGENDA DIVISORIA SANITARIO**
- 1 porta em madeira largura de 35 mm (ver det. de esquadrias)
  - 2 calafeteio em perfil metálico galvanizado + fundo pigmentado + pintura
  - 3 revestimento interno da porta em laminado formica
  - 4 divisória em granito cinza, posada em ambos os lados h=2,10 m
  - 5 calha de fechadura
  - 6 trinco tipo "tuboocupado" / ou fechadura p/ alumínio (conforme o caso)
  - 7 espelho da fechadura
  - 8 parafuso galvanizado com bucha de nylon
  - 9 dobradiça cromada
  - 10 porta veneziana alumínio (ver det. de esquadrias)
  - 11 freixo (hachurado) embutido na alvenaria para fixação da divisória
  - 12 face polida da divisória que encosta na esquadria, sobre o pterial



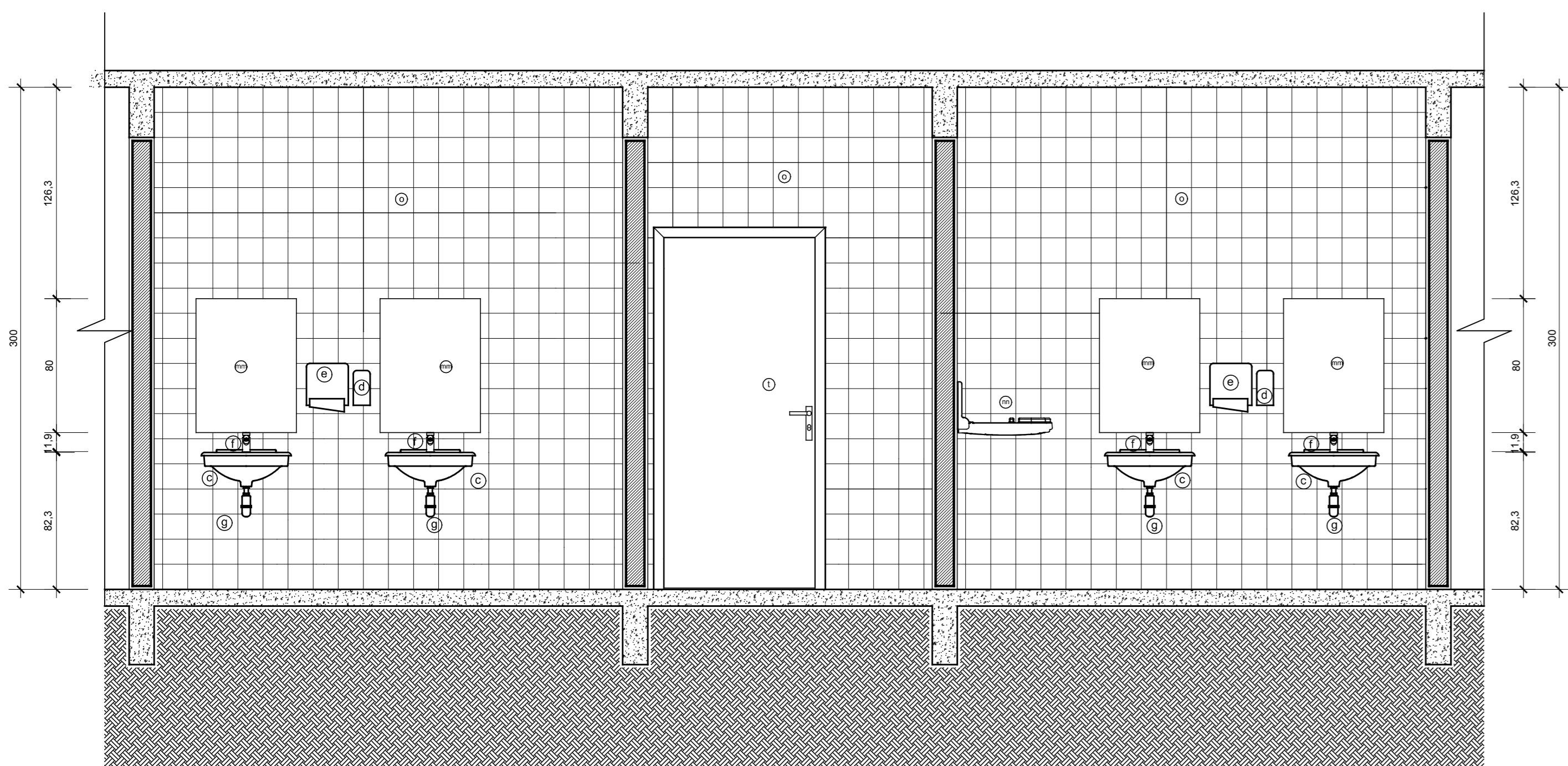
DET. BOX LAVAGEM  
SALA CURATIVOS - CORTE II.  
Escala: 1/30



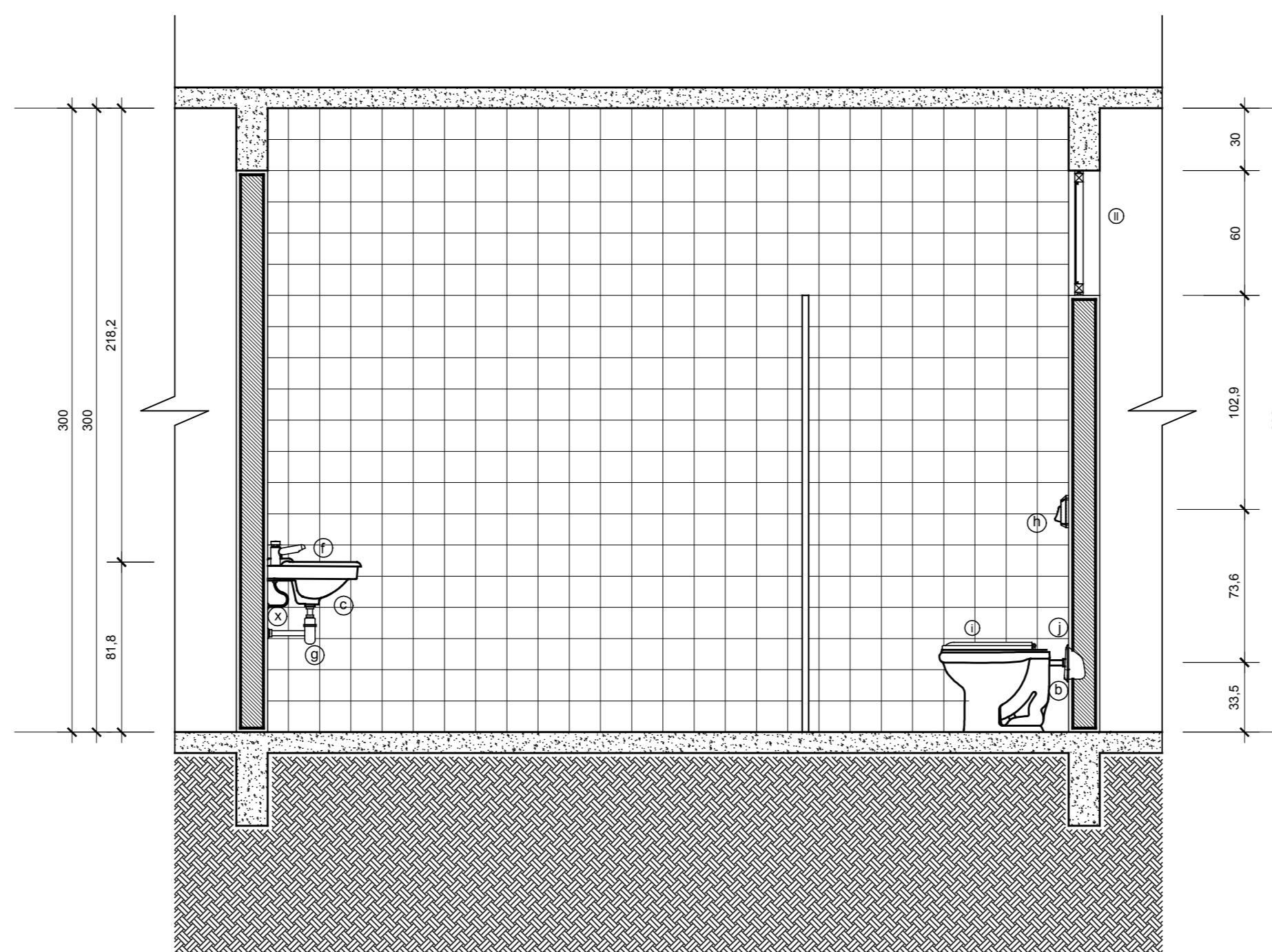
DET. BOX LAVAGEM  
SALA CURATIVOS - CORTE H.H.  
Escala: 1/30



DET. BOX LAVAGEM  
SALA CURATIVOS - PLANTA  
Escala: 1/30

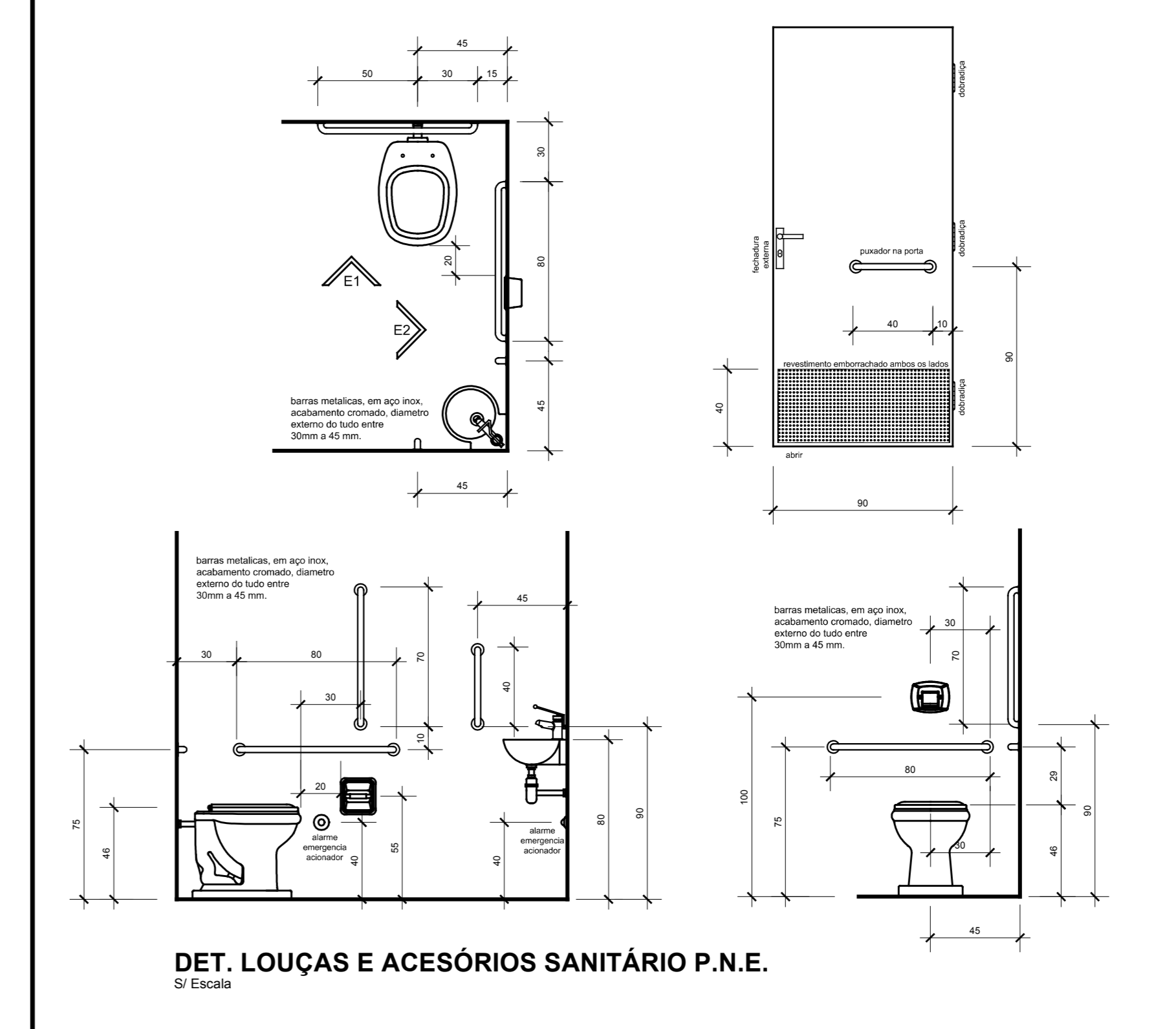


DET. SANITÁRIO PÚBLICO - ELEVACÃO 03  
Escala: 1/25

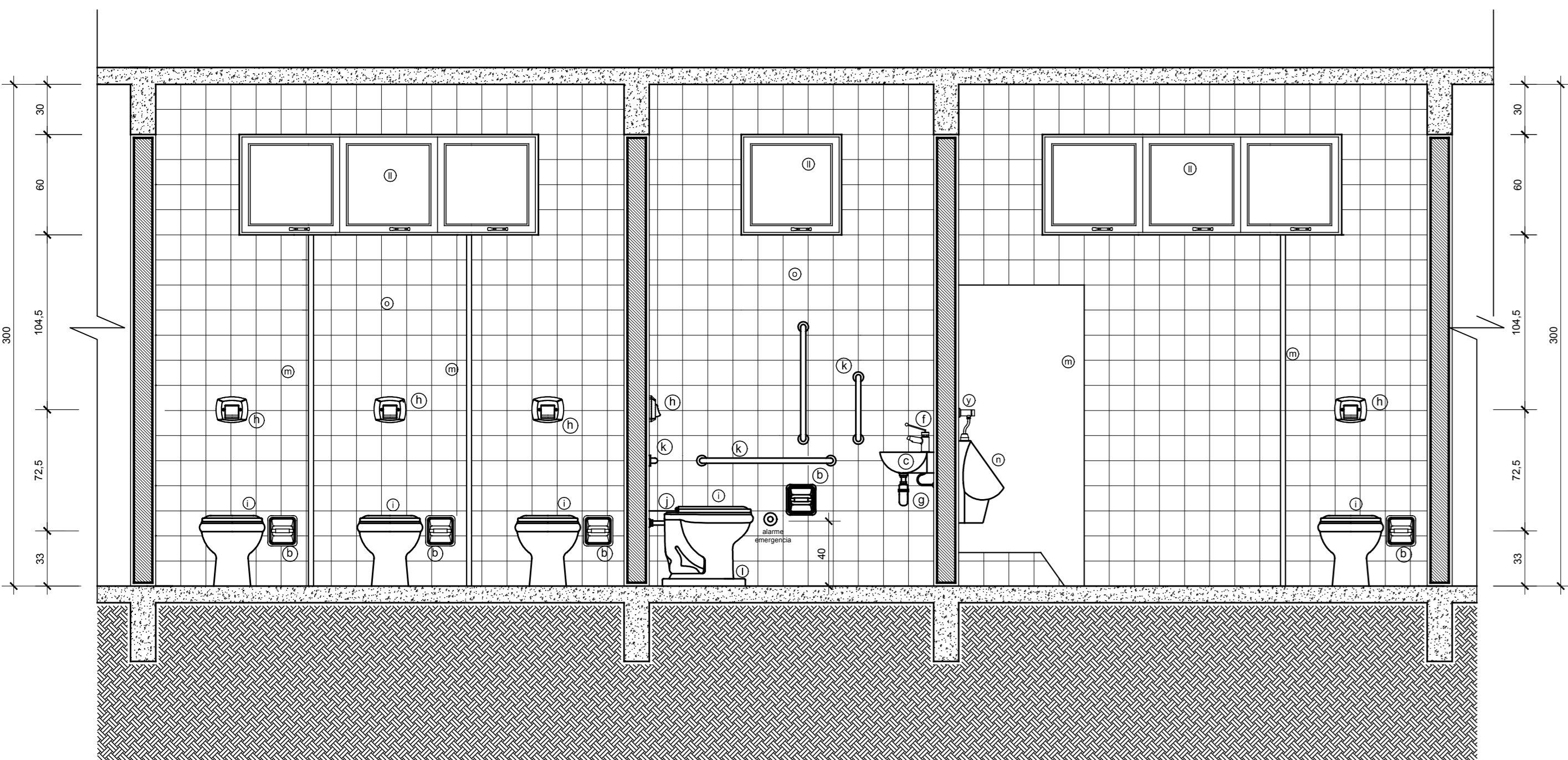


DET. SANITÁRIO PÚBLICO - ELEVACÃO 08  
Escala: 1/25

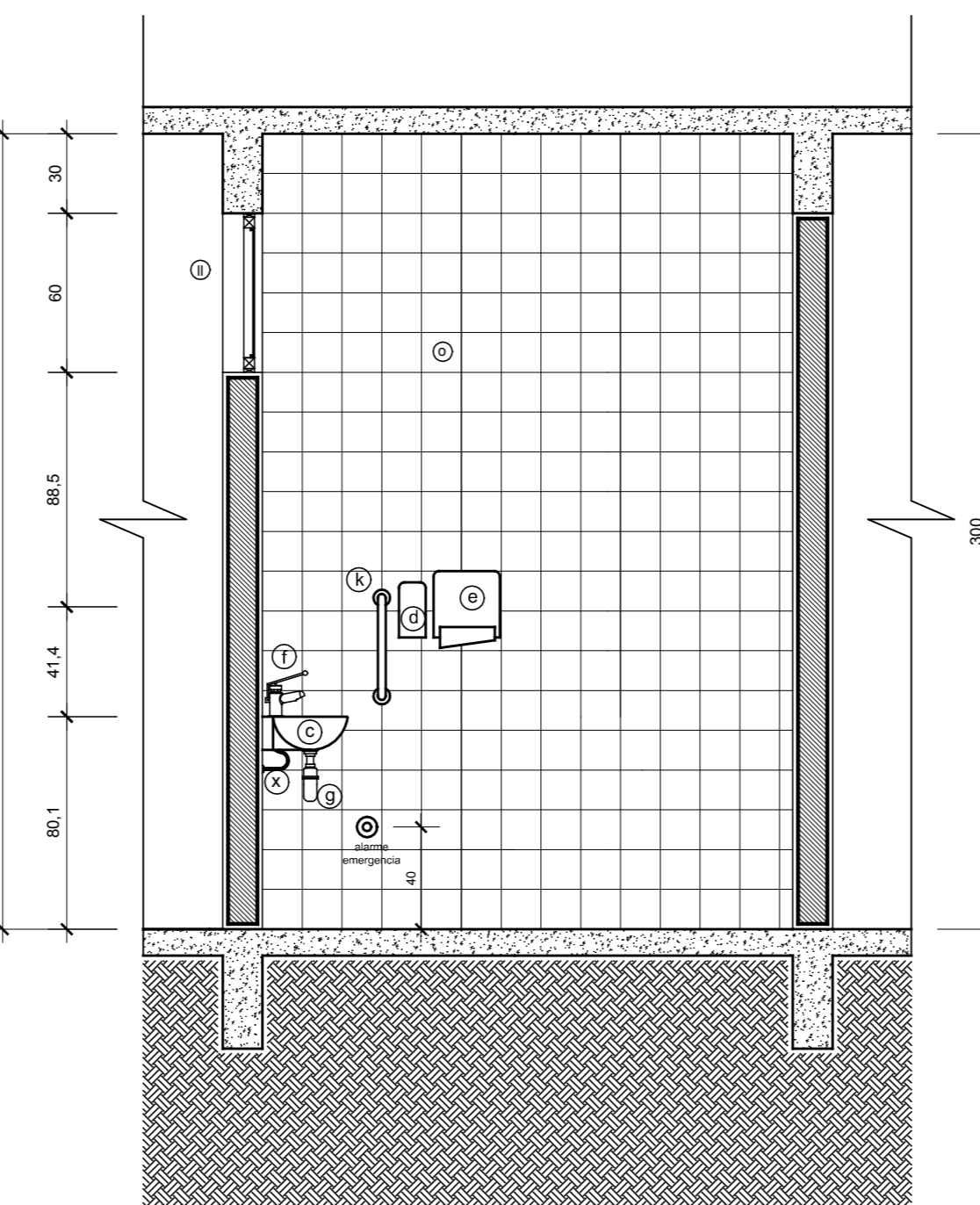
- LEGENDA SANITÁRIOS / A.S. / COPA**
- 1 piso acabado em laje de concreto
  - 2 revestimento de parede em cerâmica ou vidro
  - 3 revestimento de piso em cerâmica ou vidro
  - 4 revestimento de teto em gesso com forro acústico
  - 5 revestimento de parede em cerâmica ou vidro
  - 6 revestimento de piso em cerâmica ou vidro
  - 7 revestimento de teto em gesso com forro acústico
  - 8 revestimento de parede em cerâmica ou vidro
  - 9 revestimento de piso em cerâmica ou vidro
  - 10 revestimento de teto em gesso com forro acústico
  - 11 revestimento de parede em cerâmica ou vidro
  - 12 revestimento de piso em cerâmica ou vidro
  - 13 revestimento de teto em gesso com forro acústico
  - 14 revestimento de parede em cerâmica ou vidro
  - 15 revestimento de piso em cerâmica ou vidro
  - 16 revestimento de teto em gesso com forro acústico
  - 17 revestimento de parede em cerâmica ou vidro
  - 18 revestimento de piso em cerâmica ou vidro
  - 19 revestimento de teto em gesso com forro acústico
  - 20 revestimento de parede em cerâmica ou vidro
  - 21 revestimento de piso em cerâmica ou vidro
  - 22 revestimento de teto em gesso com forro acústico
  - 23 revestimento de parede em cerâmica ou vidro
  - 24 revestimento de piso em cerâmica ou vidro
  - 25 revestimento de teto em gesso com forro acústico
  - 26 revestimento de parede em cerâmica ou vidro
  - 27 revestimento de piso em cerâmica ou vidro
  - 28 revestimento de teto em gesso com forro acústico
  - 29 revestimento de parede em cerâmica ou vidro
  - 30 revestimento de piso em cerâmica ou vidro
  - 31 revestimento de teto em gesso com forro acústico
  - 32 revestimento de parede em cerâmica ou vidro
  - 33 revestimento de piso em cerâmica ou vidro
  - 34 revestimento de teto em gesso com forro acústico
  - 35 revestimento de parede em cerâmica ou vidro
  - 36 revestimento de piso em cerâmica ou vidro
  - 37 revestimento de teto em gesso com forro acústico
  - 38 revestimento de parede em cerâmica ou vidro
  - 39 revestimento de piso em cerâmica ou vidro
  - 40 revestimento de teto em gesso com forro acústico
  - 41 revestimento de parede em cerâmica ou vidro
  - 42 revestimento de piso em cerâmica ou vidro
  - 43 revestimento de teto em gesso com forro acústico
  - 44 revestimento de parede em cerâmica ou vidro
  - 45 revestimento de piso em cerâmica ou vidro
  - 46 revestimento de teto em gesso com forro acústico
  - 47 revestimento de parede em cerâmica ou vidro
  - 48 revestimento de piso em cerâmica ou vidro
  - 49 revestimento de teto em gesso com forro acústico
  - 50 revestimento de parede em cerâmica ou vidro
  - 51 revestimento de piso em cerâmica ou vidro
  - 52 revestimento de teto em gesso com forro acústico
  - 53 revestimento de parede em cerâmica ou vidro
  - 54 revestimento de piso em cerâmica ou vidro
  - 55 revestimento de teto em gesso com forro acústico
  - 56 revestimento de parede em cerâmica ou vidro
  - 57 revestimento de piso em cerâmica ou vidro
  - 58 revestimento de teto em gesso com forro acústico
  - 59 revestimento de parede em cerâmica ou vidro
  - 60 revestimento de piso em cerâmica ou vidro
  - 61 revestimento de teto em gesso com forro acústico
  - 62 revestimento de parede em cerâmica ou vidro
  - 63 revestimento de piso em cerâmica ou vidro
  - 64 revestimento de teto em gesso com forro acústico
  - 65 revestimento de parede em cerâmica ou vidro
  - 66 revestimento de piso em cerâmica ou vidro
  - 67 revestimento de teto em gesso com forro acústico
  - 68 revestimento de parede em cerâmica ou vidro
  - 69 revestimento de piso em cerâmica ou vidro
  - 70 revestimento de teto em gesso com forro acústico
  - 71 revestimento de parede em cerâmica ou vidro
  - 72 revestimento de piso em cerâmica ou vidro
  - 73 revestimento de teto em gesso com forro acústico
  - 74 revestimento de parede em cerâmica ou vidro
  - 75 revestimento de piso em cerâmica ou vidro
  - 76 revestimento de teto em gesso com forro acústico
  - 77 revestimento de parede em cerâmica ou vidro
  - 78 revestimento de piso em cerâmica ou vidro
  - 79 revestimento de teto em gesso com forro acústico
  - 80 revestimento de parede em cerâmica ou vidro
  - 81 revestimento de piso em cerâmica ou vidro
  - 82 revestimento de teto em gesso com forro acústico
  - 83 revestimento de parede em cerâmica ou vidro
  - 84 revestimento de piso em cerâmica ou vidro
  - 85 revestimento de teto em gesso com forro acústico
  - 86 revestimento de parede em cerâmica ou vidro
  - 87 revestimento de piso em cerâmica ou vidro
  - 88 revestimento de teto em gesso com forro acústico
  - 89 revestimento de parede em cerâmica ou vidro
  - 90 revestimento de piso em cerâmica ou vidro
  - 91 revestimento de teto em gesso com forro acústico
  - 92 revestimento de parede em cerâmica ou vidro
  - 93 revestimento de piso em cerâmica ou vidro
  - 94 revestimento de teto em gesso com forro acústico
  - 95 revestimento de parede em cerâmica ou vidro
  - 96 revestimento de piso em cerâmica ou vidro
  - 97 revestimento de teto em gesso com forro acústico
  - 98 revestimento de parede em cerâmica ou vidro
  - 99 revestimento de piso em cerâmica ou vidro
  - 100 revestimento de teto em gesso com forro acústico



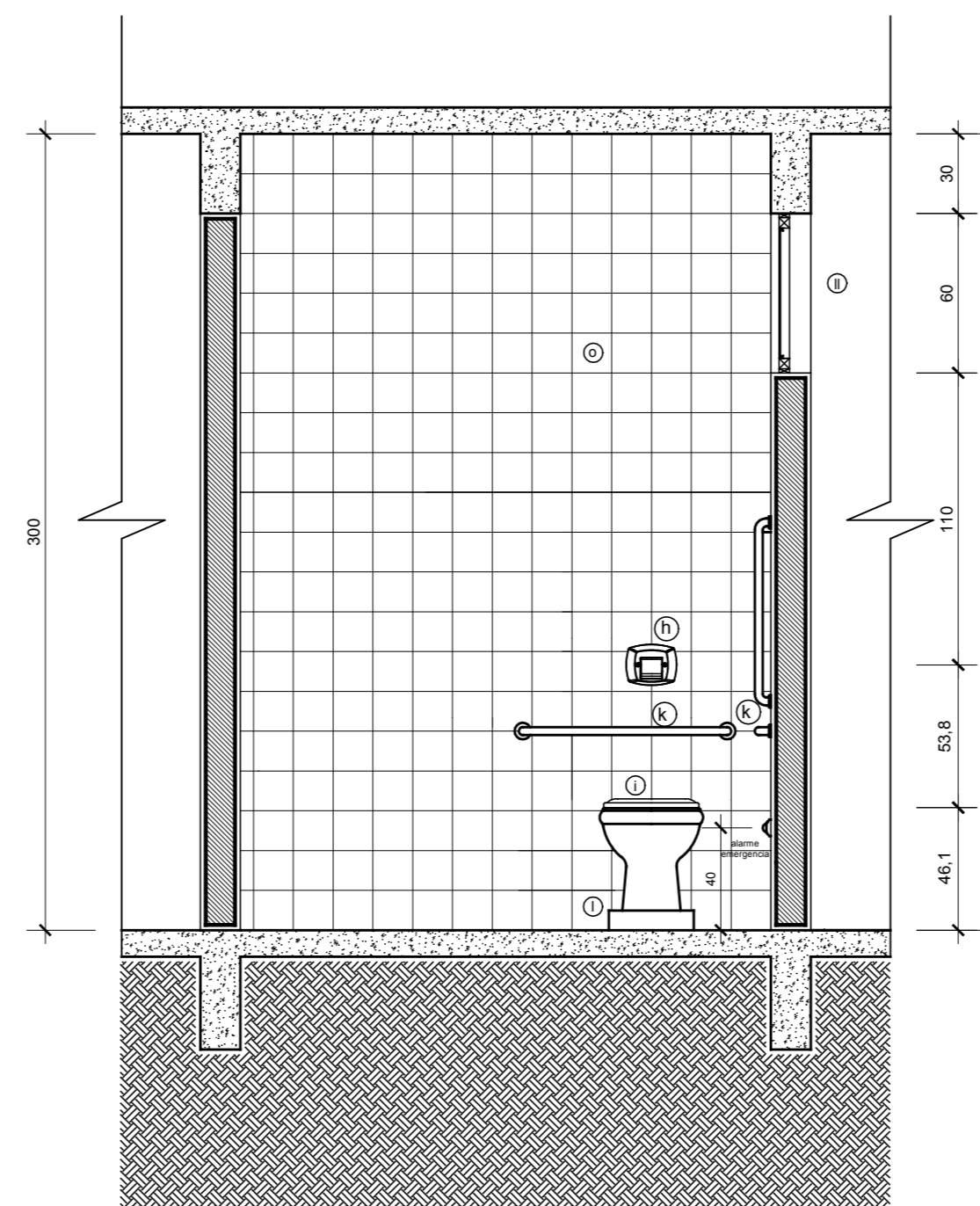
DET. LOUÇAS E ACESÓRIOS SANITÁRIO P.N.E.  
Escala: 1/25



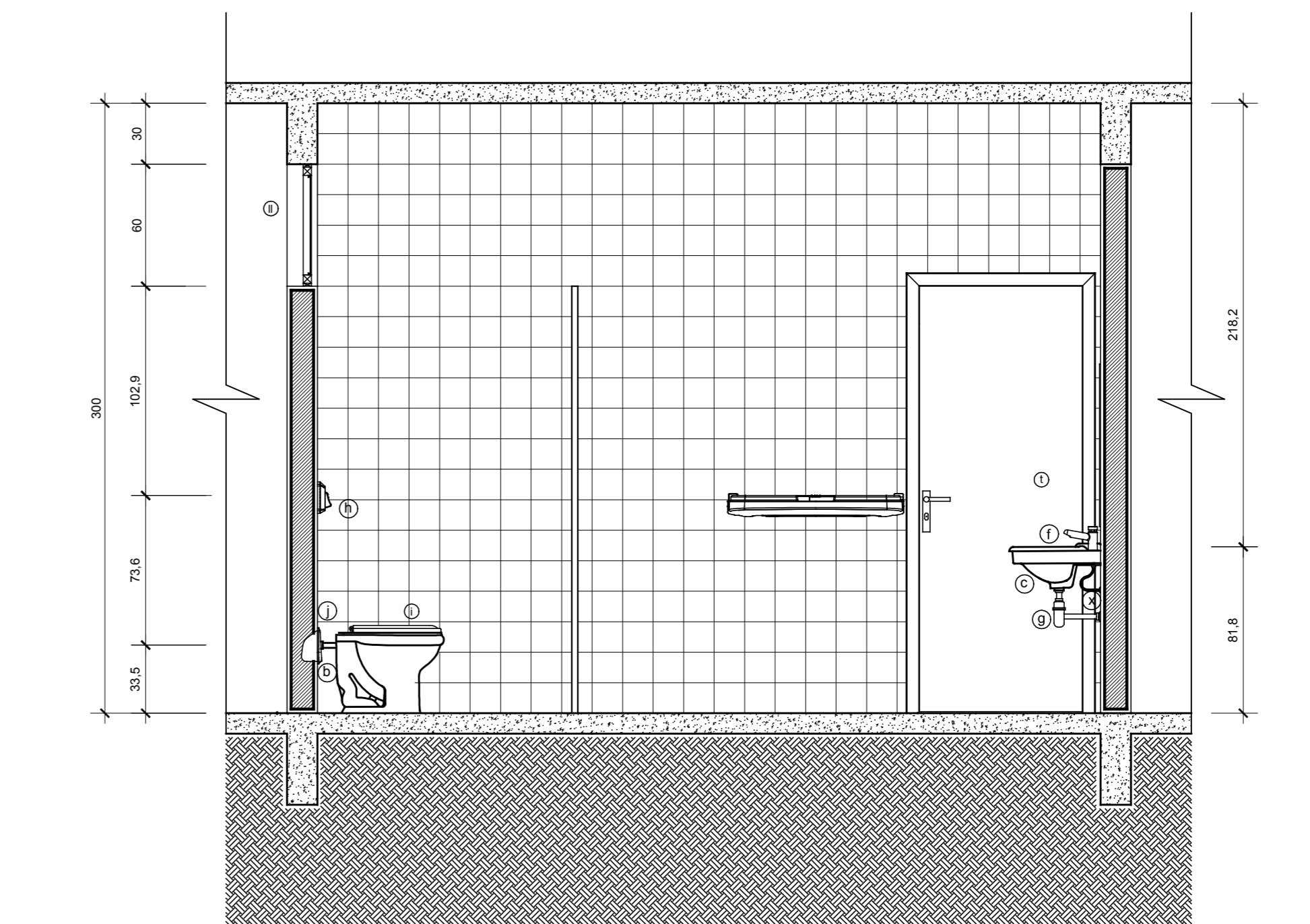
DET. SANITÁRIO PÚBLICO - ELEVACÃO 01  
Escala: 1/25



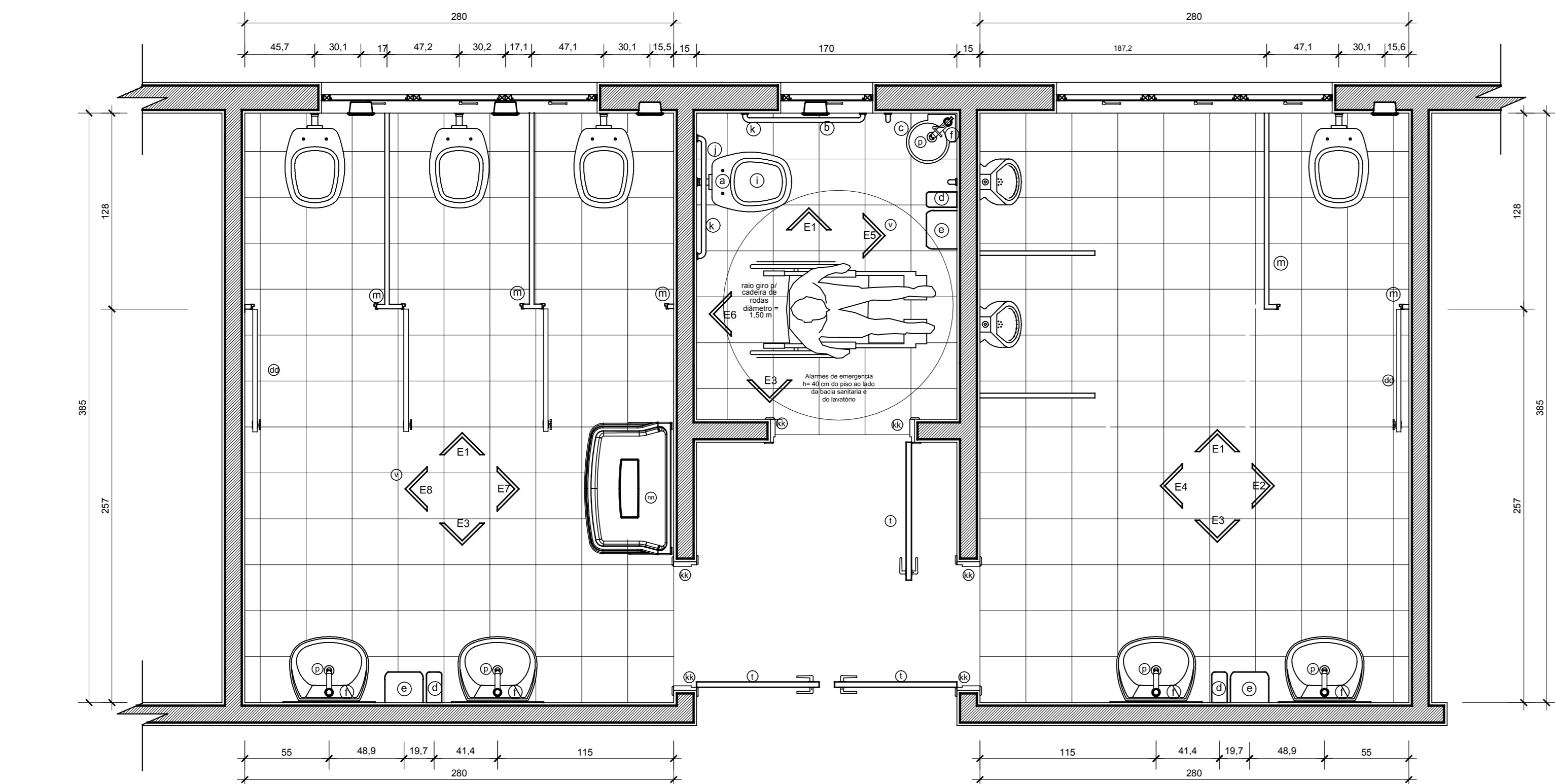
DET. SANITÁRIO PÚBLICO - ELEVACÃO 05  
Escala: 1/25



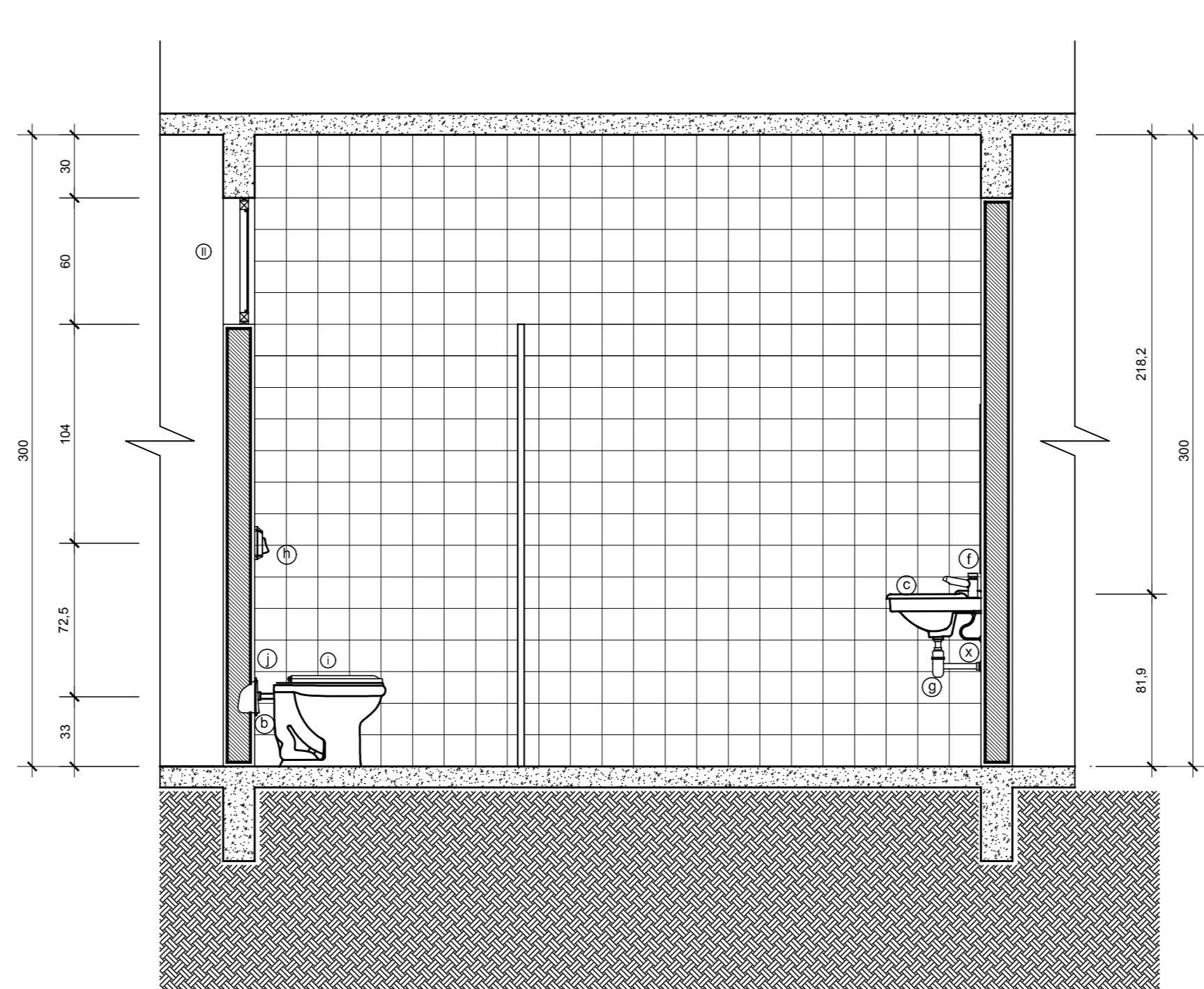
DET. SANITÁRIO PÚBLICO - ELEVACÃO 06  
Escala: 1/25



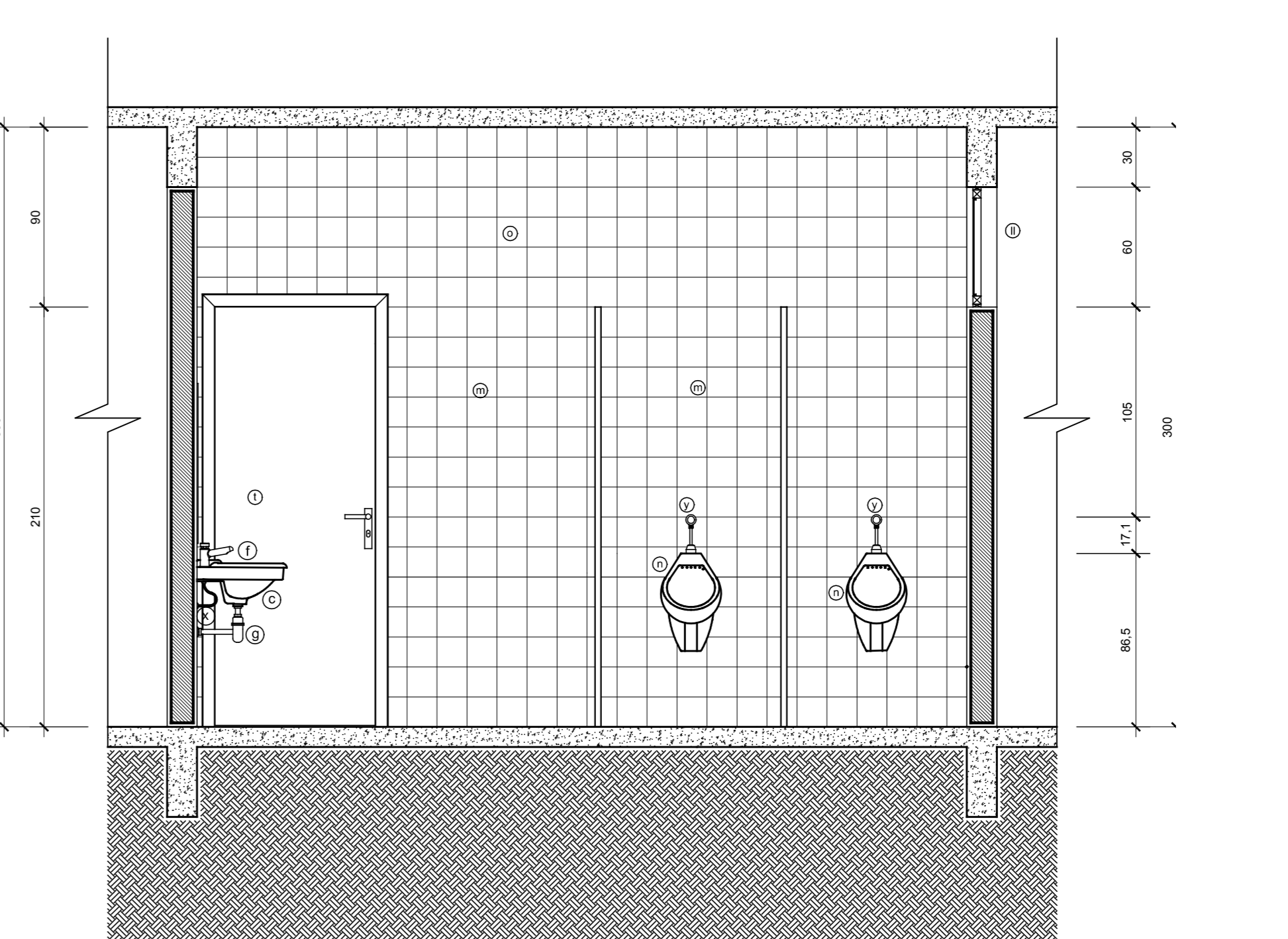
DET. SANITÁRIO PÚBLICO - ELEVACÃO 07  
Escala: 1/25



DET. SANITÁRIO PÚBLICO - PLANTA BAIXA  
Escala: 1/25



DET. SANITÁRIO PÚBLICO - ELEVACÃO 02  
Escala: 1/25



DET. SANITÁRIO PÚBLICO - ELEVACÃO 04  
Escala: 1/25

**NOTAS GERAIS**

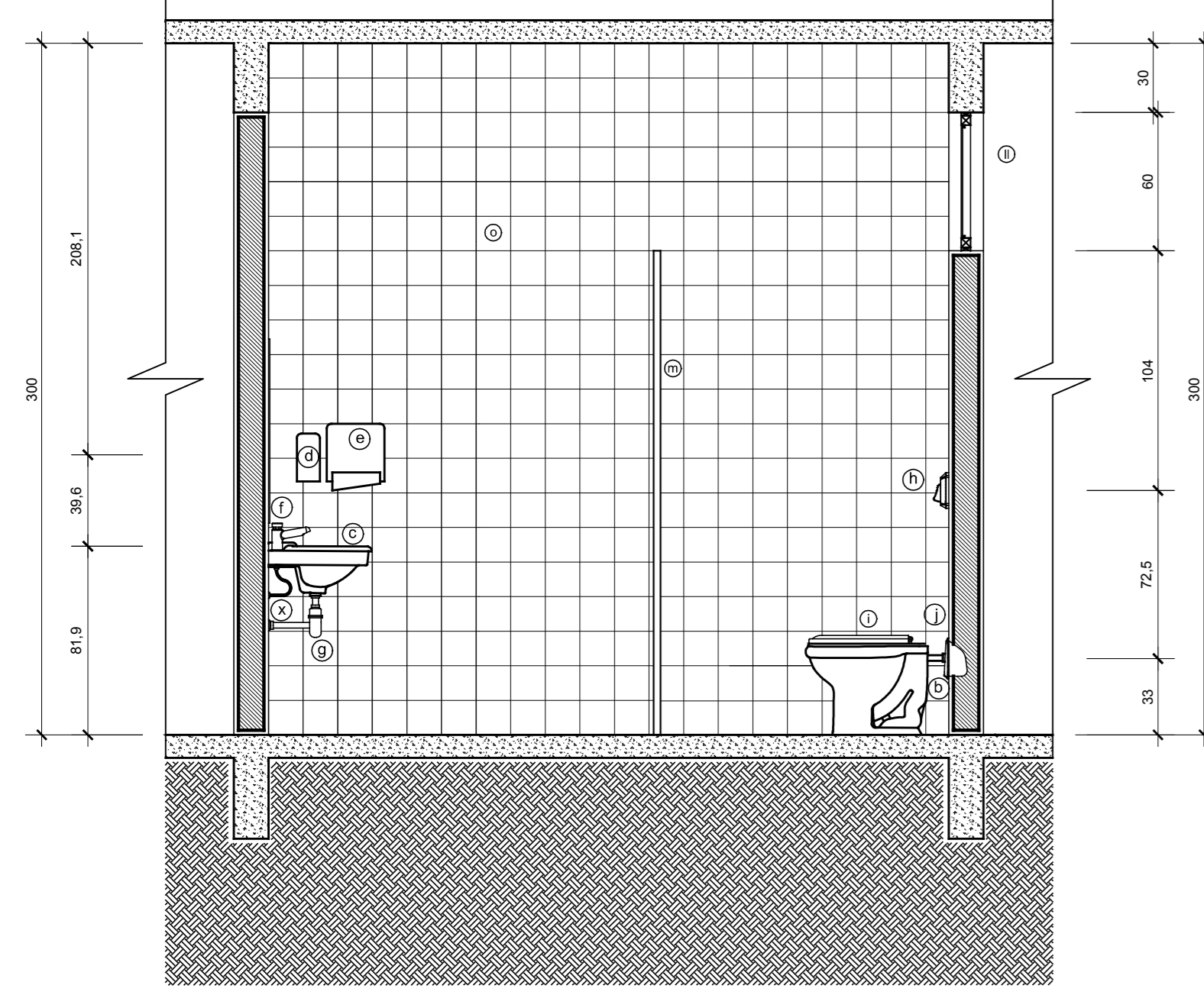
- 01 conferir todas as medidas in loco.
- 02 todas as cotas encontram-se em centímetros.
- 03 em caso de dúvidas, consultar o(s) autor (es) do (s) projeto (s).
- 04 as medidas referem-se às dimensões acabadas.
- 05 ocorrendo alterações e/ou ajustes durante a obra, deverá haver anuência prévia da fiscalização.
- 06 alterações processadas em obra deverão ser registradas para "As Built" e repassadas aos projetistas para substituição de materiais, adotando critério de similitude, com autorização prévia da fiscalização.
- 07

MODIFICAÇÕES/REVISÕES		TABELA PENAS PLOTAGEM	
versão	data	cor	responsável da pena
		vermelho	01
		amarelo	02
		verde	03
		azul	04
		azul	05
		magenta	06
		cor 07 branco	08
		cor 08 cinza	09
		cor 30 branco	12

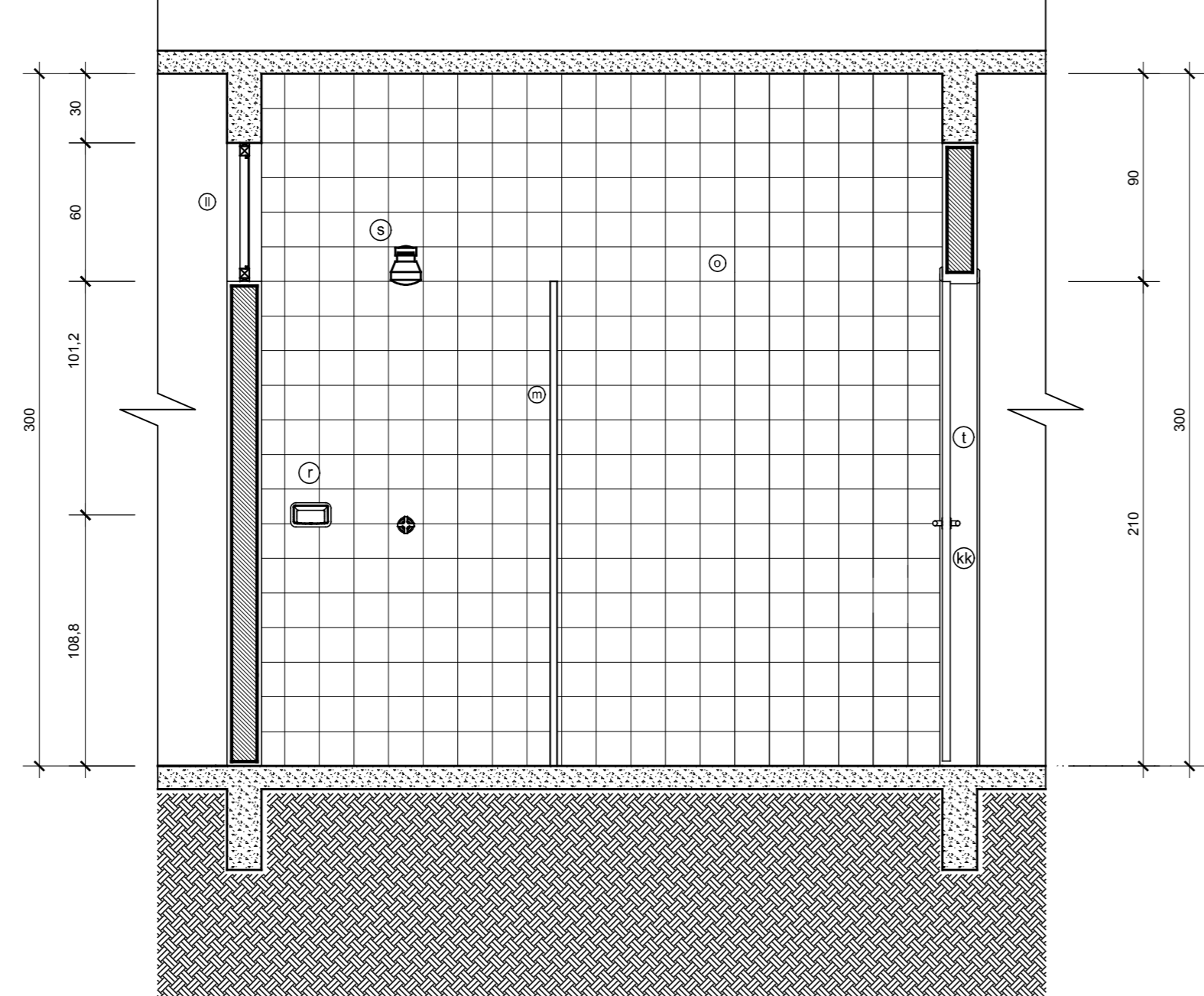
ESPAÇO RESERVADO PARA CARIMBOS DE APROVAÇÃO: PNL (CIVIL) VIGILANCIA SANITARIA E DEMAIS ORÇAO OFICIAIS

<p>JEAN RODRIGUES DA SILVA 00755221958</p>		<p>AV: CELSO POMIN LIBERADO - A 15.901-8 CAU</p>	
<p><b>PREFEITURA DE JOINVILLE</b> Secretaria da Saúde Rua Araranguá, 397 - Bairro América - Joinville - SC</p>			
<p>UNIDADE DE GERENCIA DE OBRAS E SERVIÇOS Coordenação de Obras</p>			
<p>Nome Obra / Projeto: <b>UBSF NOVA BRASÍLIA</b> Rua Bom Retiro esquina com Rua Genral Anjo Dreifus s/nº - Bairro Nova Brasília - Joinville - SC</p>			
<p>Responsável: <b>GERENCIA DE ATENÇÃO BÁSICA</b></p>		<p>Proprietário: <b>FUNDO MUNICIPAL DE SAÚDE</b></p>	
<p><b>ARQUITETÔNICO</b></p>			
<p>Estudo Preliminar Anteprojeto Executivo Licitação</p>		<p>Aprovação VISA Aprovação Projeto Legal - PMJ</p>	
<p>Autoretor: <b>CELSO POMIN LIBERADO</b> Arquiteto e Urbanista A 15.961-8 CAU</p>		<p>Previsão: Construção Reforma Adequação As Built</p>	
<p>Co-Área: <b>CELSO POMIN LIBERADO</b> Arquiteto e Urbanista 49550187934</p>		<p>Conteúdo: DETALHE SANITÁRIO PÚBLICO DETALHE PEÇAS / ACESSÓRIOS P.N.E. DETALHE BOX LAVAGEM CURATIVOS DETALHE DIVISÓRIAS GRANITO</p>	
<p>Data: Agosto / 2020</p>		<p>Estado: INDICADA</p>	
<p>Desenho CAD: CPL</p>		<p>Título Resolvido: Ceto</p>	
<p>Ano Projeto: 2019-01-03-20</p>		<p>Formata Projeto: A3</p>	
<p>Projeto Nº: 504-01-03-20</p>		<p>Formata DWG: 504-01-03-20 DWG</p>	
<p>Projeto Nº: 504-01-03-20</p>		<p>Formata DWG: 504-01-03-20 DWG</p>	

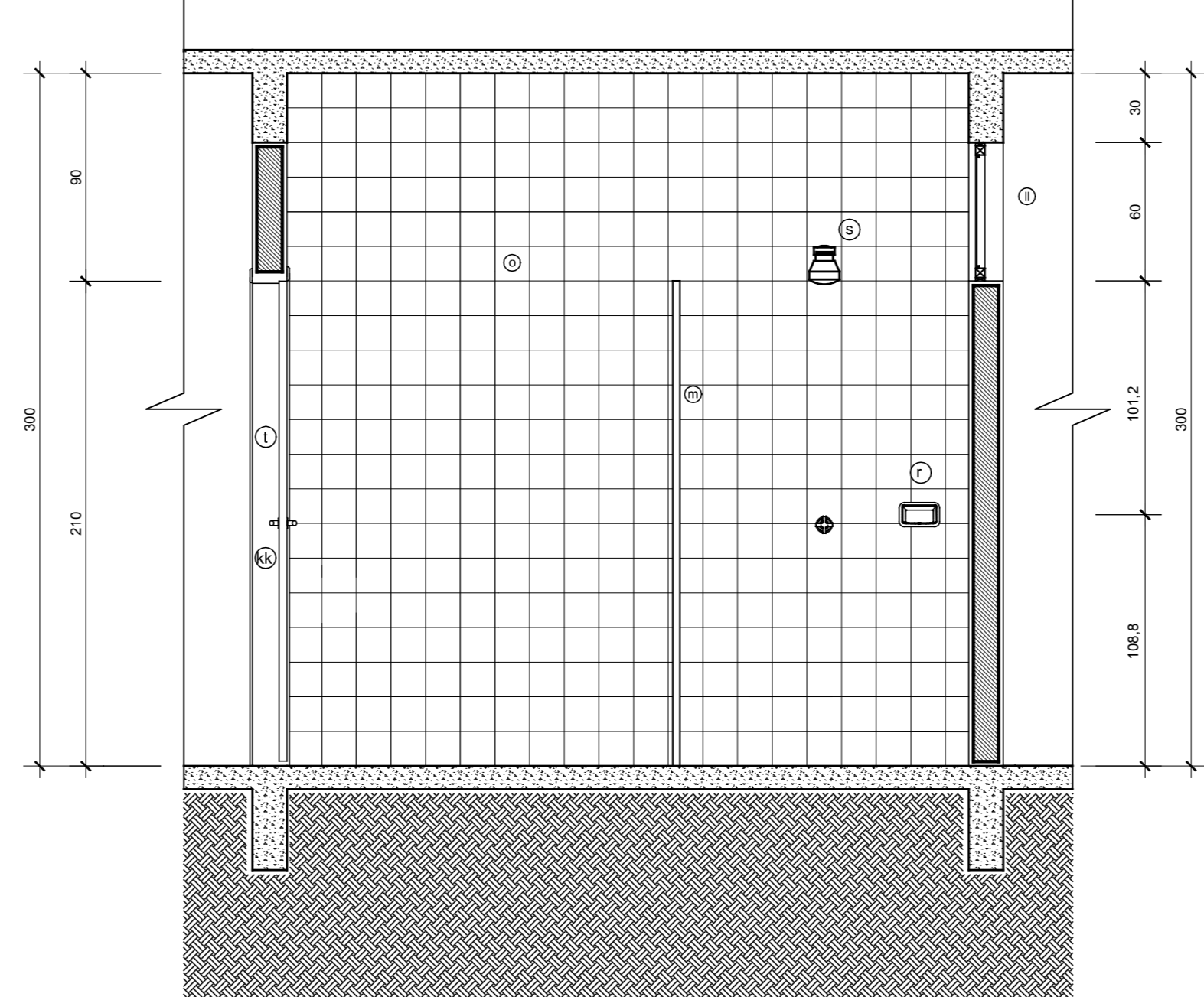
10/13



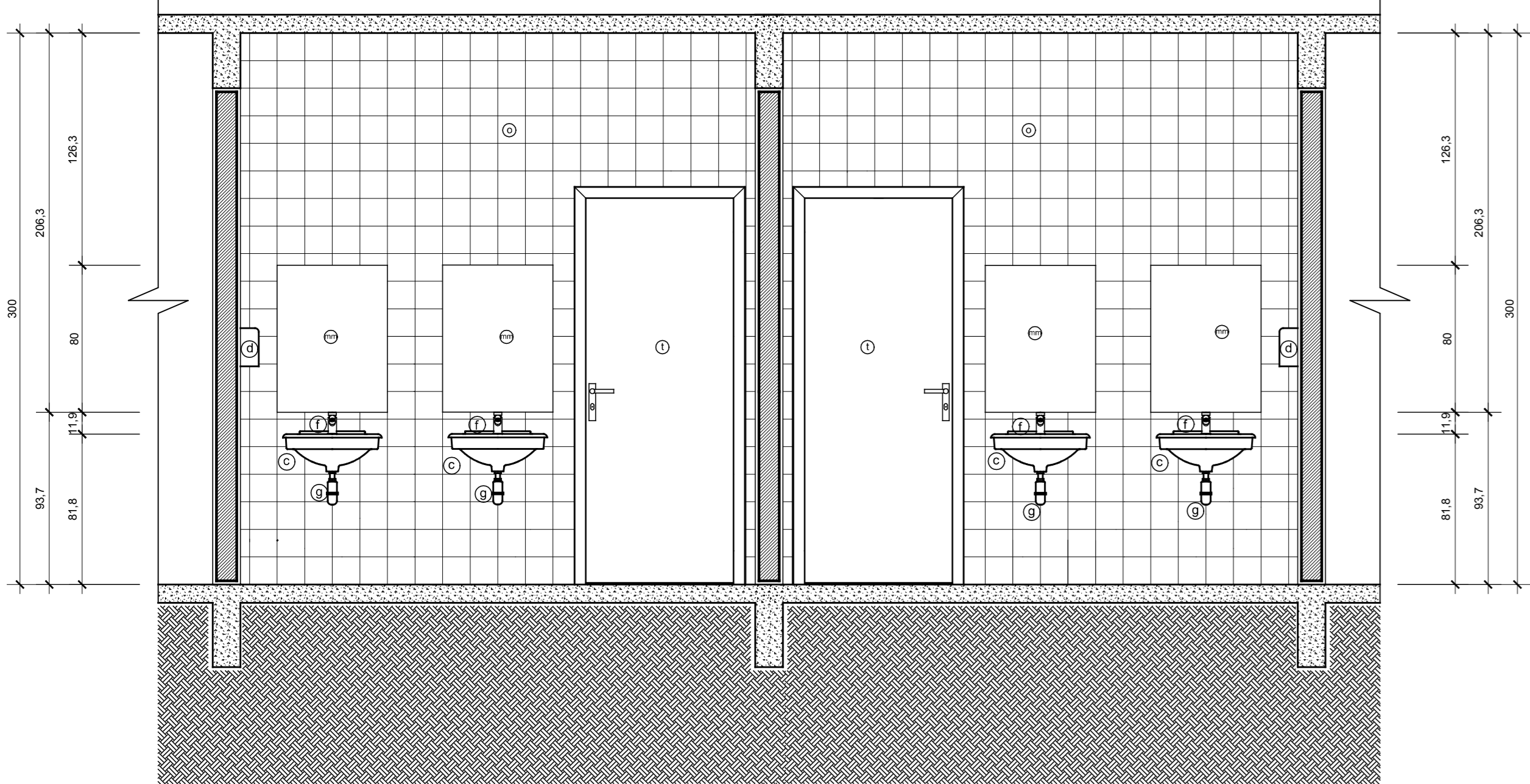
DET. SANIT. FUNCIONÁRIOS - ELEVÇÃO 06  
Escala: 1/25



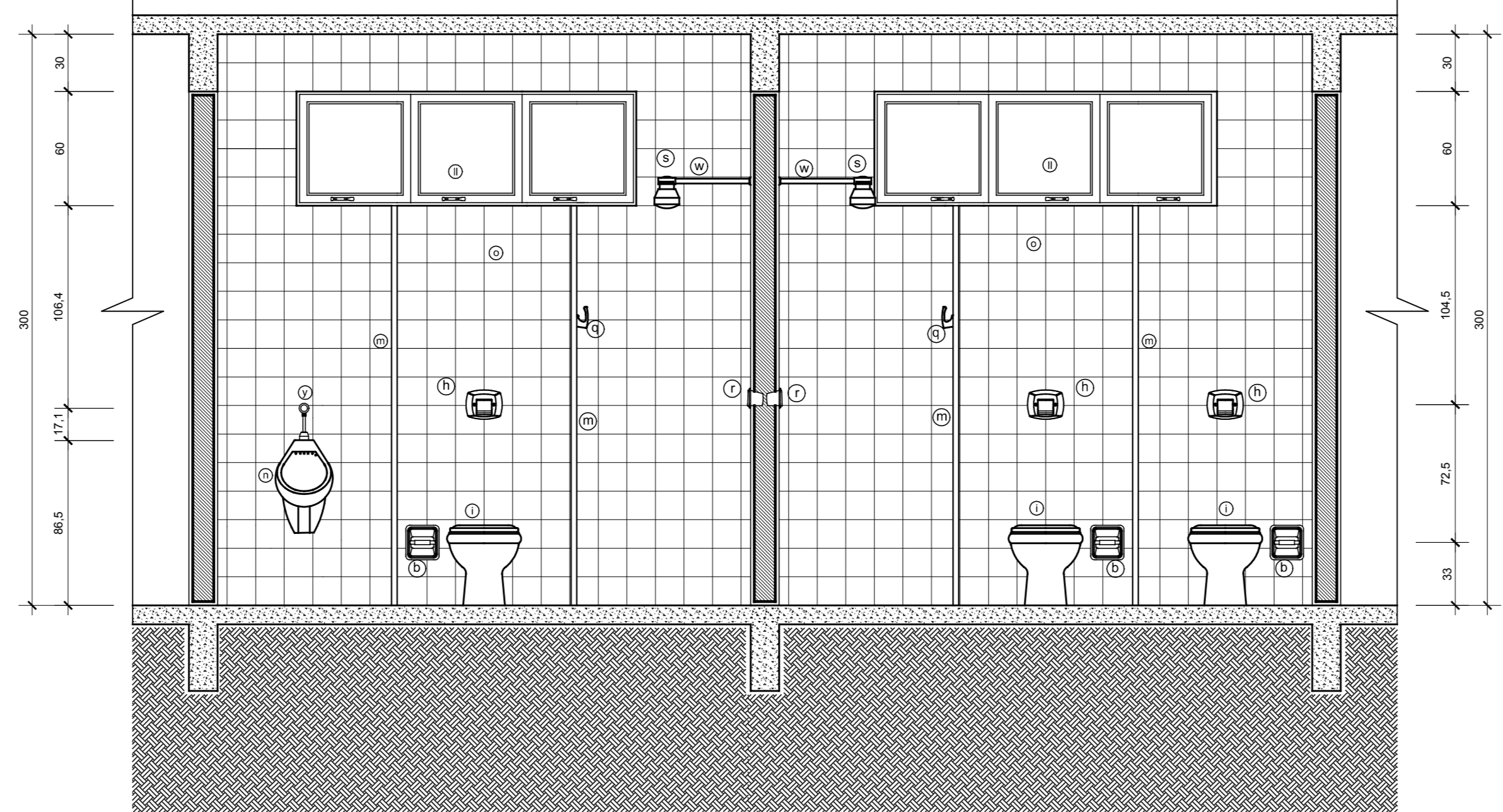
DET. SANIT. FUNCIONÁRIOS - ELEVÇÃO 05  
Escala: 1/25



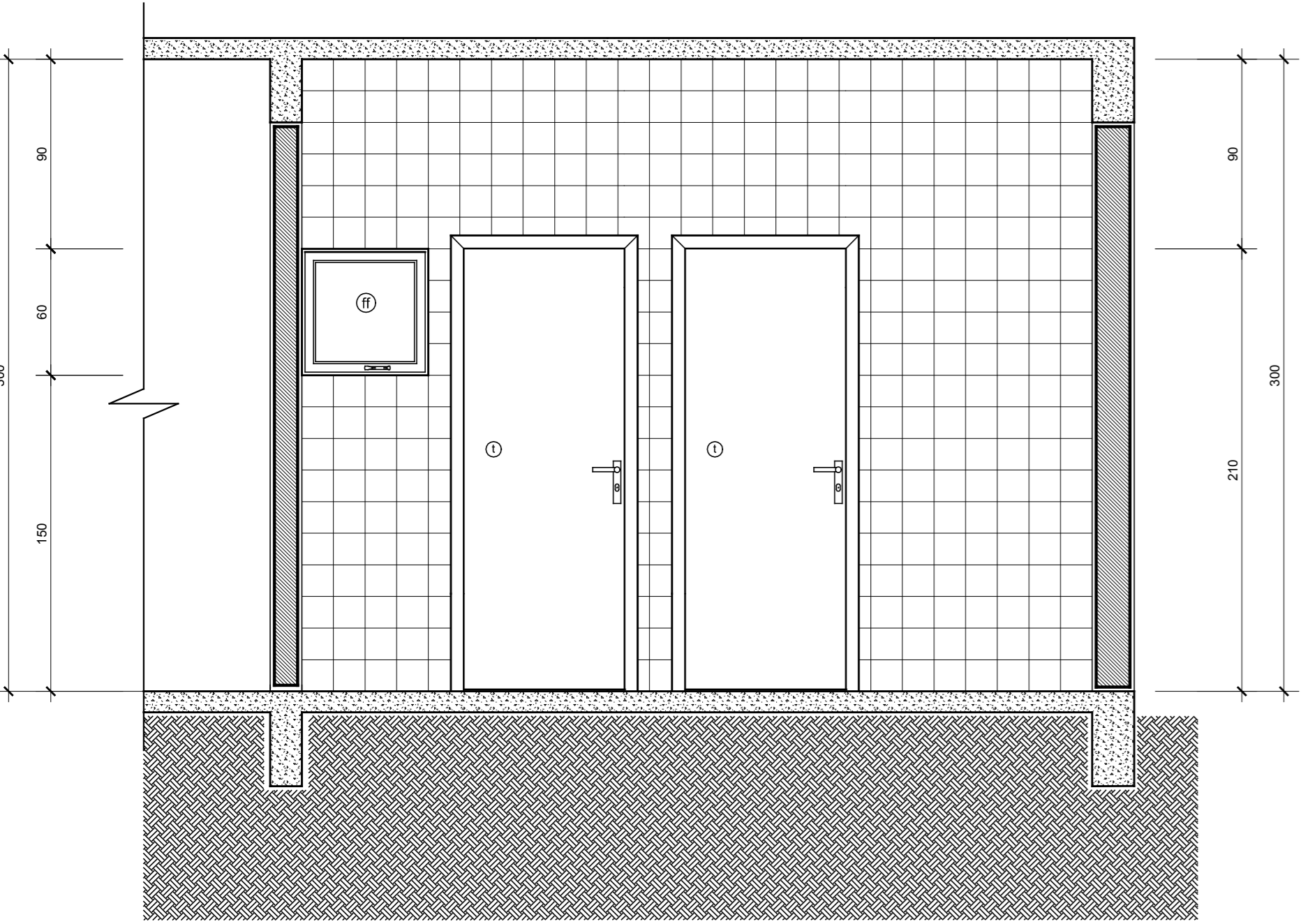
DET. SANIT. FUNCIONÁRIOS - ELEVÇÃO 04  
Escala: 1/25



DET. SANIT. FUNCIONÁRIOS - ELEVÇÃO 03  
Escala: 1/25

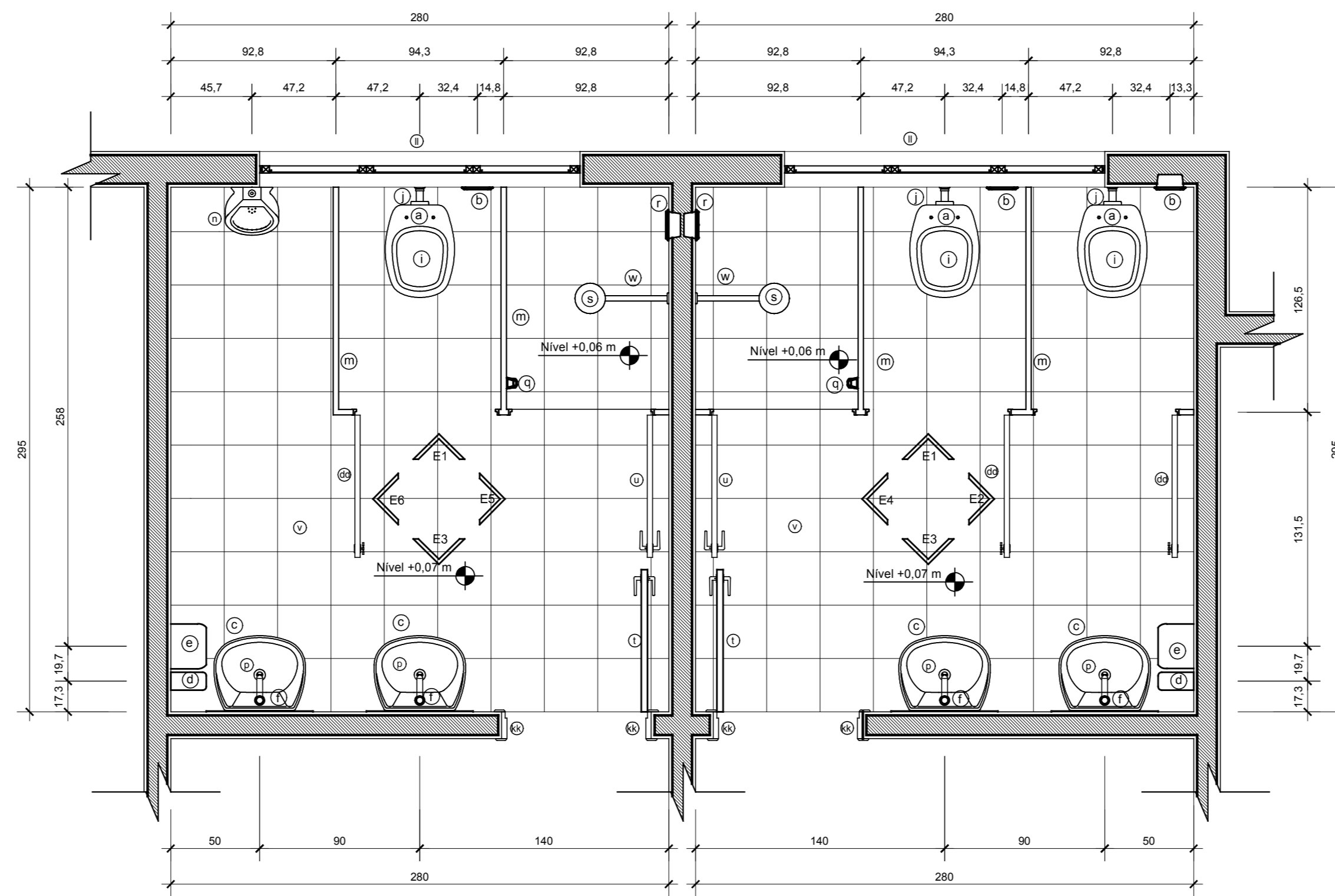


DET. SANIT. FUNCIONÁRIOS - ELEVÇÃO 01  
Escala: 1/25

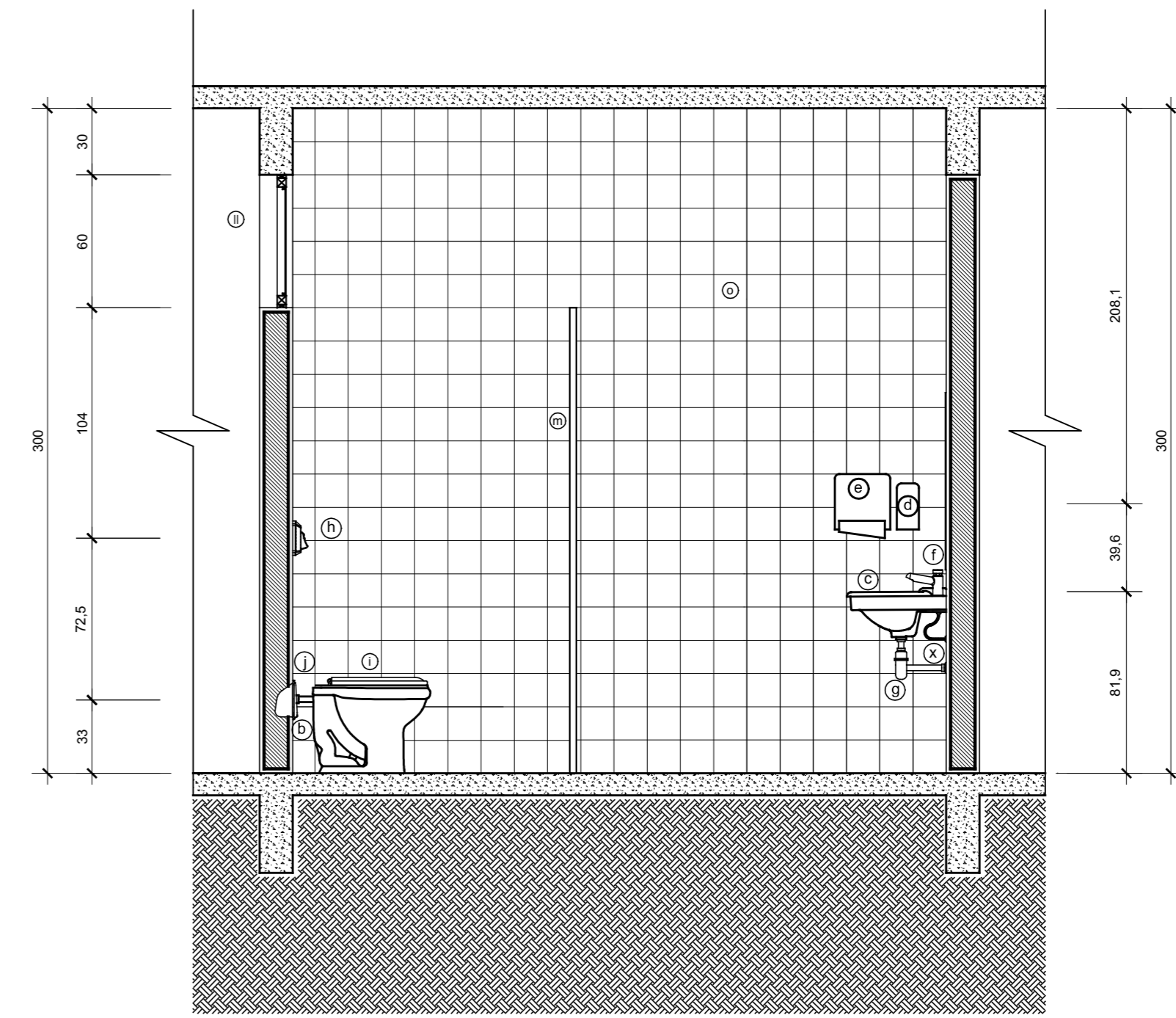


DETALHE ÁREA SERVIÇO - ELEVÇÃO 01  
Escala: 1/25

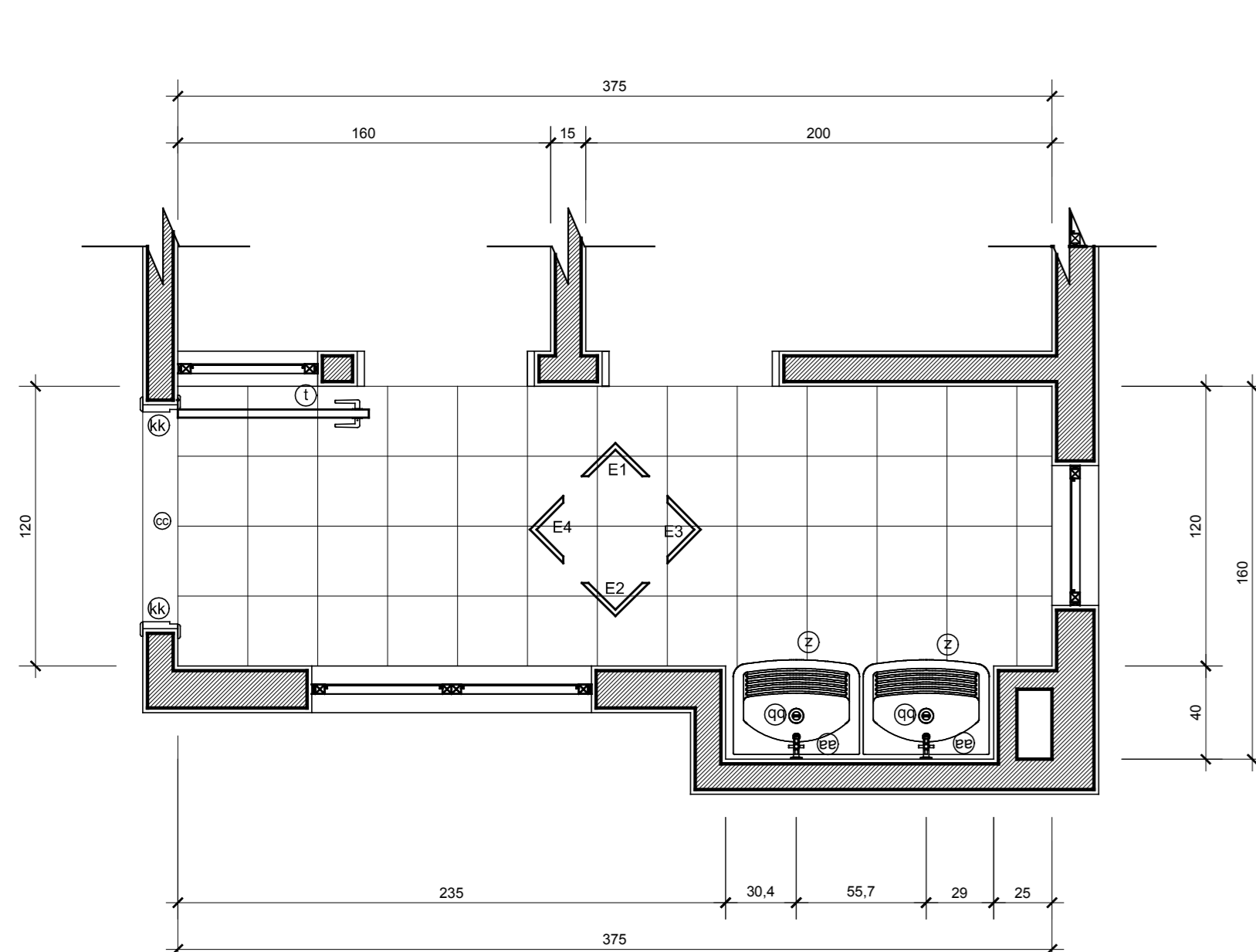
- LEGENDA SANITÁRIOS / A.S. / COPA**
- ① Isolamento em espuma de cor branca/branca
  - ② Papelaria de embudo na parede em lousa na cor branca
  - ③ Lavatório em lousa na cor branca, suspenso e sem coluna
  - ④ Saboneteira líquida suspensa
  - ⑤ Responso para papel toalha
  - ⑥ Torneira cromada "pressostática" (p/ alvenaria - metal cromado para PNE)
  - ⑦ Sifão cromado
  - ⑧ Válvula de descarga integrada e acionamento em botão metal cromado
  - ⑨ Assento plástico com tampo - cor branco
  - ⑩ Tampo de ligação em metal cromado
  - ⑪ Base em alvenaria para acessibilidade
  - ⑫ Plástico granito
  - ⑬ Pictograma em lousa cor branca
  - ⑭ Investimento parede em aluôxido cor branco, rejunte branco
  - ⑮ Válvula de lavatório em metal cromado com tampa plástica
  - ⑯ Sifão em lousa cor branca
  - ⑰ Saboneteira de embudo na parede em lousa cor branca
  - ⑱ Chuveiro elétrico, acionamento em termopulsador na cor branca
  - ⑲ Porta Box em madeira pinha função - encaixe sintético cor azul escuro
  - ⑳ Bateria ventilada em alumínio natural
  - ⓫ Bateria ventilada ventilada, cor cinza claro, rejunte cinza escuro
  - ⓬ Tampo de ligação para chuveiro, em termopulsador na cor branca
  - ⓭ Tampo para ligação de água em acabamento externo metálico
  - ⓮ Válvula para ligação dos "bancos" acabamento metal cromado
  - ⓯ Tampo em lousa cor branca, com colunas
  - ⓰ Torneira metal cromado, tipo "to xander" para lousa
  - ⓱ Válvula de tanque em metal cromado com tampa plástica
  - ⓲ Tampo para: galvanizado acabamento cor cinza claro, rejunte cinza
  - ⓳ Coluna de granito cinza antiderrapante, espessura 2cm
  - ⓴ parede em alumínio natural
  - ⓵ bancada de granito (ver detalhamento em separado)
  - ⓶ esquadria em ferro galvanizado (ver detalhe em separado)
  - ⓷ cadeiro para pia
  - ⓸ válvula inox para caixa de pia
  - ⓹ suporte metálico galvanizado com pinça função - encaixe sintético
  - ⓺ torneira de pia em acabamento metálico cromado, tipo misto
  - ⓻ esquadria/vidro porta em madeira lousa - rejunte sintético azul escuro
  - ⓼ esquadria em alumínio natural (ver detalhe em separado)
  - ⓽ papelaria 60 x 80 cm
  - ⓿ traseiro



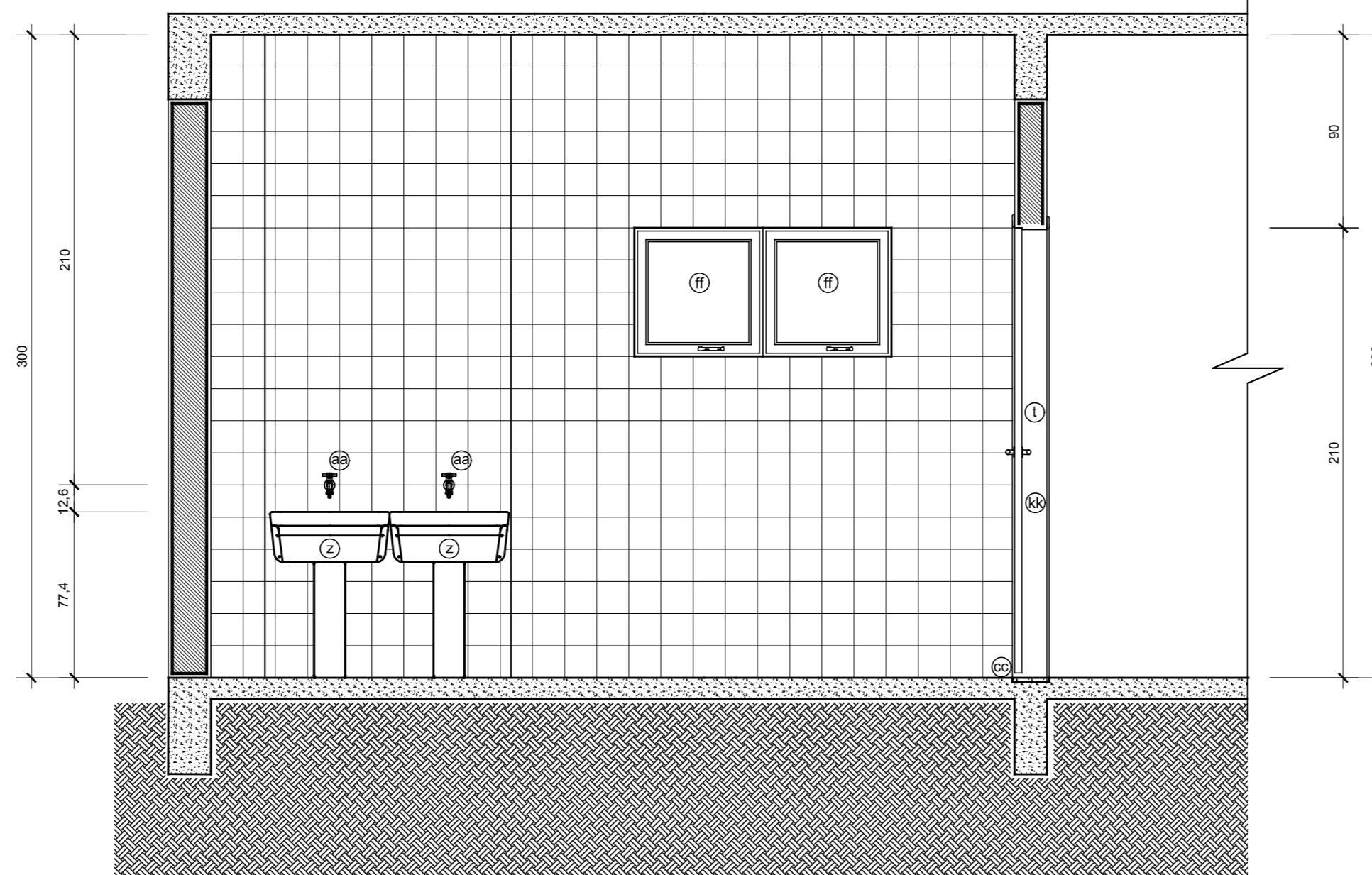
DET. SANIT. FUNCIONÁRIOS - PLANTA BAIXA  
Escala: 1/25



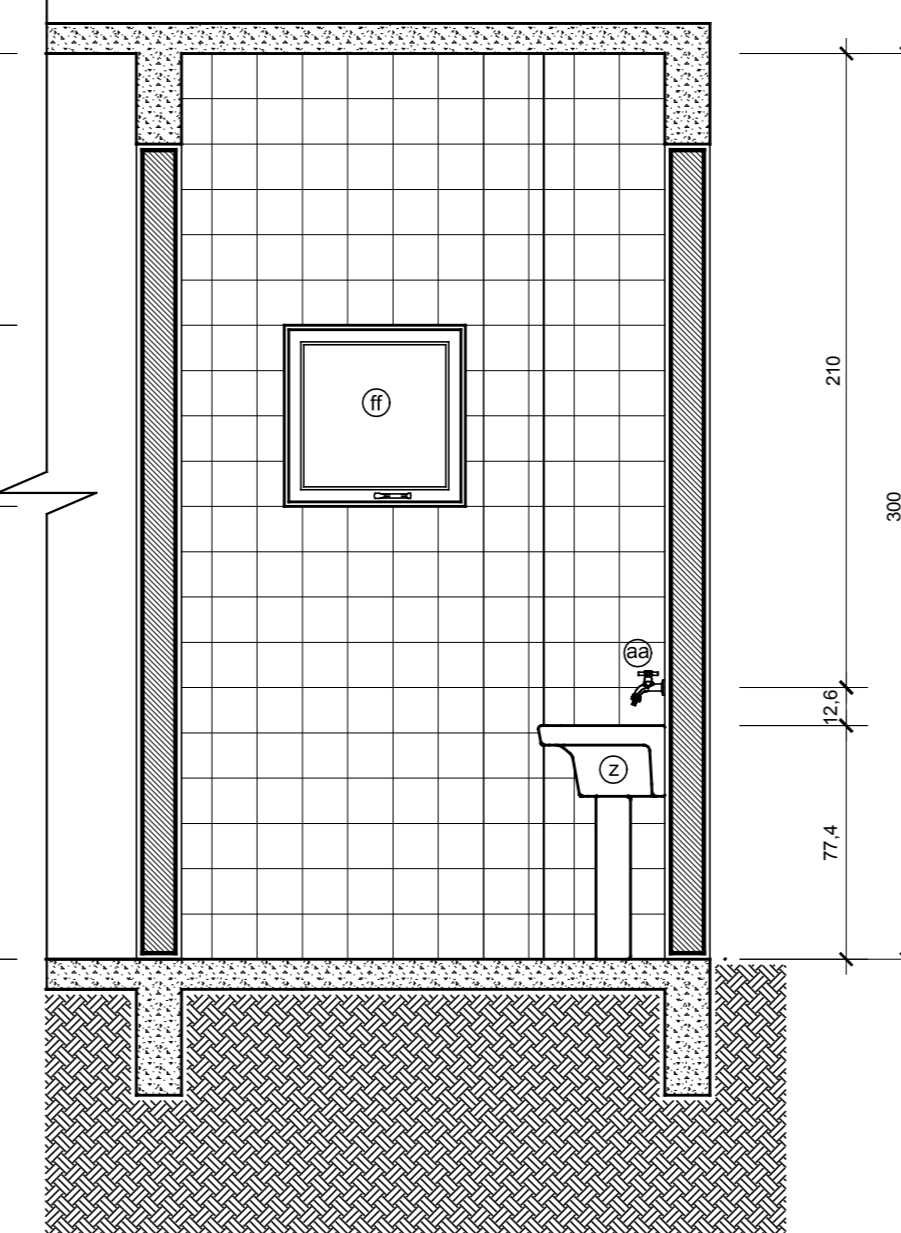
DET. SANIT. FUNCIONÁRIOS - ELEVÇÃO 02  
Escala: 1/25



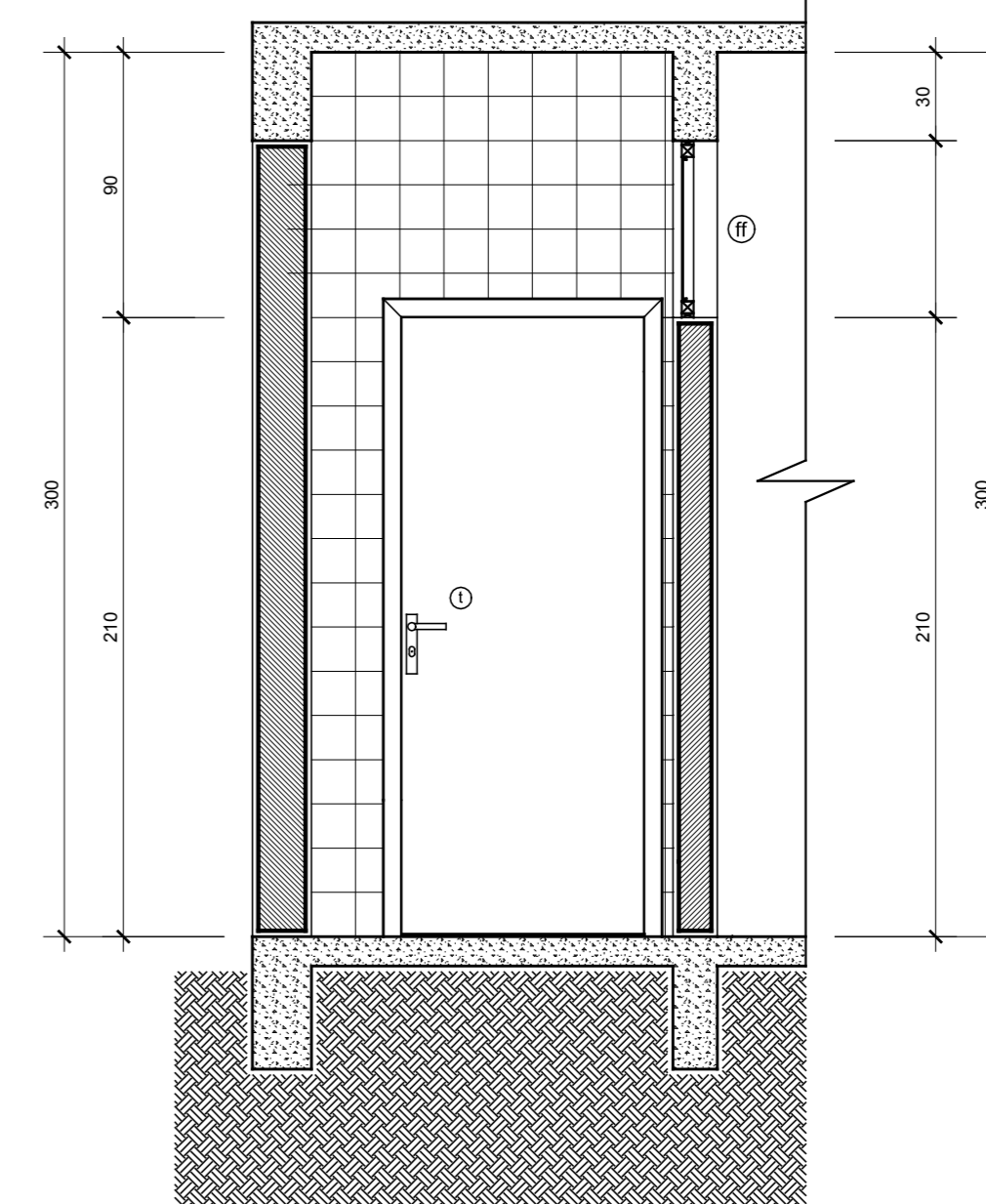
DETALHE ÁREA SERVIÇO - PLANTA BAIXA  
Escala: 1/25



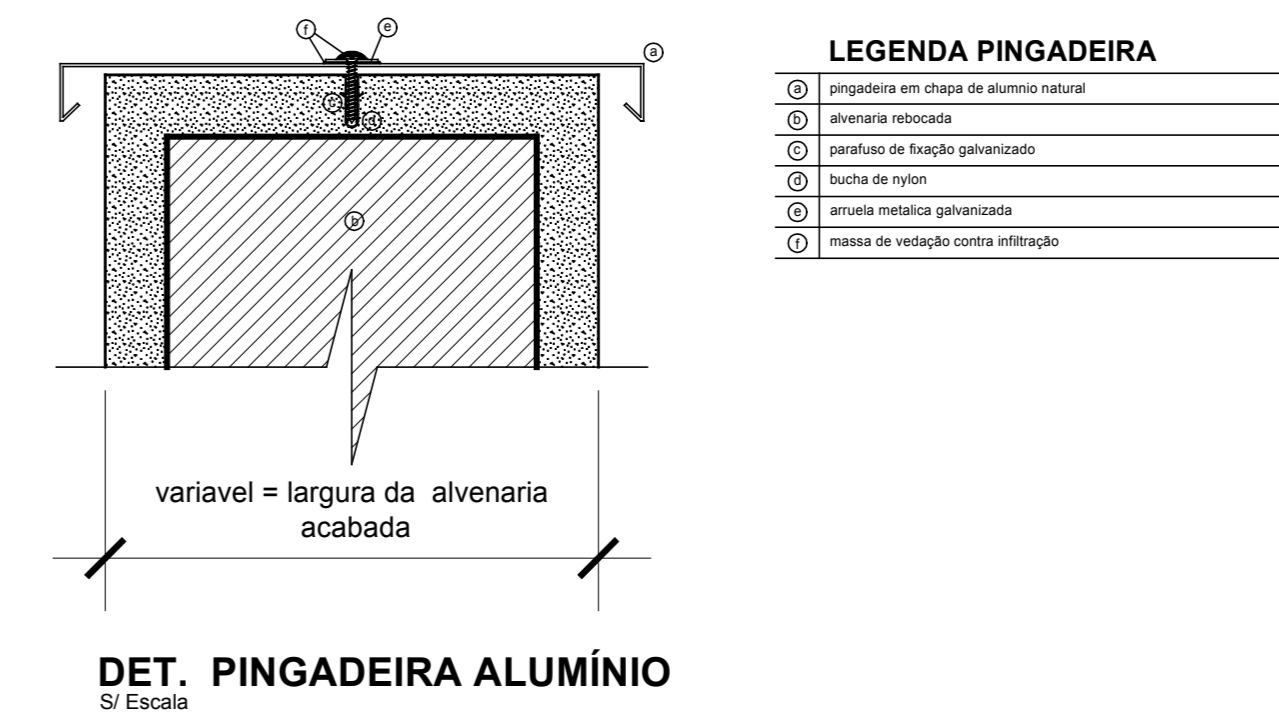
DETALHE ÁREA SERVIÇO - ELEVÇÃO 02  
Escala: 1/25



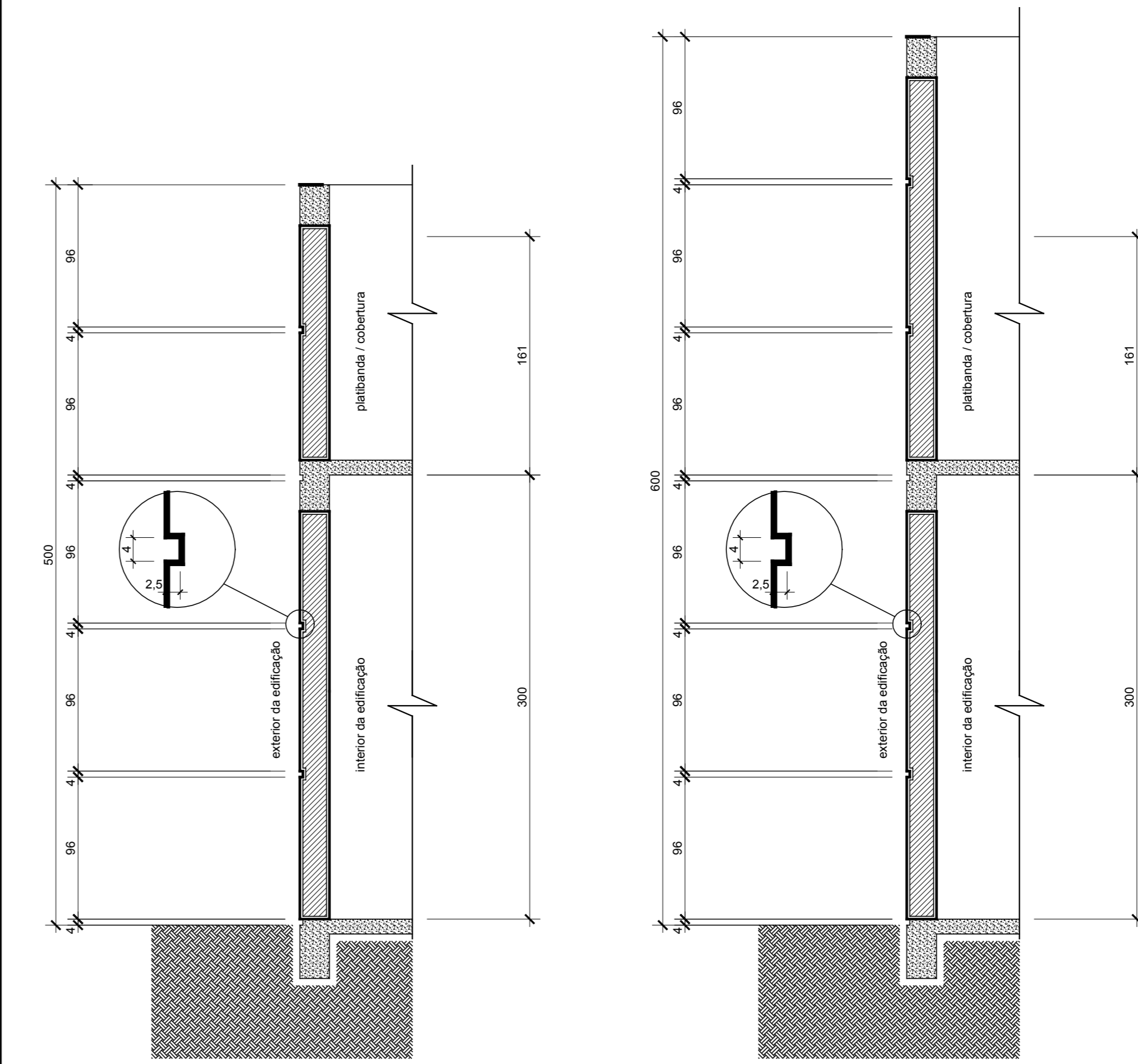
DETALHE ÁREA SERVIÇO - ELEVÇÃO 03  
Escala: 1/25



DETALHE ÁREA SERVIÇO - ELEVÇÃO 04  
Escala: 1/25

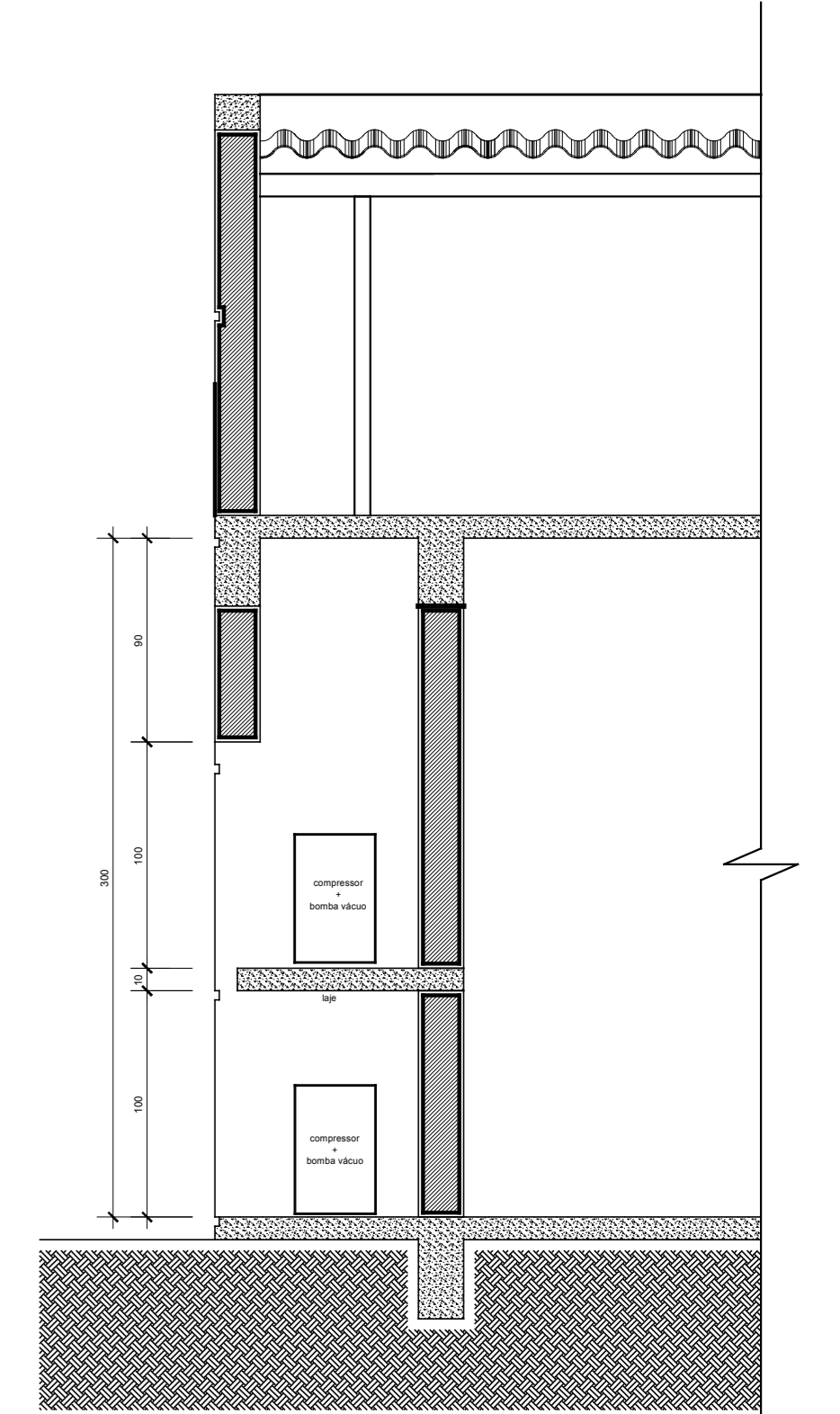


DET. PINGADEIRA ALUMÍNIO  
5ª Escala

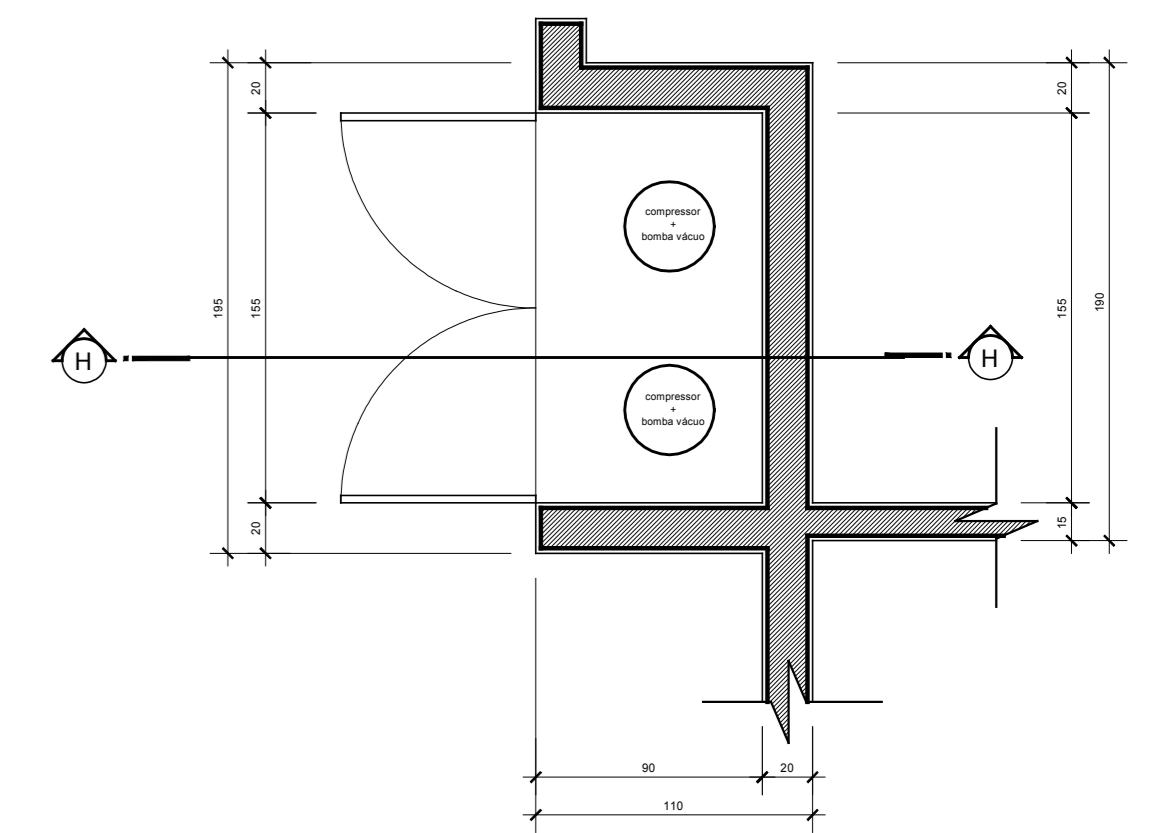


DET. FRISOS FACHADAS  
Escala: 1/30

DET. FRISOS FACHADAS  
Escala: 1/30



DET. ABRIGO COMPRESSORES - CORTE H.H.  
Escala: 1/30



DET. ABRIGO COMPRESSORES - PLANTA BAIXA  
Escala: 1/30

**NOTAS GERAIS**

- 01 - conferir todas as medidas in loco.
- 02 - todas as cotas encontram-se em centímetros.
- 03 - em caso de dúvidas, consultar (o) autor (es) do (s) projeto (s).
- 04 - as medidas referem-se às dimensões acabadas.
- 05 - ocorrendo alterações e/ou ajustes durante a obra, deverá haver anuência prévia da fiscalização.
- 06 - alterações processadas em obra deverão ser registradas para "As Built" e repassadas aos projetistas.
- 07 - para substituição de materiais, adotar critério de similaridade, com autorização prévia da fiscalização.

MODIFICAÇÕES/REVISÕES		TABELA PENAS PLOTAGEM	
versão	data	cor	espessura da pena
		vermelho	01
		amarelo	02
		verde	03
		cinza	04
		azul	05
		magenta	06
		cor 07 branco	08
		cor 08 cinza	10
		cor 30 branco	12

ESPAÇO RESERVADO PARA CARRIMOS DE APROVAÇÃO: PNL (CURVIL) VIGILANCIA SANITARIA E DEMAIS ORÇAO OFICIAIS

Resposta: **JEAN RODRIGUES DA SILVA**, 00755221958

Assinatura: **CELSO POMIN LIBERADO**, A 16.961-8 CAU

**PREFEITURA DE JOINVILLE**  
Secretaria da Saúde  
Rua Araranguá, 397 - Bairro América - Joinville/SC

UNIDADE DA GERÊNCIA DE OBRAS E SERVIÇOS  
Coordenação de Obras

Nome Obra / Projeto: **UBSF NOVA BRÁSILIA**  
Rua Bom Retiro esquina com Rua Geraldo Arno Dreher s/nº - Bairro Nova Brasília - Joinville/SC

Responsável: **GERÊNCIA DE ATENÇÃO BÁSICA** / Proprietário: **FUNDO MUNICIPAL DE SAÚDE**

Arquitetônico

Estudo Preliminar / Anteprojeto / Executivo Licitação / Aprovação VISA / Aprovação Projeto Legal - PMJ / Construção / Reforma / Ampliação / Regularização / Adequação / As Built

Assinatura: **CELSO POMIN LIBERADO**, 49550187934

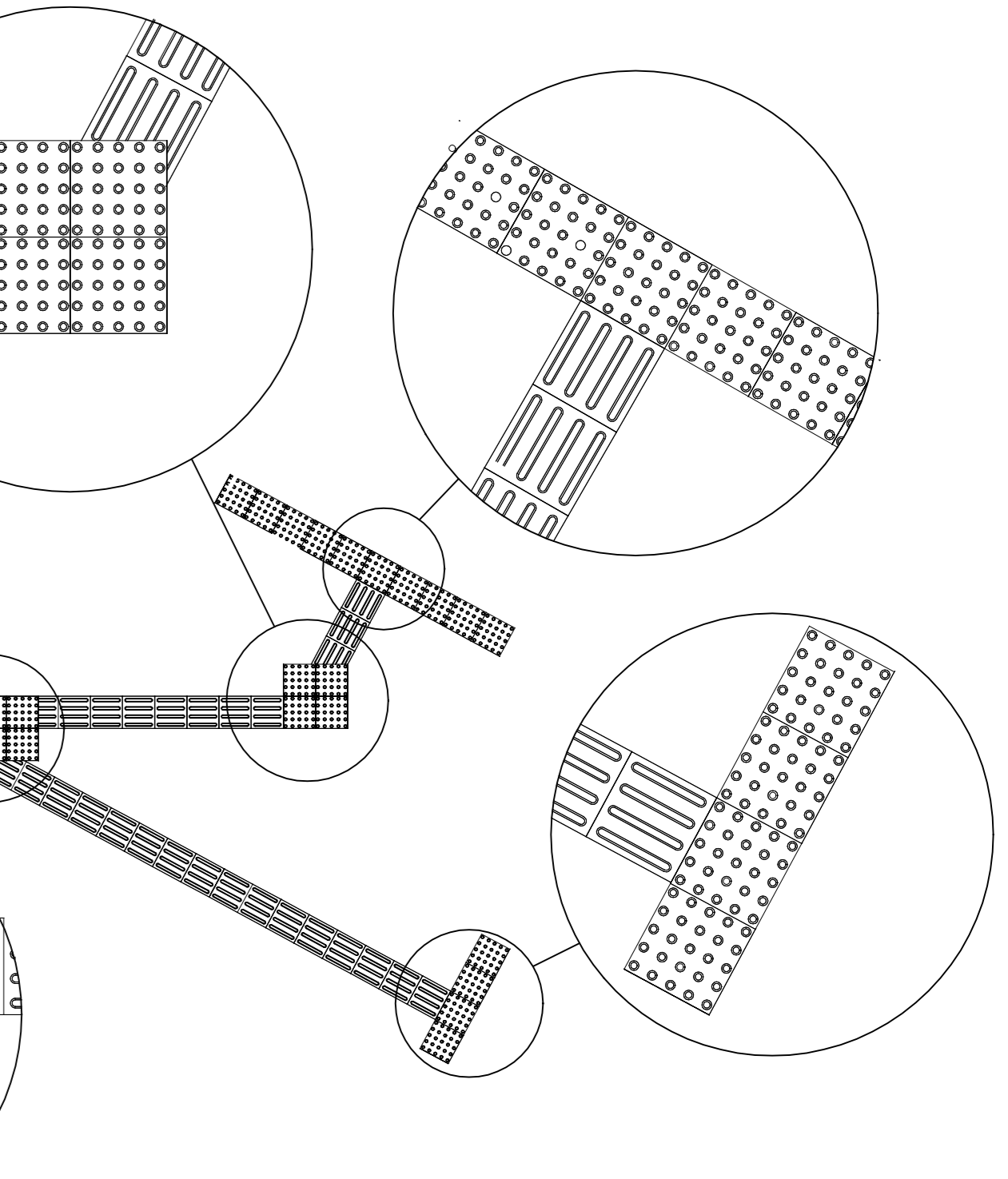
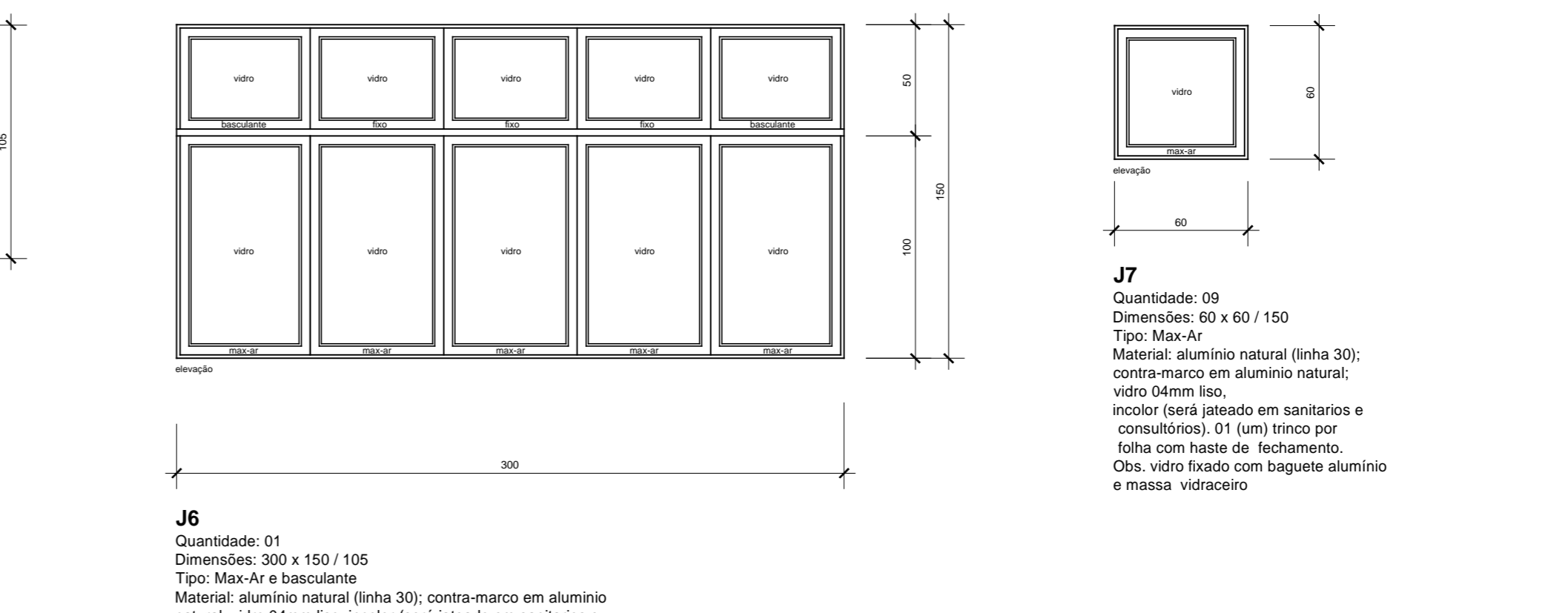
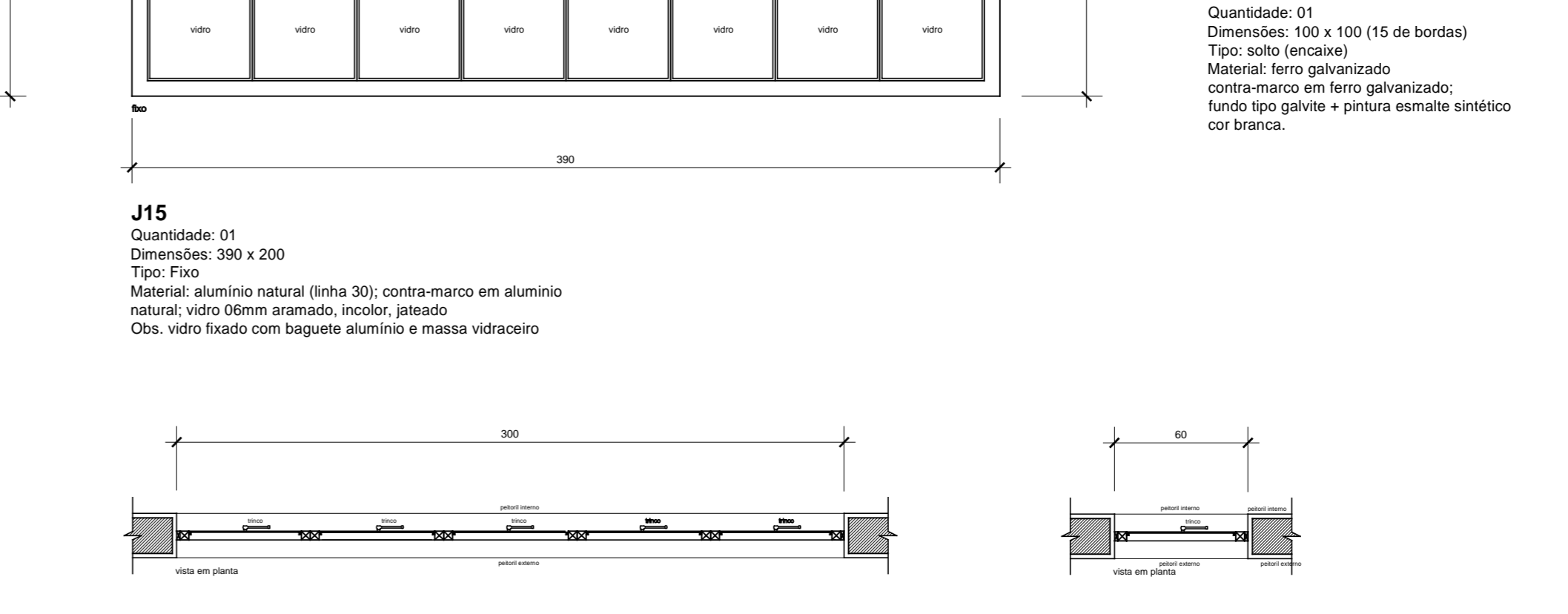

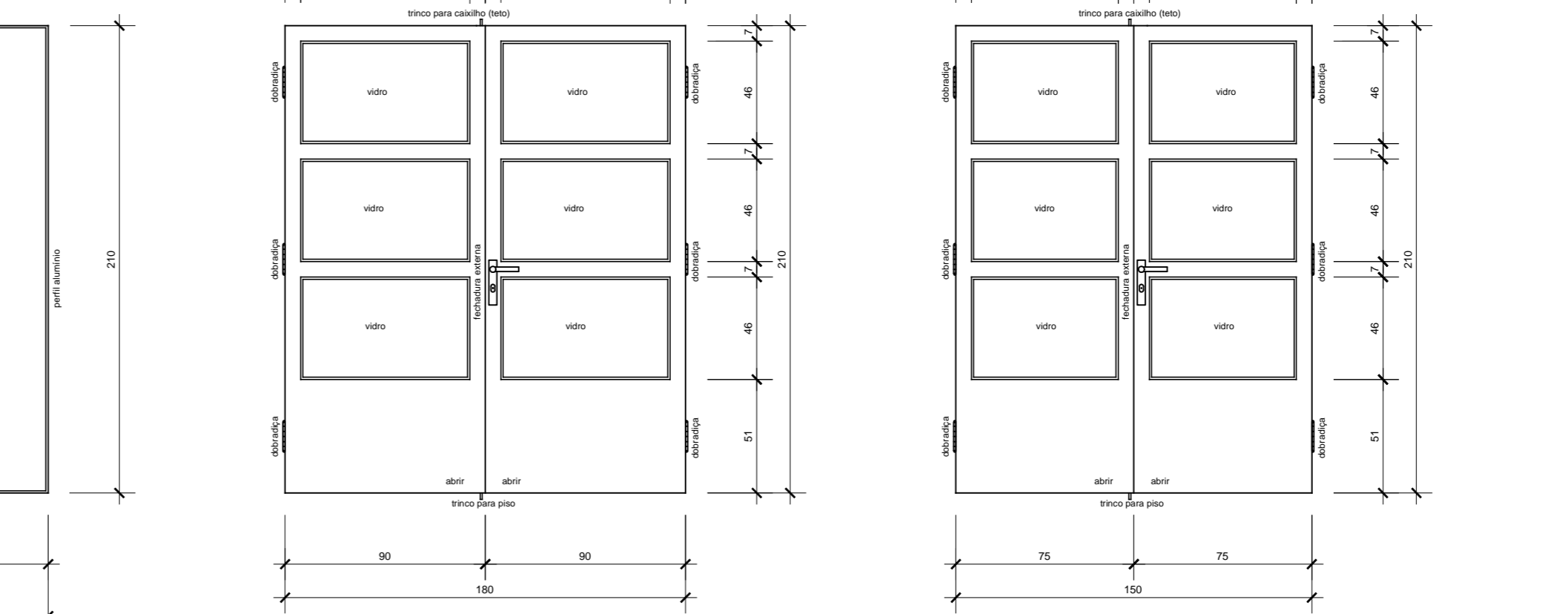
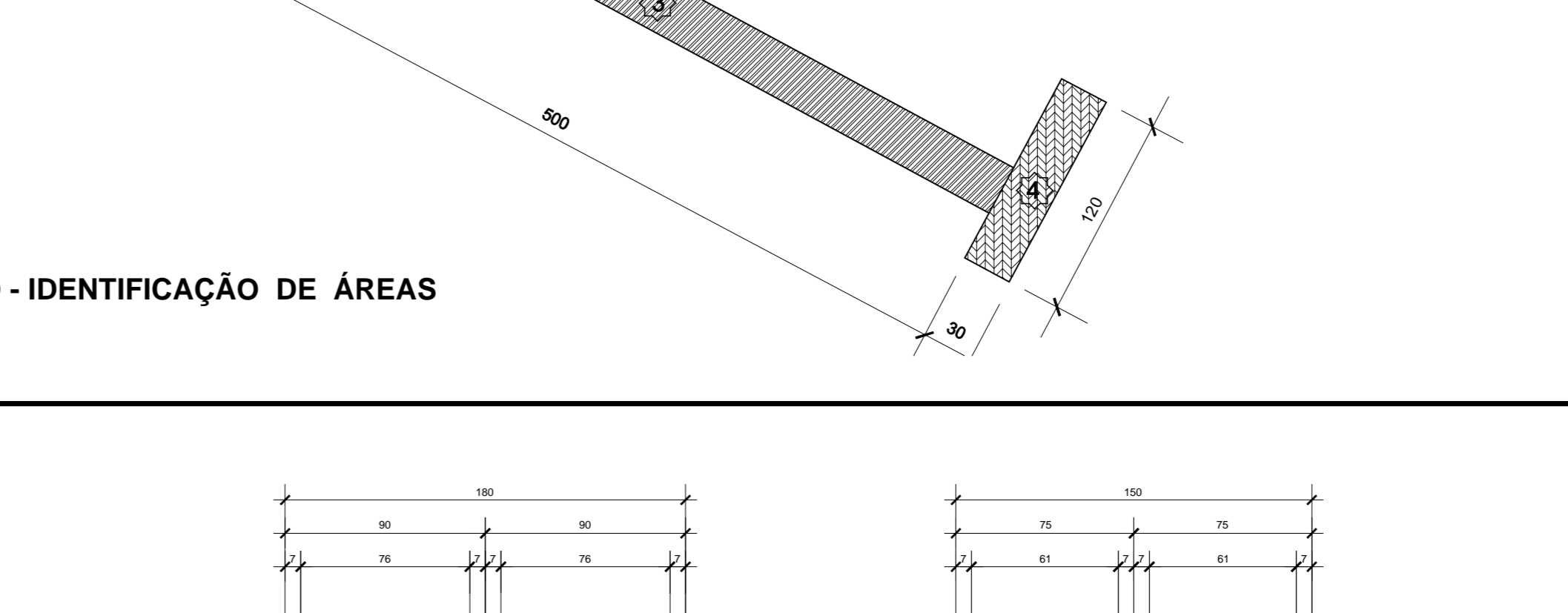
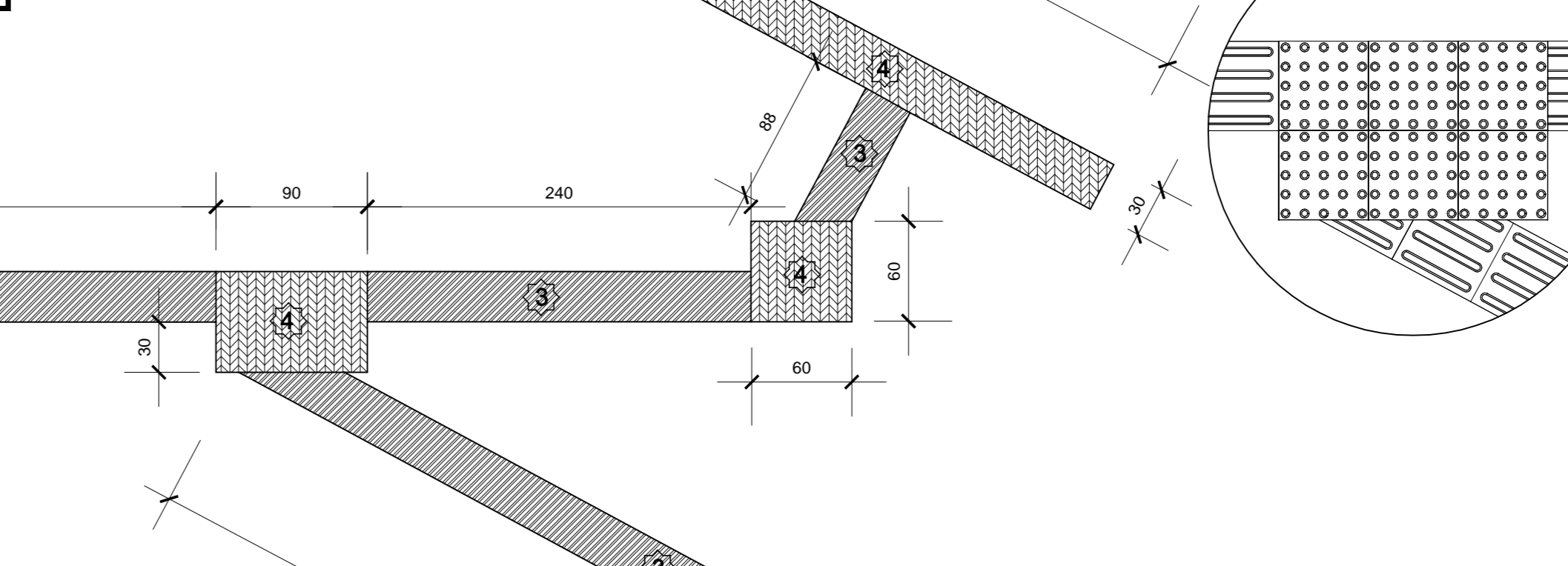
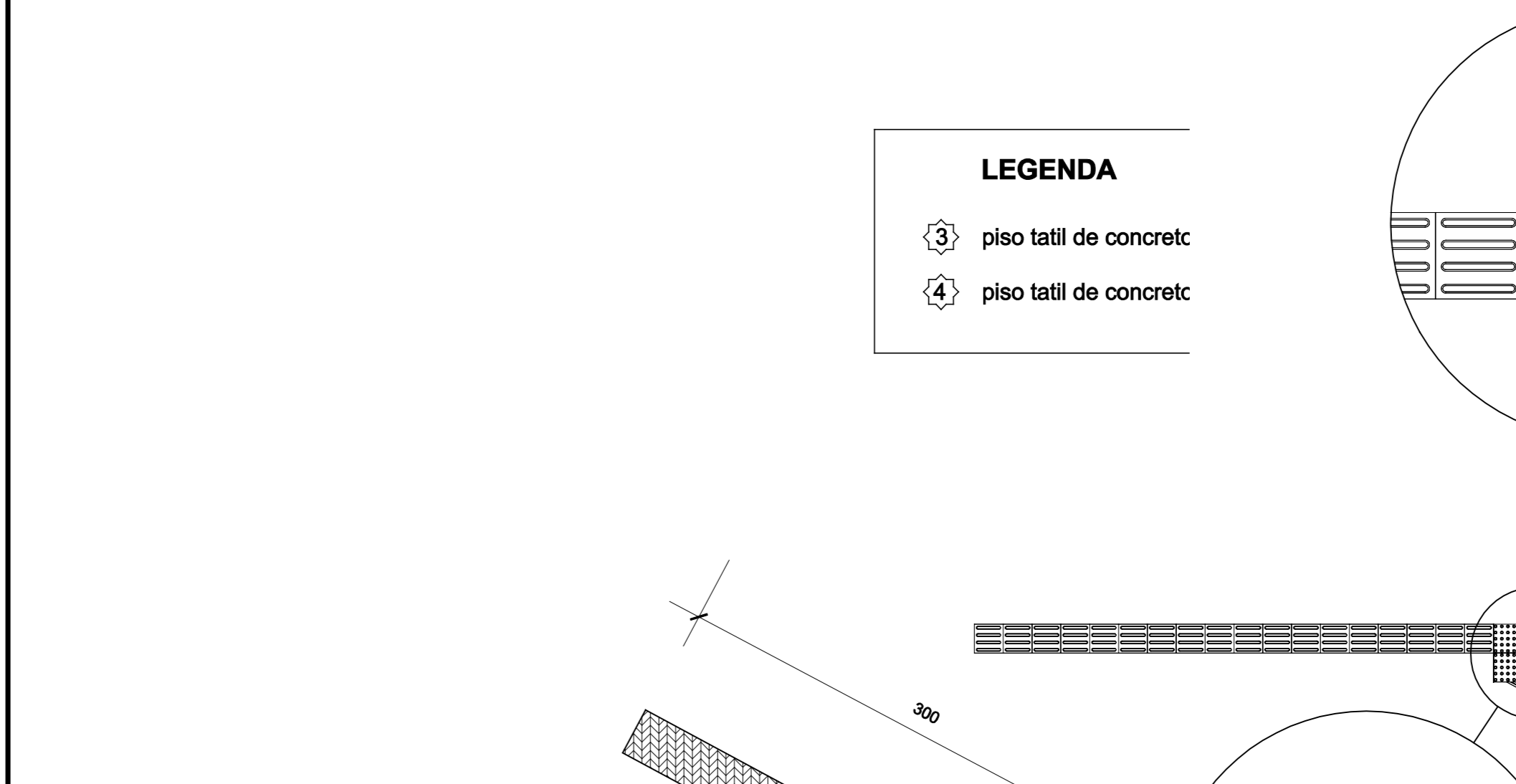
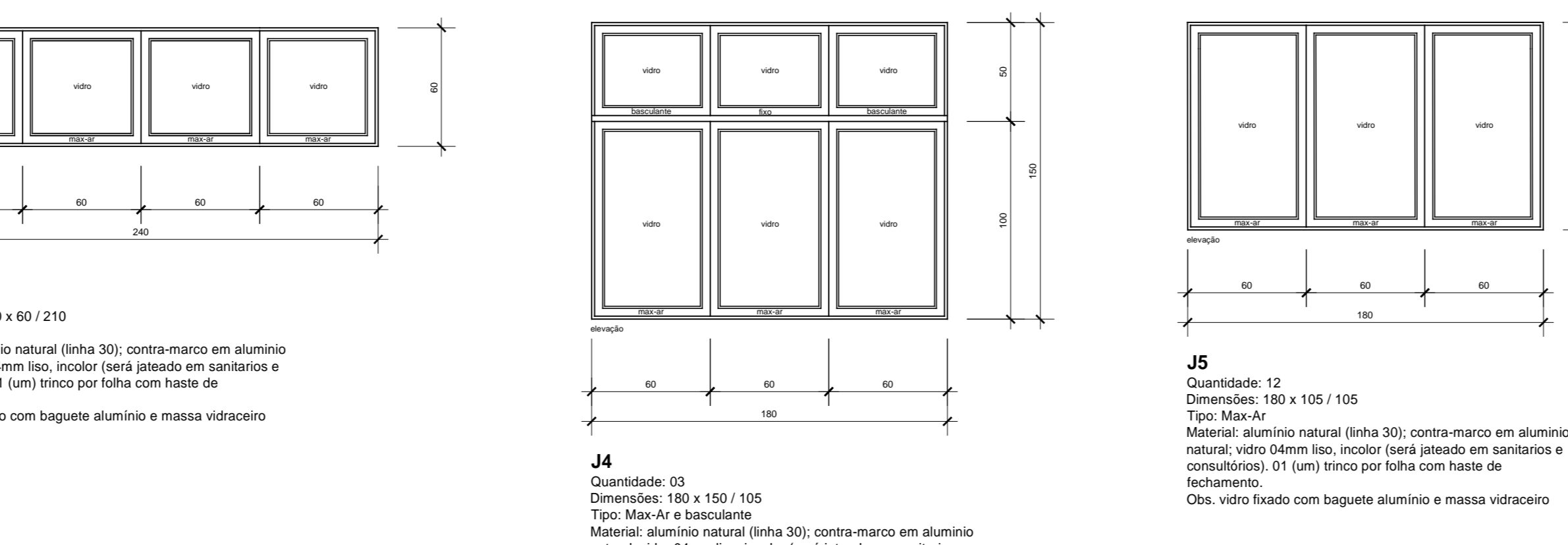
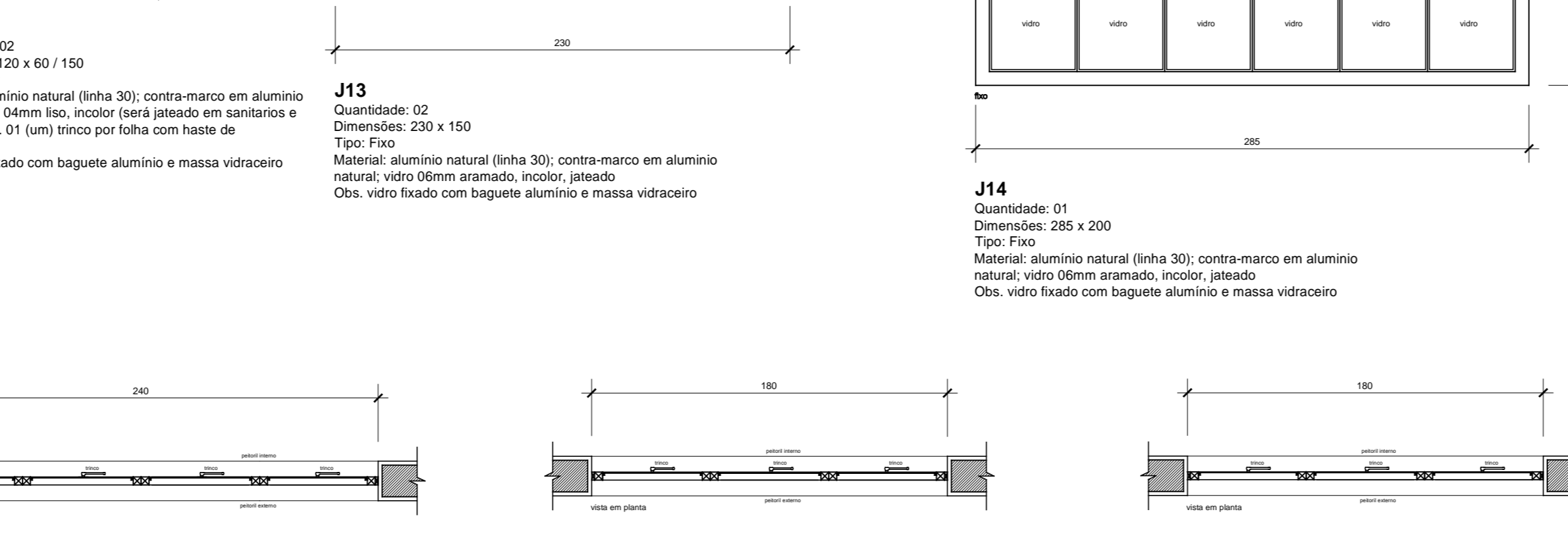
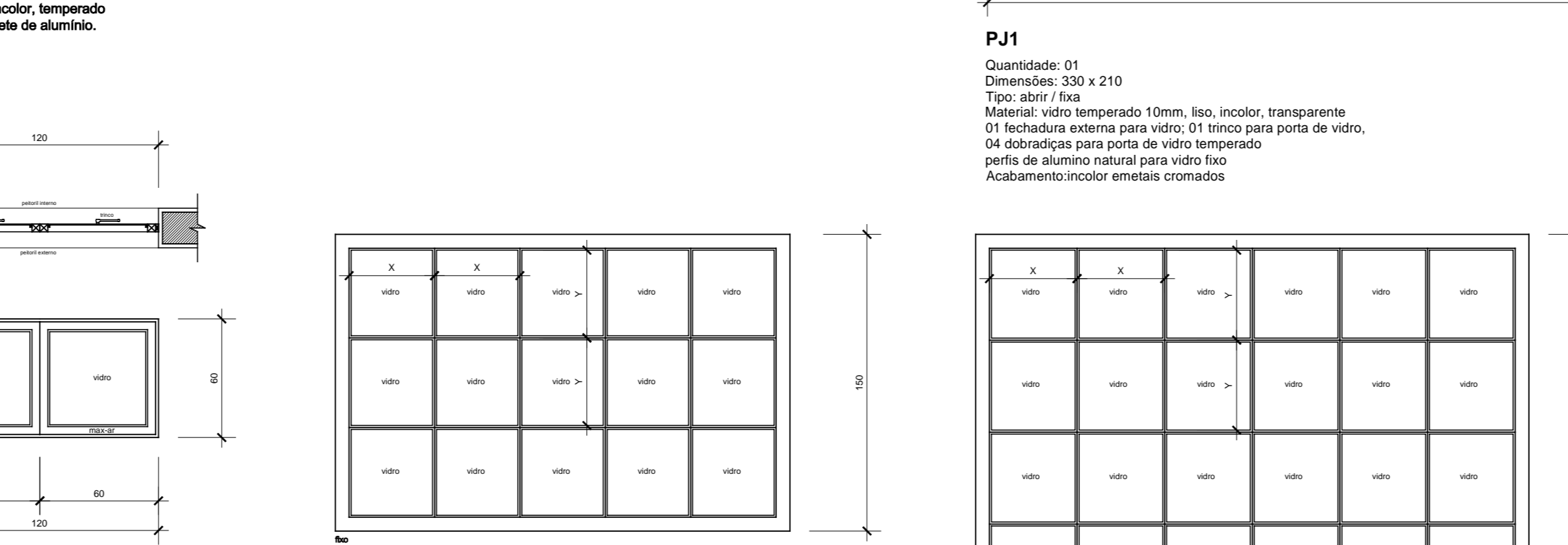
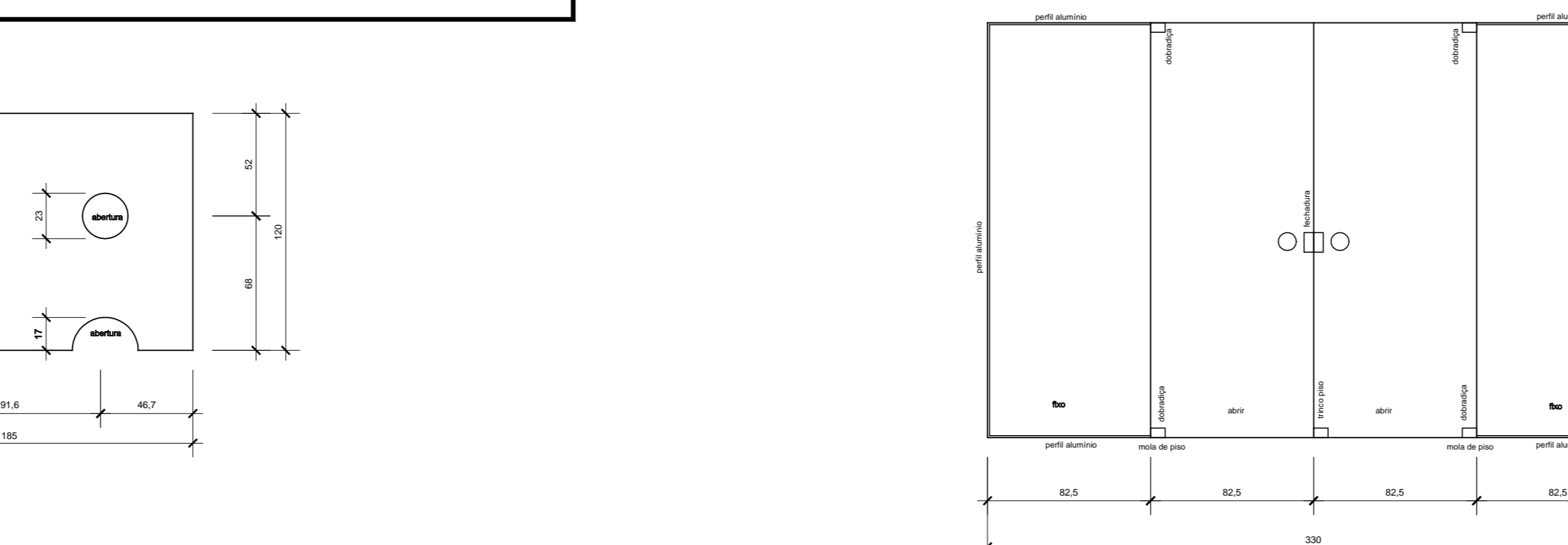

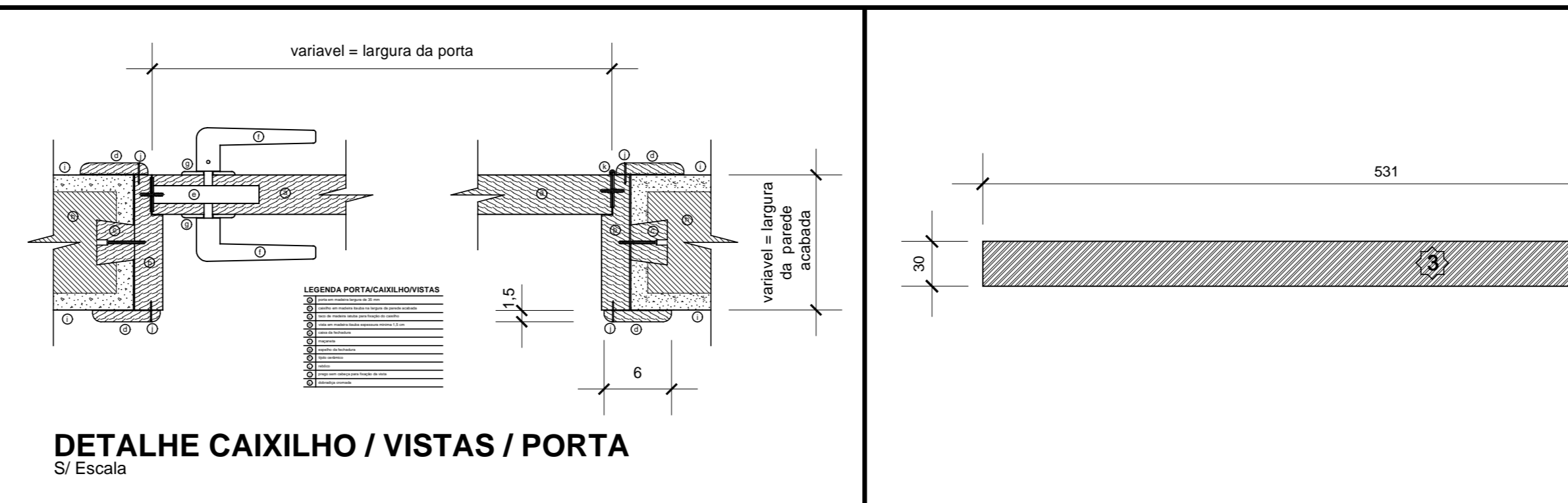
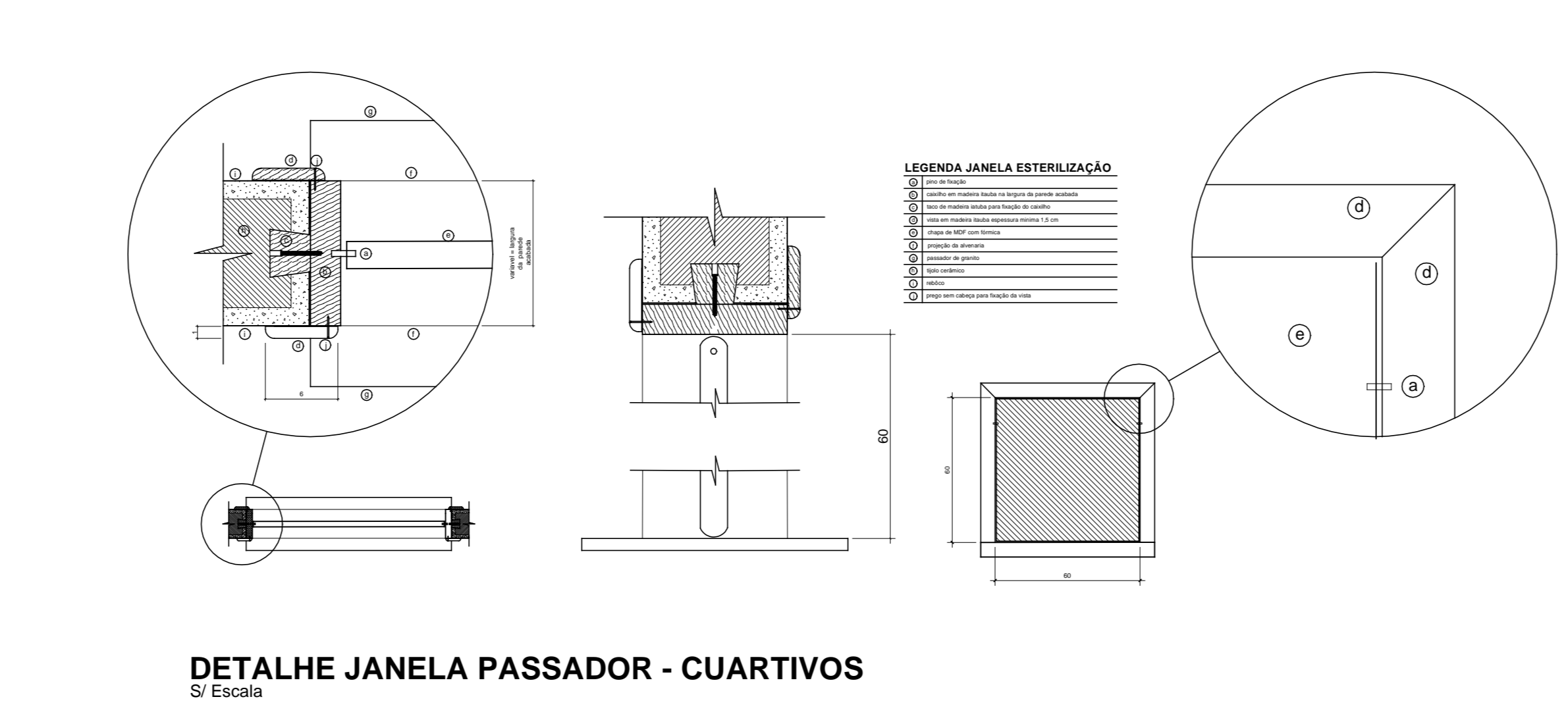
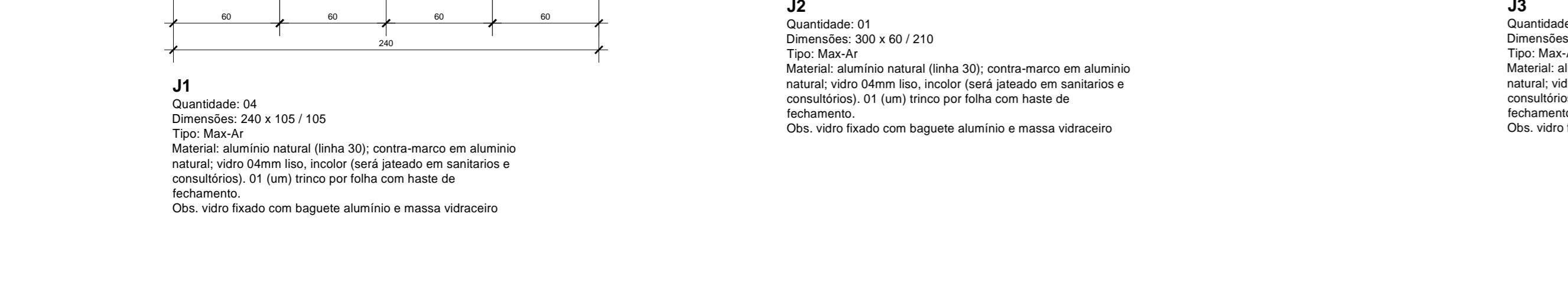
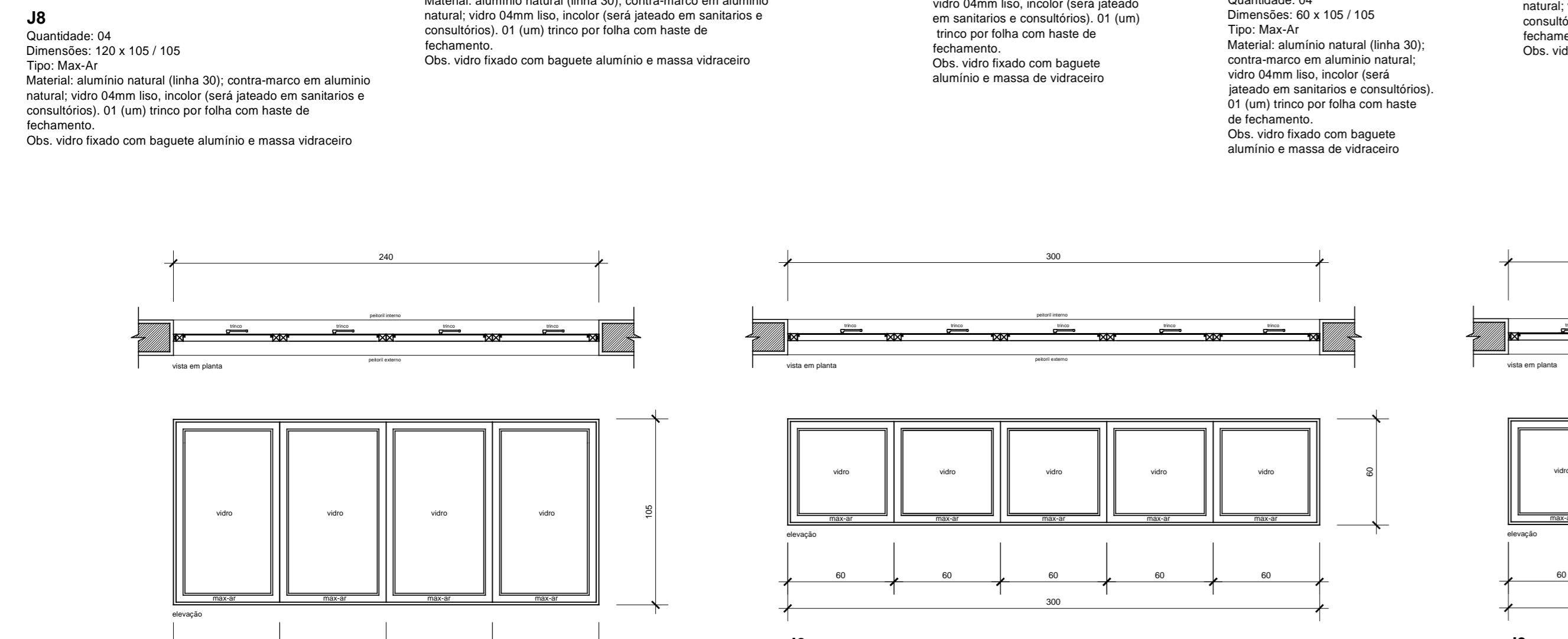
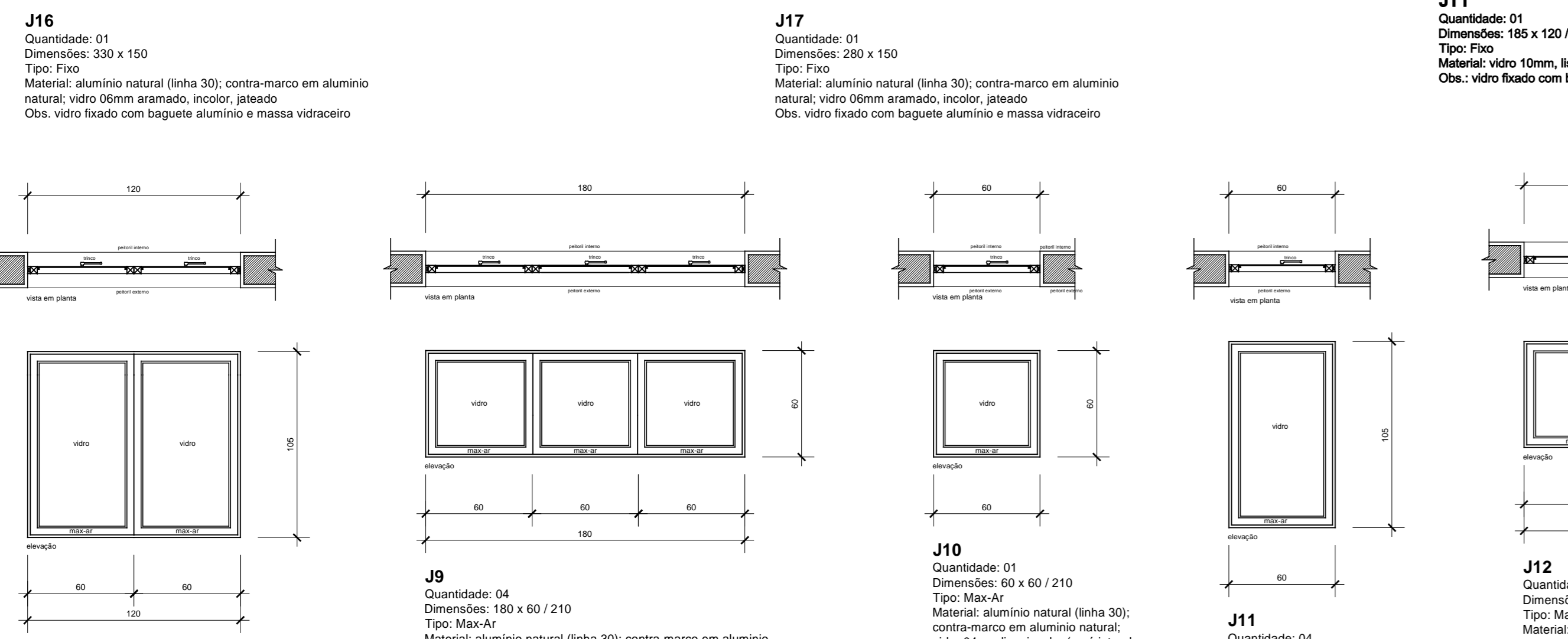
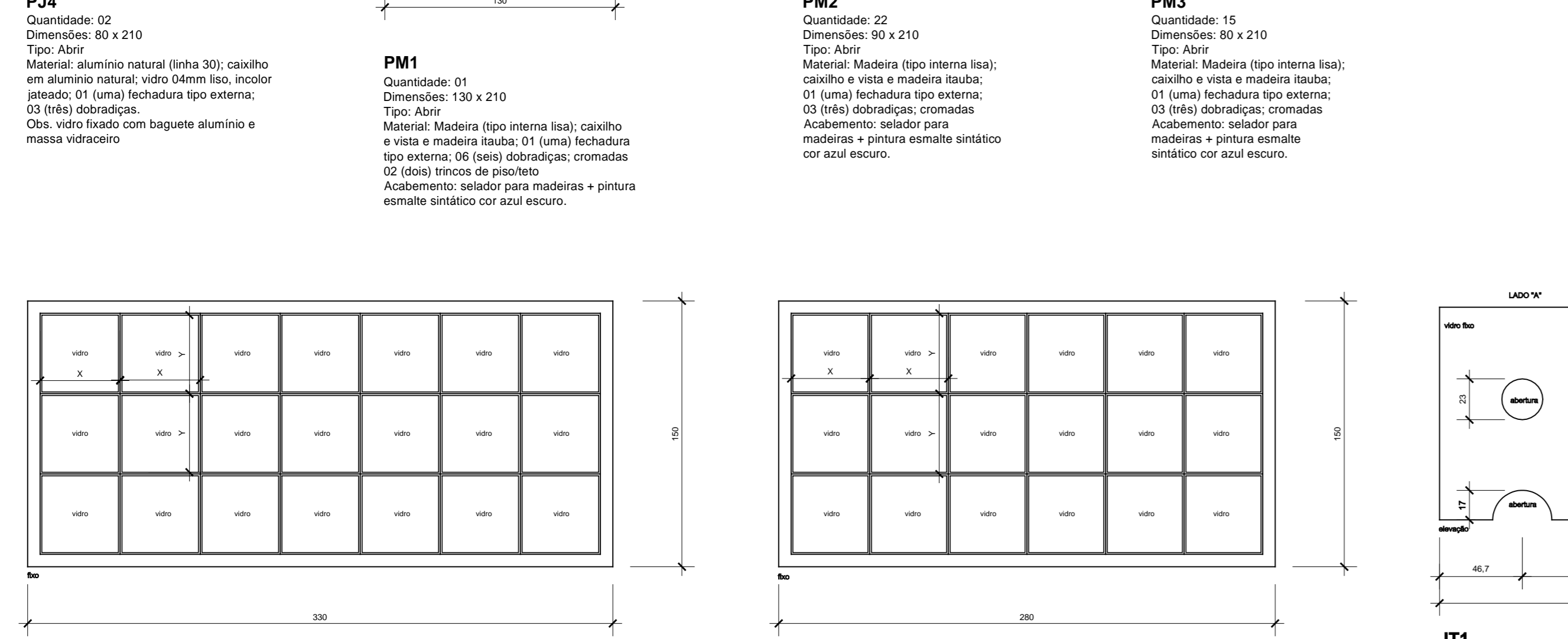
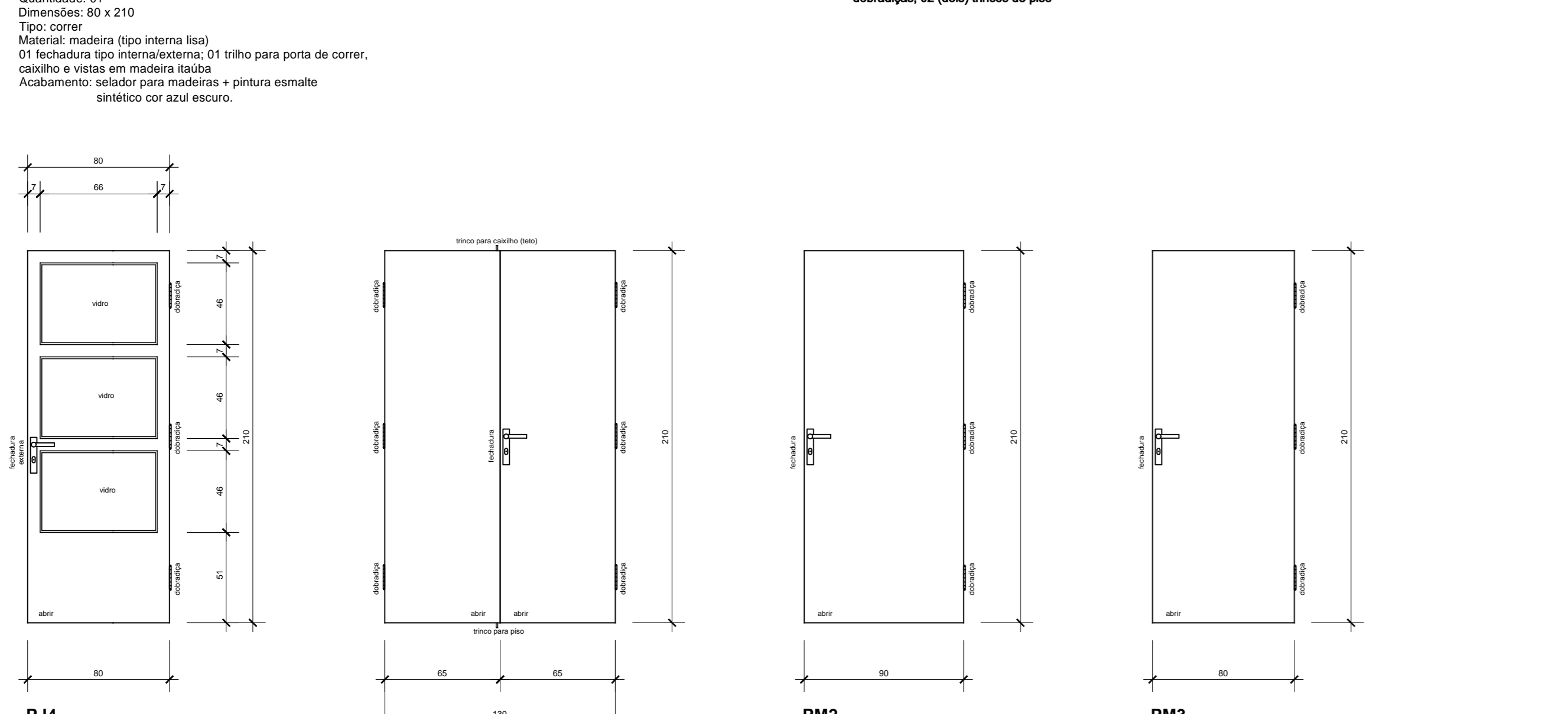
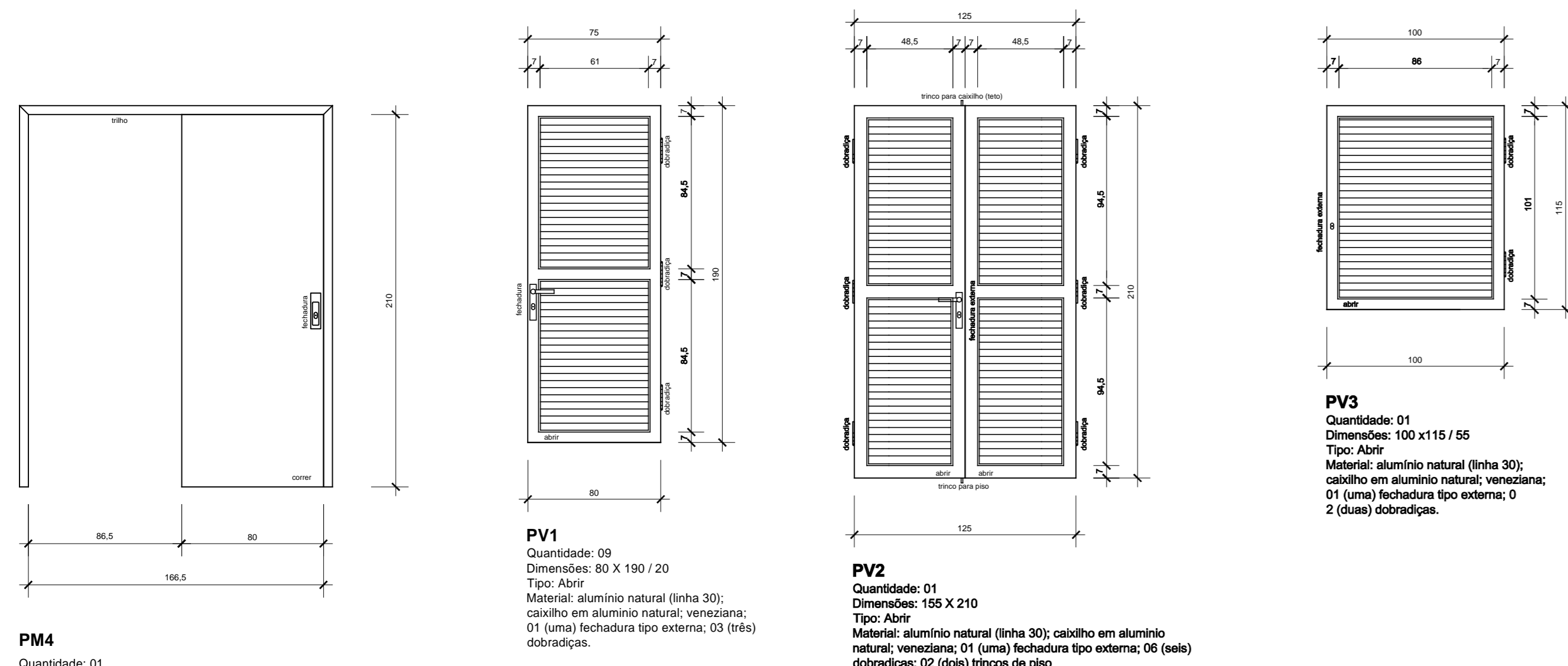
Co-Área: **CELSO POMIN LIBERADO**, 49550187934

Detalhe: **DETALHE ÁREA DE SERVIÇO**, **DETALHE SANITÁRIO FUNCIONÁRIOS**, **DETALHE FRISOS FACHADAS**, **DETALHE ABRIGOS COMPRESSORES**, **DETALHE PINGADEIRA ALUMÍNIO**

Data: Agosto / 2020 / Escala: INDICADA / RBT CAU Nº: / CRP: / Não Ploteado: / Nº Projeto: 504-01-03-20 / Cód CAD: 504-01-03-20 DWG / Formato: PLOTADO / AD

11/13





**DET. PISO TÁTIL EXTERNO - PAGINAÇÃO**  
S/ Escala

COD	DIMENSÃO LARG. x ALT.	MATERIAL	TIPO	QUANT.
EJ1	330 x 210	VIDRO TEMPERADO 10 mm	ABRIR 2FL	01
EJ2	180 x 210	ALUMÍNIO NATURAL E VIDRO 4mm	ABRIR 2FL	02
PJ3	150 x 210	ALUMÍNIO NATURAL E VIDRO 4mm	ABRIR 2FL	01
PJ4	80 x 210	ALUMÍNIO NATURAL E VIDRO 4mm	ABRIR 1FL	02
PM1	130 x 210	MADERA	ABRIR 2FL	01
PM2	80 x 210	MADERA	ABRIR 1FL	22
PM3	80 x 210	MADERA	ABRIR 1FL	17
PM4	80 x 210	MADERA	CORRER 1FL	01
PV1	80 x 190	ALUMÍNIO NATURAL	ABRIR 1FL	09
PV2	125 x 210	ALUMÍNIO NATURAL	ABRIR 2FL	01
PV3	75 x 190	ALUMÍNIO NATURAL	ABRIR 1FL	02
PV4	100 x 115	ALUMÍNIO NATURAL	ABRIR 1FL	01
ALF	100 x 100	FERRÃO GALVANIZADO	ABRIR 1FL	01
PT01	230 x 203	FERRÃO GALVANIZADO	CORRER 1FL	01
PT02	460 x 203	FERRÃO GALVANIZADO	CORRER 1FL	01
PT03	545 x 203	FERRÃO GALVANIZADO	CORRER 1FL	01
PT04	526 x 203	FERRÃO GALVANIZADO	CORRER 1FL	01

COD	DIMENSÃO LARG. x ALT.	MATERIAL	TIPO	QUANT.
J1	340 x 105	ALUMÍNIO NATURAL E VIDRO 4mm	MAX-AR	04
J2	300 x 60	ALUMÍNIO NATURAL E VIDRO 4mm	MAX-AR	01
J3	240 x 60	ALUMÍNIO NATURAL E VIDRO 4mm	MAX-AR	03
J4	180 x 100	ALUMÍNIO NATURAL E VIDRO 4mm	MAX-AR	03
J5	180 x 105	ALUMÍNIO NATURAL E VIDRO 4mm	MAX-AR	12
J6	300 x 105	ALUMÍNIO NATURAL E VIDRO 4mm	MAX-AR	01
J7	60 x 60	ALUMÍNIO NATURAL E VIDRO 4mm	MAX-AR	09
J8	120 x 105	ALUMÍNIO NATURAL E VIDRO 4mm	MAX-AR	04
J9	180 x 60	ALUMÍNIO NATURAL E VIDRO 4mm	MAX-AR	04
J10	60 x 60	ALUMÍNIO NATURAL E VIDRO 4mm	MAX-AR	01
J11	80 x 105	ALUMÍNIO NATURAL E VIDRO 4mm	MAX-AR	04
J12	60 x 150	ALUMÍNIO NATURAL E VIDRO 4mm	MAX-AR	02
J13	150 x 230	ALUMÍNIO NATURAL E VIDRO 4mm	FIXO	02
J14	200 x 295	ALUMÍNIO NATURAL E VIDRO 4mm	FIXO	01
J15	390 x 390	ALUMÍNIO NATURAL E VIDRO 4mm	FIXO	01
J16	150 x 330	ALUMÍNIO NATURAL E VIDRO 4mm	FIXO	01
J17	150 x 280	ALUMÍNIO NATURAL E VIDRO 4mm	FIXO	01
J18	120 x 90	VIDRO TEMPERADO 10 mm	FIXO	01

01	conferir todas as medidas in loco.
02	todas as cotas encontram-se em centímetros.
03	em caso de dúvida, consultar o(a) autor (es) do (s) projeto (s).
04	as medidas referentes às dimensões esquadriadas.
05	ocorrerem alterações ou ajustes durante a obra, deverá haver anuência prévia da fiscalização.
06	alterações processadas em obra deverão ser registradas para "As Built" e repassadas aos projetistas.
07	para substituição de materiais, adotar critério de similaridade, com autorização prévia da fiscalização.

versão	MODIFICAÇÕES/REVISÕES	cor	penalidade da pena
01	outubro 2021	vermelho	01
		amarelo	02
		verde	03
		cian	04
		azul	05
		magenta	06
		cor 07 branco	08
		cor 08 cinza	10
		cor 30 laranja	12

Assessoria Secretária Municipal de Saúde

**JEAN RODRIGUES DA SILVA**  
CPF: 00755221958

Assessoria Autor do Projeto

Assessoria Técnica de Apoio Administrativo

**PREFEITURA DE JOINVILLE**  
Secretaria da Saúde  
Rua Araranguá, 397 - Bairro América - Joinville SC

Assessoria Técnica de Apoio Administrativo

Assessoria Técnica de Apoio Administrativo

Assessoria Técnica de Apoio Administrativo

**UNIDADE DA GERÊNCIA DE OBRAS E SERVIÇOS**  
Coordenação de Obras

**UBSF NOVA BRASÍLIA**  
Rua Bom Retiro esquina com Rua General Américo Dreifalt L'OP - Bairro Nova Brasília - Joinville SC

Gerência de Atenção Básica

**ARQUITETÔNICO**

Estado Preliminar / Aproveitamento / Executivo Licitação

Aprovação VISA / Aproveitamento Projeto Legal - PMU

Construção / Regularização / Ampliação / As Built

**CELSO POMIM LIBERADO**  
Arquiteto e Urbanista  
A-15.991-CA  
OAB/SC 104.464-0  
OAB/RS 104.464-0  
OAB/RS 104.464-0

**CELSO POMIM LIBERADO**  
Arquiteto e Urbanista  
A-15.991-CA  
OAB/SC 104.464-0  
OAB/RS 104.464-0  
OAB/RS 104.464-0

Detalhes Esquadrias / Detalhe Caixilhos/Portas / Detalhe Janela Passador Cuartivos / Detalhe Piso Tátil Externo

Projeto Elaborado com Software CAD Licenciado

Projeto Autoriais de Projeto Garantidos por Lei

13/13