
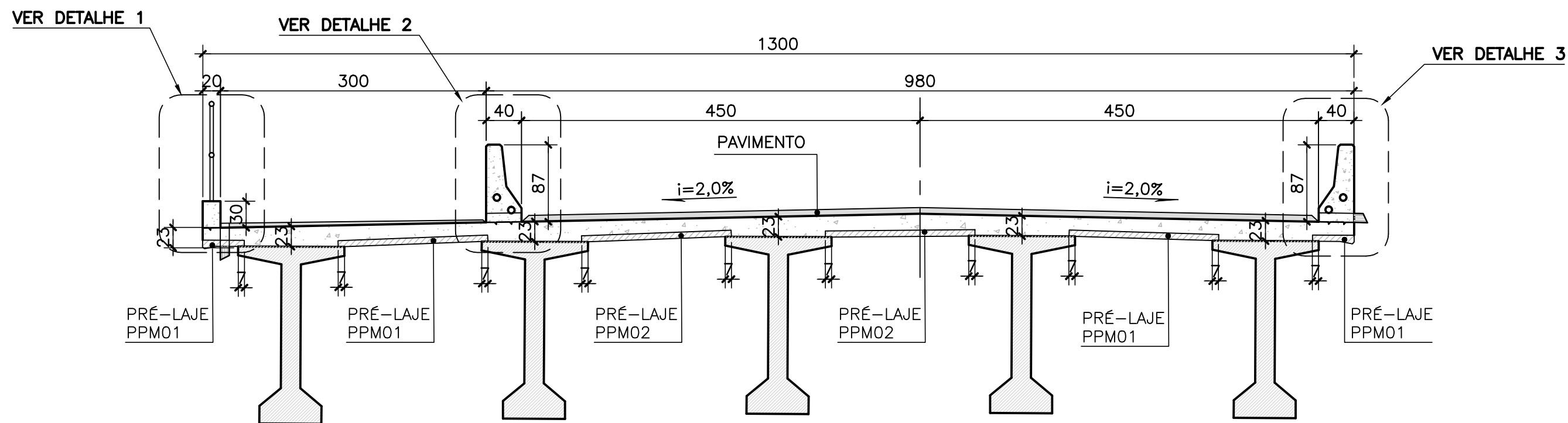


DISTRIBUIÇÃO TÍPICA DAS PRÉ-LAJES – VÃO DE 40m – EIXOS 6 E 7 – RAMO 2000



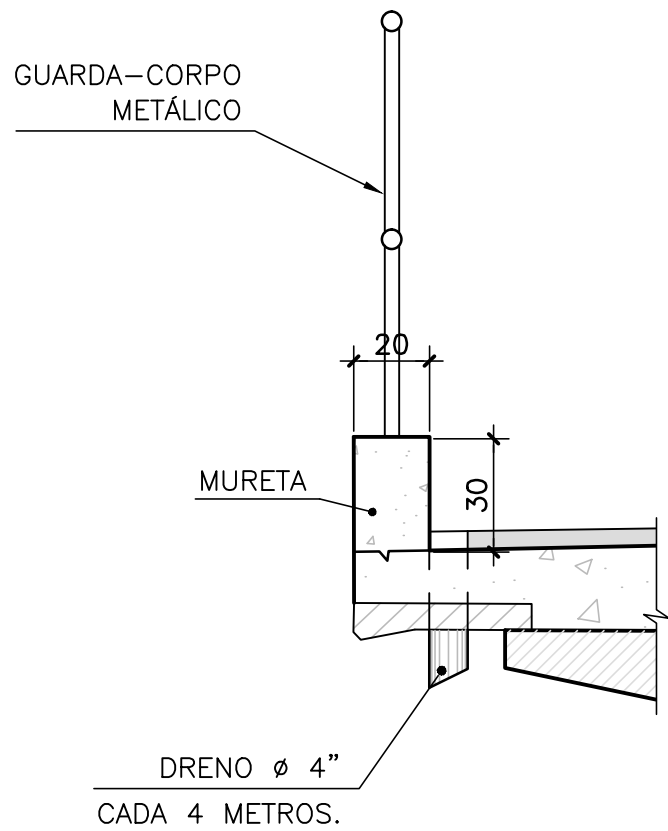
SEÇÃO TRANSVERSAL NO MEIO DO VÃO



	Vc (m³)	Af (m²)
PRÉ-LAJES	25,46	435,46
LAJE "IN LOCO"	108,96	79,81

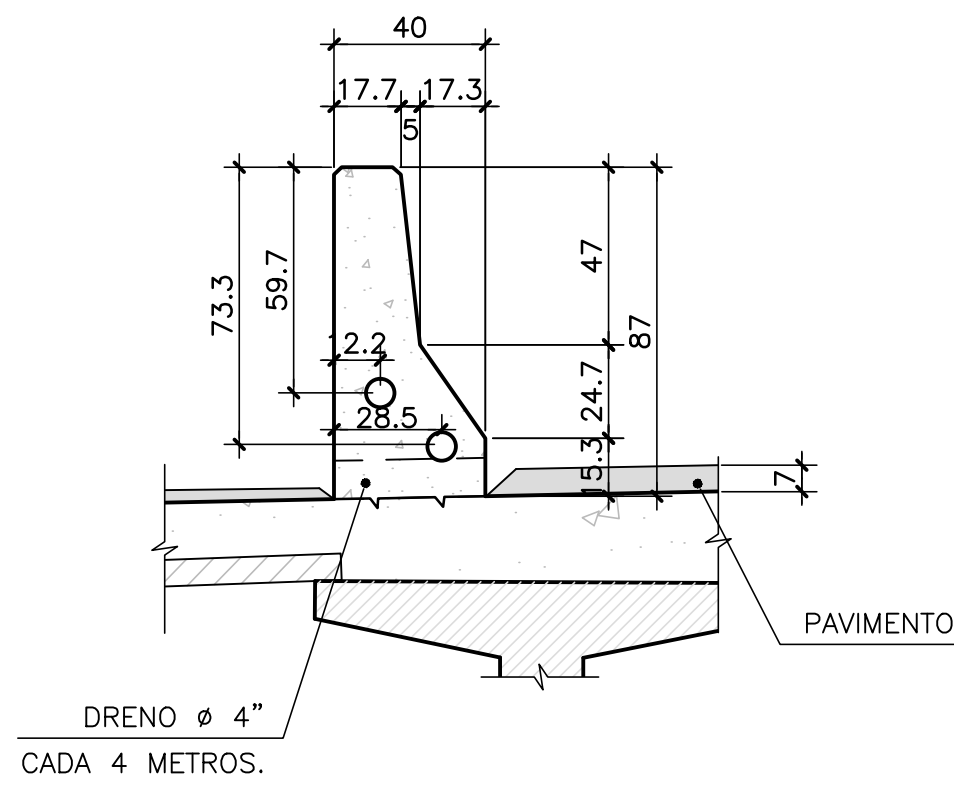
DETALHE 1

ESCALA=1:20



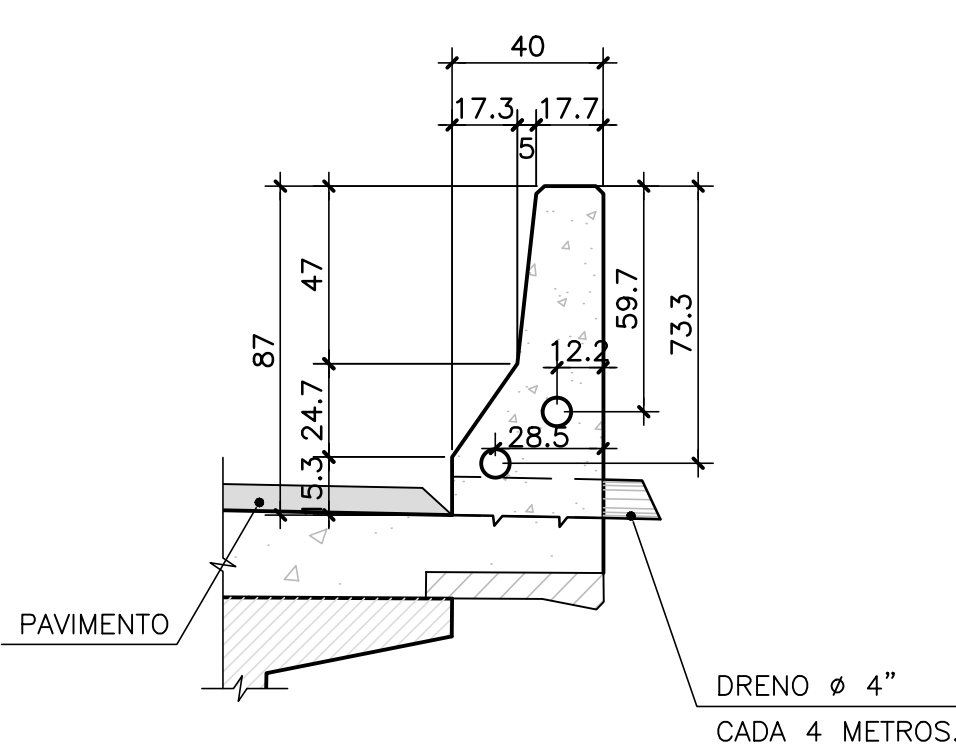
DETALHE 2

ESCALA=1:20



DETALHE 3

ESCALA=1:20



DOCUMENTOS DE REFERÊNCIA

NOTAS GERAIS

NOTAS :

- DIMENSÕES EM CENTÍMETROS, NÍVEIS E COORDENADAS EM METRO, EXCETO ONDE INDICADO;
- VER NOTAS GERAIS NO DESENHO I-OAESV-X-R0/16-70-IV;
- CONCRETO ESTRUTURAL:  
fck=40 MPa – FATOR ÁGUA/CEMENTO ≤ 0,45;
- SEQUÊNCIA CONSTRUTIVA DA LAJE:  
1ª ETAPA: LANÇAMENTO DAS VIGAS  
2ª ETAPA: EXECUÇÃO DAS TRANSVERSINAS  
3ª ETAPA: LANÇAMENTO DAS PRÉ-LAJES  
4ª ETAPA: CONCRETAGEM DA LAJE  
5ª ETAPA: EXECUÇÃO DOS FUROS DOS DRENOS  
6ª ETAPA: POSICIONAMENTO DOS DRENOS DO GUARDA-RODAS  
7ª ETAPA: EXECUÇÃO DO GUARDA-RODAS E GUARDA-CORPO

LEGENDAS

A	15/10/19	APROVADO	MAS	AEFA	BFR
O	04/09/19	EMIÇÃO INICIAL	MAS	AEFA	BFR
REV.	DATA	DESCRIÇÃO	EXEC.	VERIF.	APROV.

ÍNDICE DE REVISÕES

OPERAÇÃO:	OS/OS:	NÚMERO PLANAL:	EMIÇÃO:
1.15.285	01/00	DE-F01-B22-1060	A
CONTRATO:	ARQUIVO:		
158/2016	DEF01B221060A1.dwg		

SECRETARIA DE INFRAESTRUTURA URBANA

EMPREENHIMENTO:  
OBRA DE ARTE ESPECIAL E READEQUAÇÃO DO SISTEMA VIÁRIO  
TÍTULO:  
PROJETO EXECUTIVO – OBRA DE ARTE ESPECIAL  
FORMA  
FORMA DA LAJE – VÃO DE 40m – EIXOS 6 E 7 – RAMO 2000

ESCALA:  
INDICADA  
NÚMERO CLIENTE:  
I-OAESV-X-R1/16-410-IV  
REV.:  
1