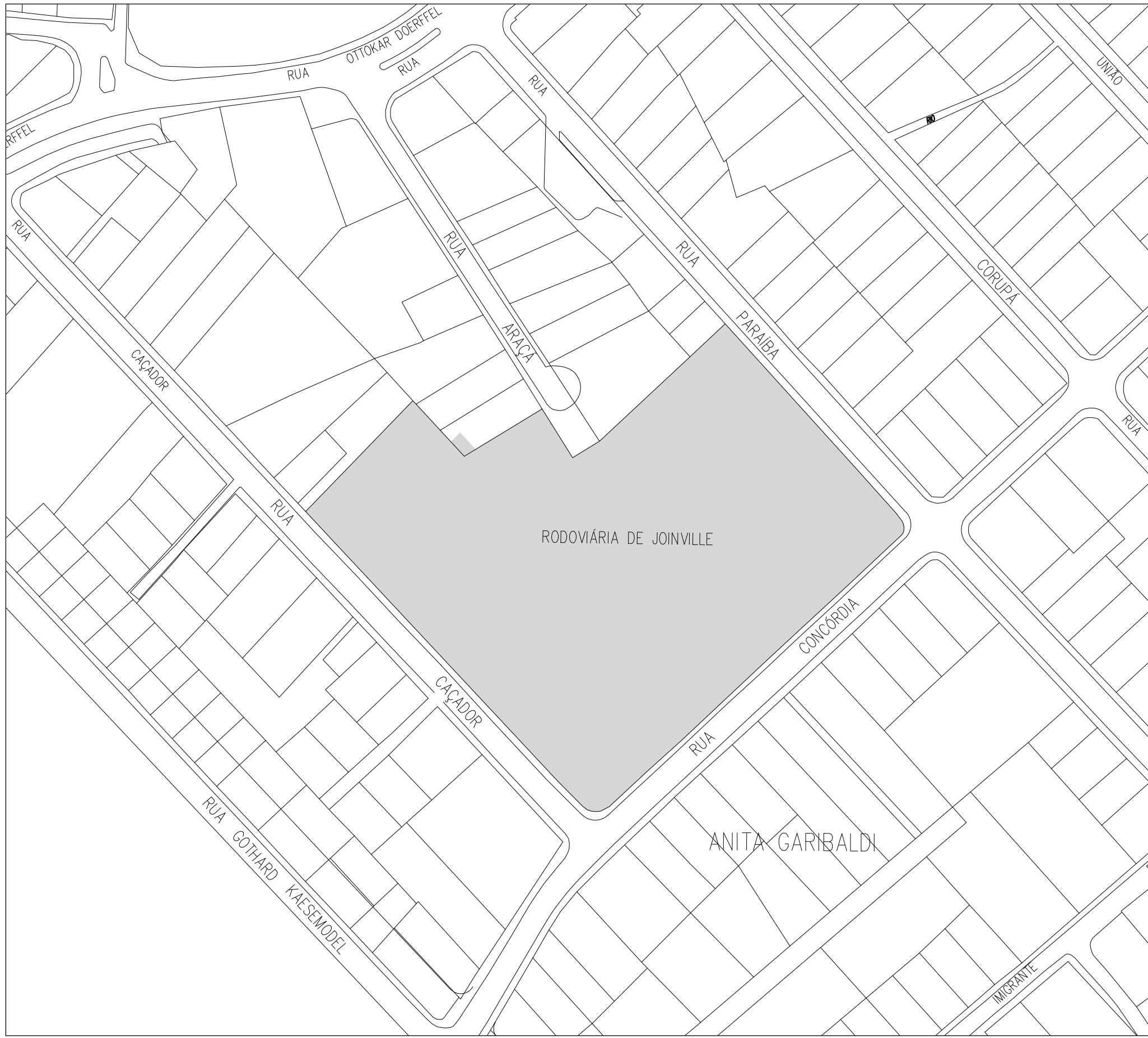


PLANTA DE REMOÇÃO E REALOCAÇÃO
Escala 1/500



SITUAÇÃO
SEM ESCALA

LEGENDAS

MEIO-FIO EXISTENTE A SER REMOVIDO
M LINEARES = 1151M

PASSEIO EXISTENTE A SER REMOVIDO
A = 2536 M²

CANTEIRO EM GRAMA A SER REMOVIDO
A=198,5 M²

ÁRVORE A SER REALOCADA

ÁRVORE REALOCADA

OBS 1.: O PROJETO FOI DESENVOLVIDO COM BASE NO LEVANTAMENTO TOPOGRÁFICO FORNECIDO PELA AMUNESC.

SECRETARIA DE INFRAESTRUTURA URBANA
UNIDADE DE BANCO DE PROJETOS

Projeto: **PASSEIO PÚBLICO - RODOVIÁRIA DE JOINVILLE**
R. Paraiba, 769 - Anita Garibaldi, Joinville - SC

Conteúdo: **PLANTA DE REMOÇÃO E REALOCAÇÃO**

Autor(es): ARQ. THAIS GONÇALVES PINTO CAU/SC A30135-3		Ass.: _____		Código: _____	
Co-Autor(es):		Ass.: _____		Data: DEZEMBRO/2023	
Ordenador da despesa:		Ass.: _____		Número Prancha: AR 01/05	

Requerente:
SEINFRA

Escala:
INDICADA

Desenhista CAD:
THAÍSA/JULIA FREITA

Nota: Para o Código do Projeto Defina-se:
1 grupo Secretaria, Fundação entre outros;
2 grupo Nome do Projeto (5 letras);
3 grupo Tipo de Projeto;
4 grupo Revisão / Ano;
5 grupo Número de Pranchas;
6 grupo Conteúdo das Pranchas.



Planta baixa do projeto de pavimentação para a Rua Paraiba. O diagrama mostra a layout da rua com faixas de 1,00m, 1,25m, 1,50m e 1,75m. Inclui áreas de "caimento 2%" e "IDOSO". Há símbolos de acessibilidade (cadeira de rodas) e áreas verdes com árvores e arbustos. Um rótulo "CANTEIRO PROJETADO" indica uma área de obra. Setas indicam o sentido do tráfego.

OBS. AS PINTURAS DEVEM SER FEITAS CONFORME AS NORMAS DO DENATRAM E NBR 9050/2020

[illegible]

Diagrama de um homem em um terno sobre uma base de concreto com uma malha de reforço. O diagrama mostra a seção transversal da base, com uma camada de concreto de 150mm e uma malha de reforço de 10mm. O homem está sobre a base, e uma seta indica a direção da força aplicada. O diagrama também mostra a malha de reforço sendo colocada sobre a base existente.

CALÇA
SEM ESCALA

LEGENDAS

 PISO TELA ALTA 20X20CM (PLACA DE CONCRETO)
PEÇAS 214x4m/188m/171,50m

 PISO TELA DIAGONAL 20X20CM (PLACA DE CONCRETO)
PEÇAS 214x4m/188m/171,50m

 FAIXAS ELEVADAS PROJETADAS - ASFALTO
Área = 527m²

 VAGAS ESTACIONAMENTO E ACESSO
ACALDO NOVO - 107,82 m²

 PÁSSEIO PROJETADO + PRACAS/ACADEMIA
EM ALÇADO ALIADO REGRIOGADO COM
ELEVAÇÃO 2150MM

 MEIO FIO PROJETADO - M LINEARES 9,925M

 POSTES EXISTENTES

 POSTES A IMPLANTAR

 CANTEIRO PROJETADO - GRAMA ESCLARA
Área = 600m²

 ÁRVORES A PLANTAR - 10 UNIDADES

GRANDE PROJETO DE PAVIMENTO DE TERRELA EM ALÇADO, GALVANIZADO, REVESTIDO EM FIBRA/PLASTICA E/PLASTICA ELASTOMERICA, MAQUA 30X30 CM, 20MM, ALTURA 2,00M E PROJETO ALÇADO 07x25,220M.

"CONFORME PLOTEIO DE PLANILHAS DE FUNDAMENTO FUND CONSIDERADAS 222 ESTACAS PARA PROJECCOES DOS MONITAMENTOS.

PORTÕES VERTICAIS: CONFECCIONADO EM QUADROS DE FERRO, TUBULARES DE 10MM DIAMETRO DE 40X40MM EM ALÇADO GALVANIZADO, REVESTIMENTO COM FIBRA DE ALÇADO 70x100 TERRELA EMBALADA, COM PAINEL ELASTOMEROFONOS E PINTURA ELASTOMERICA POLIESTER, ESPESURA DE 10MM E MAQUA 50X200MM

PORTÕES PEDESTRES: CONFECCIONADO EM QUADROS DE FERRO, TUBULARES DE 10MM DIAMETRO DE 40X40MM EM ALÇADO GALVANIZADO, REVESTIMENTO COM FIBRA DE ALÇADO 70x100 TERRELA EMBALADA, COM PAINEL ELASTOMEROFONOS E PINTURA ELASTOMERICA POLIESTER, ESPESURA DE 10MM E MAQUA 50X200MM

OBIS 1.º: AS CALÇADAS DEBEM DEVER TER UM CAIMENTO (INCLINAO) DE 2% EM DIRECCO DA RUA PARA DRENAGEM DE AGUA.

OBIS 2.º: DEPOIS DAS EXECUCOES JUNTAS DE DILATAO A CADA 2,50 metros, APRESENTANDO:

OBIS 3.º: O PROJETO FOI DESENVOLVIDO COM BASE NO LEVANTAMENTO TOPOGRAFICO FORNECIDO PELA MUNICIPAL.



SECRETARIA DE INFRAESTRUTURA URBANA
UNIDADE DE BANCO DE PROJETOS

Projeto: PASSEIO PÚBLICO - RODOVIÁRIA DE JOINVILLE
R. Paraíba, 789 - Anita Garibaldi, Joinville - SC

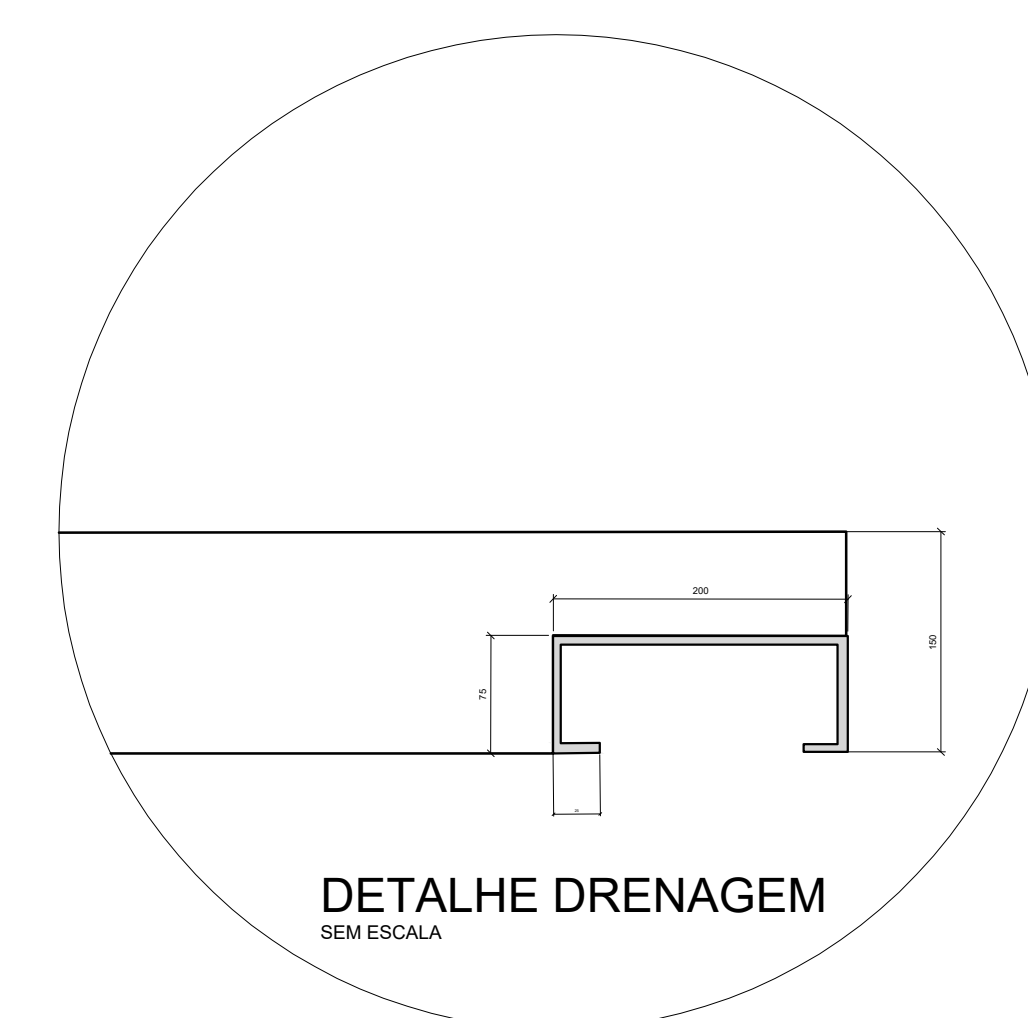
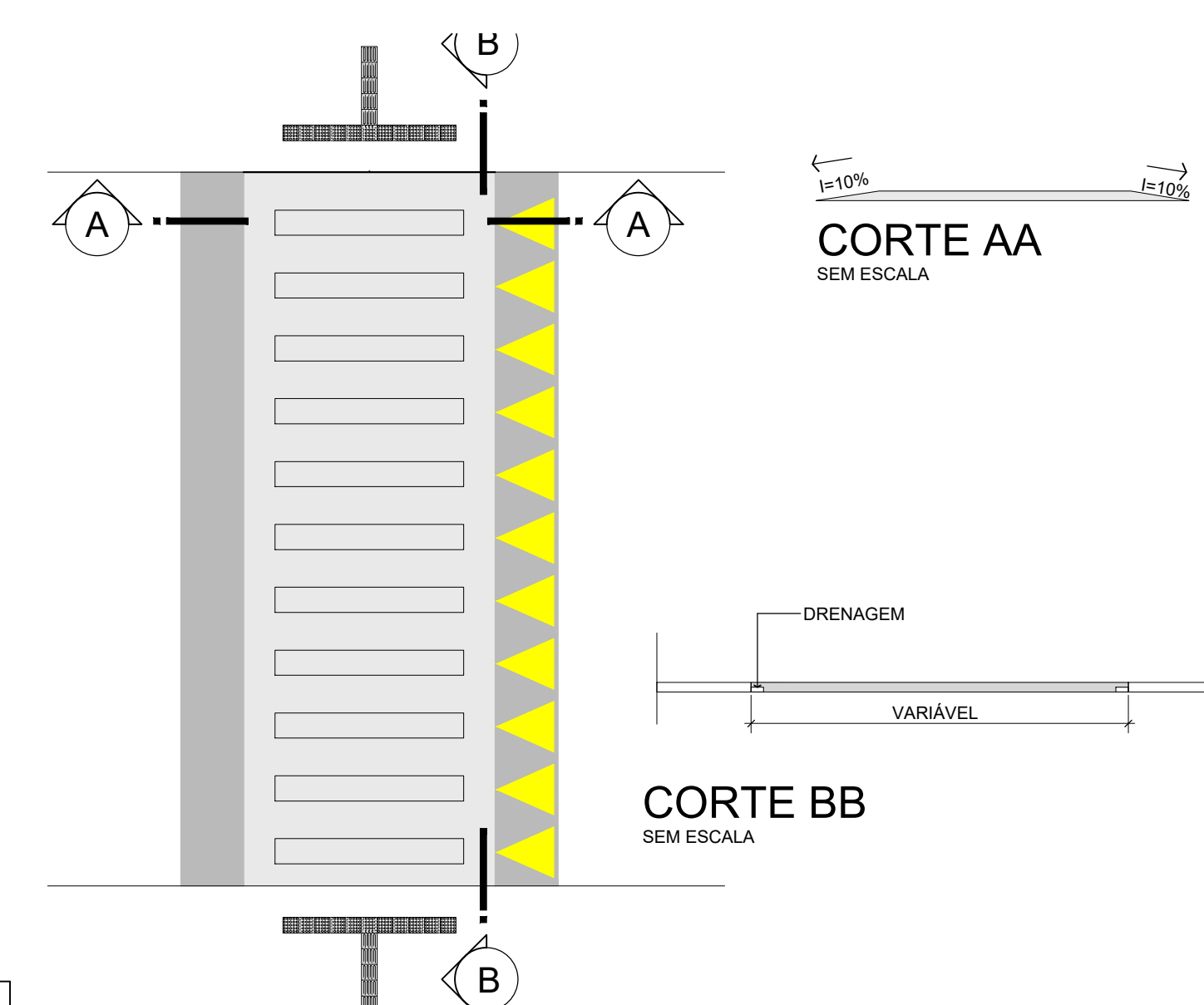
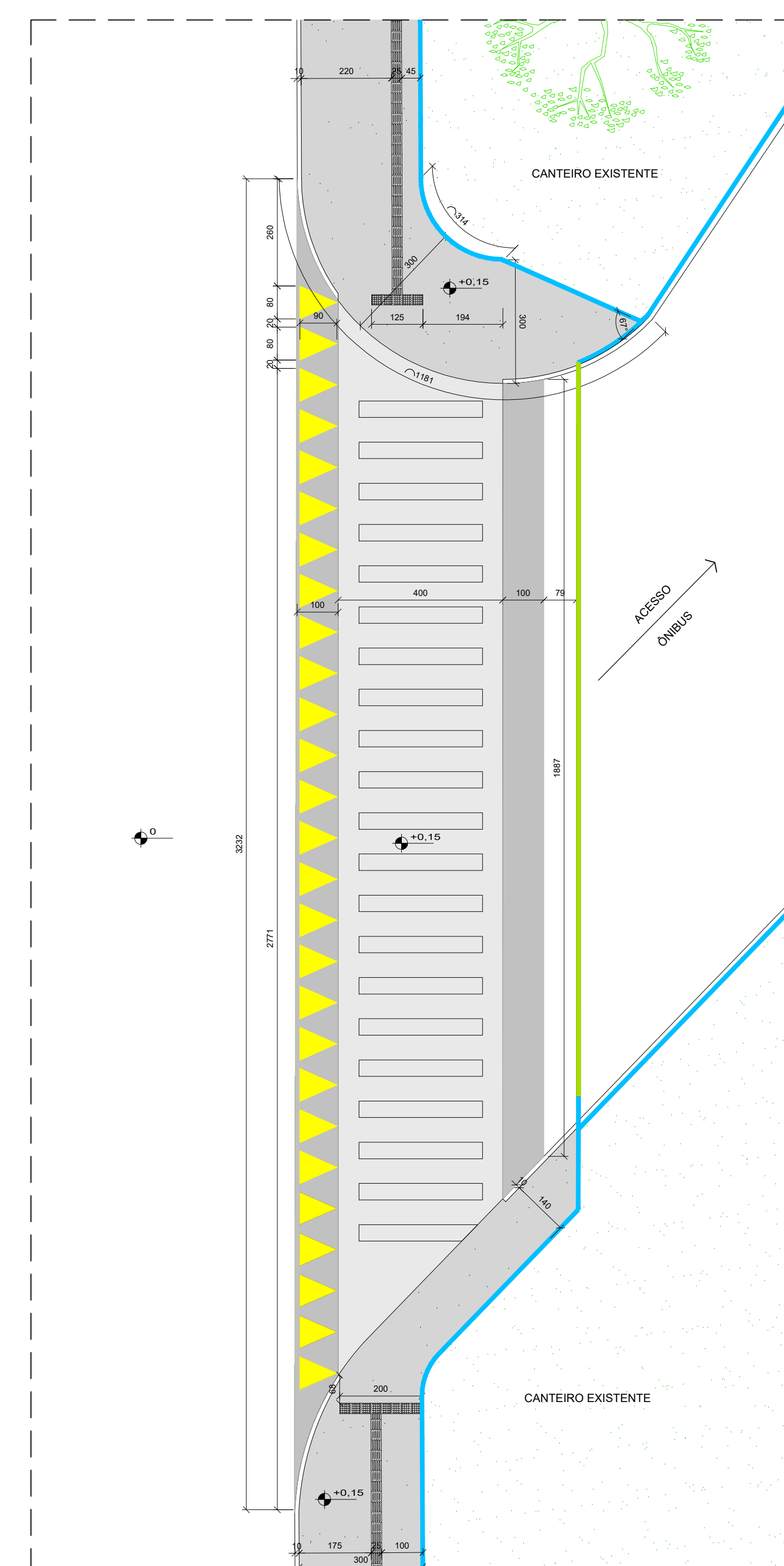
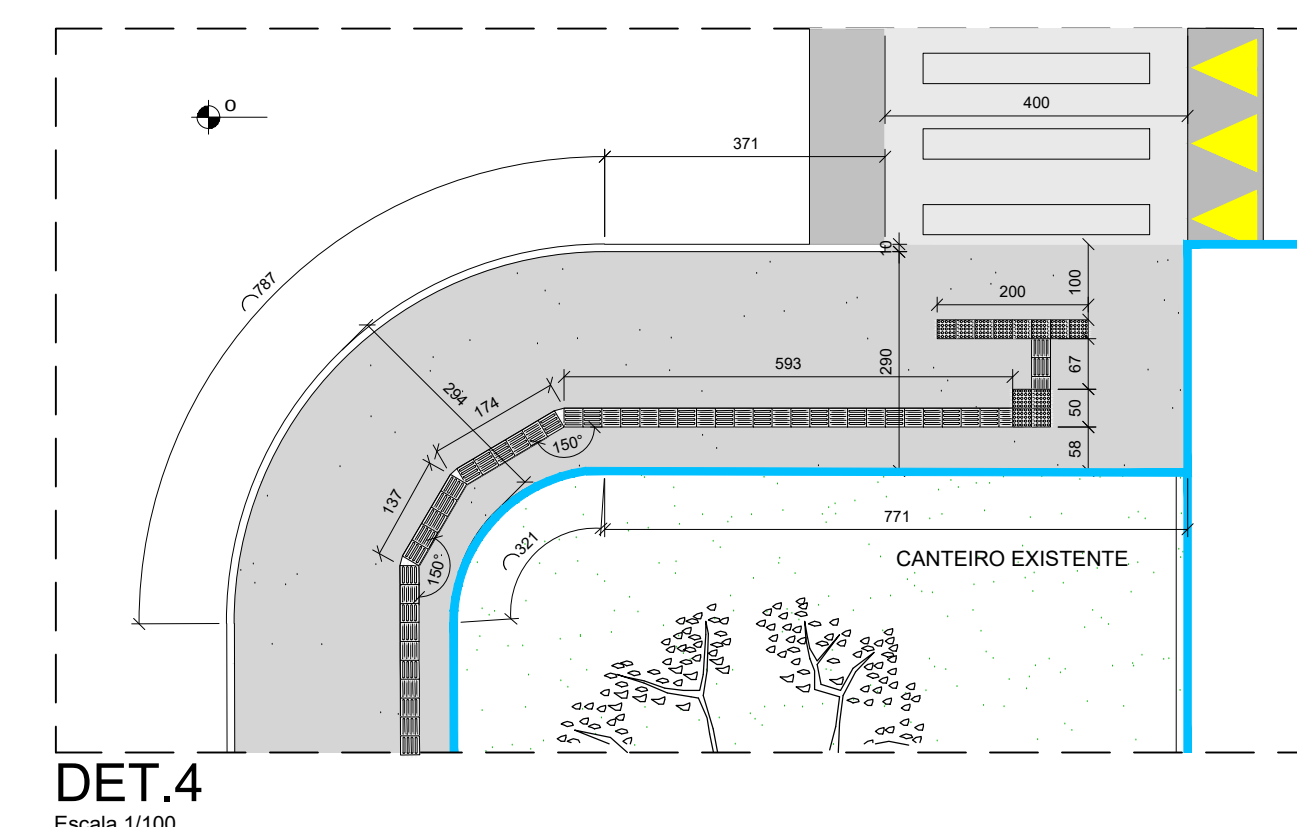
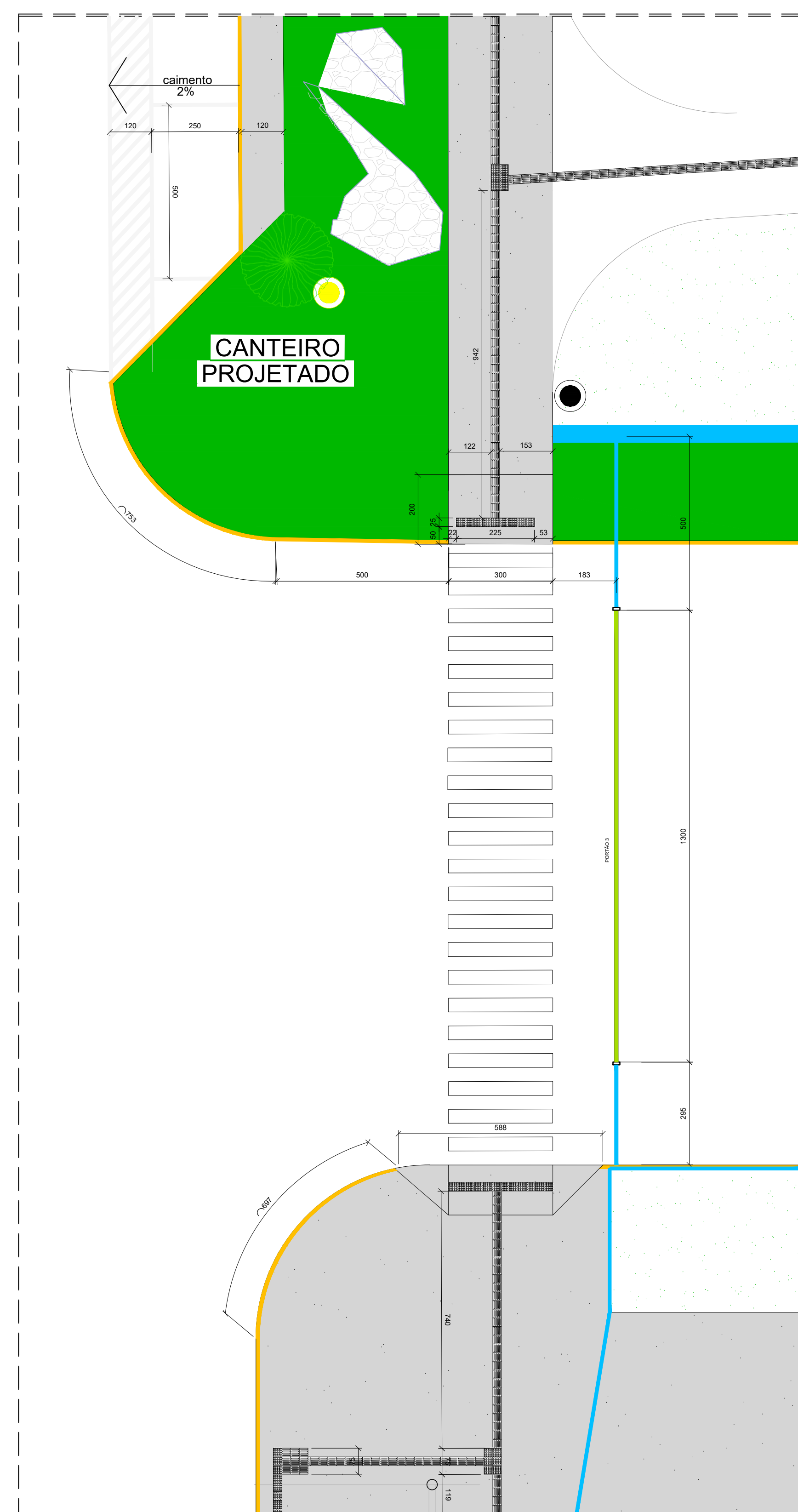
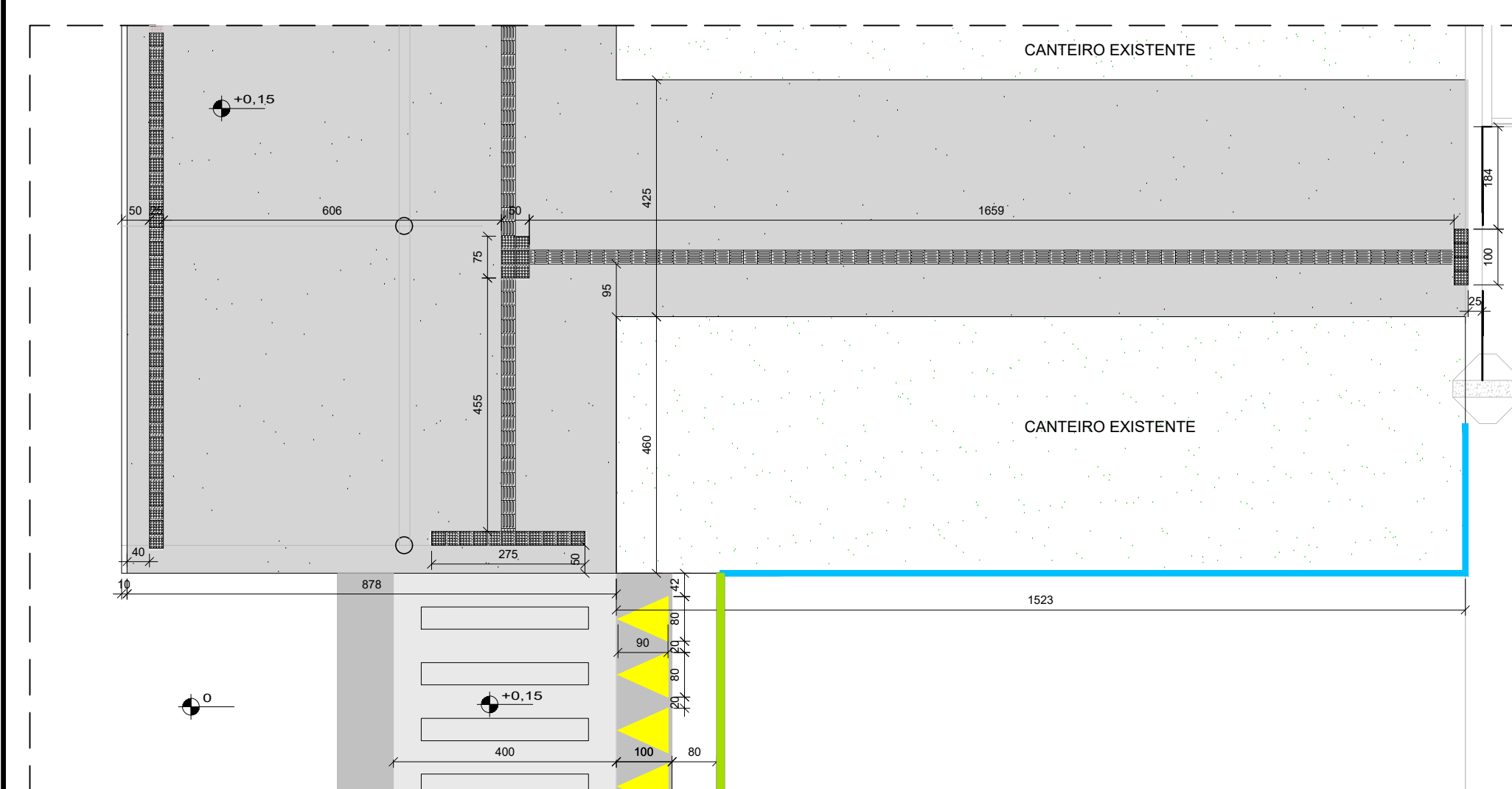
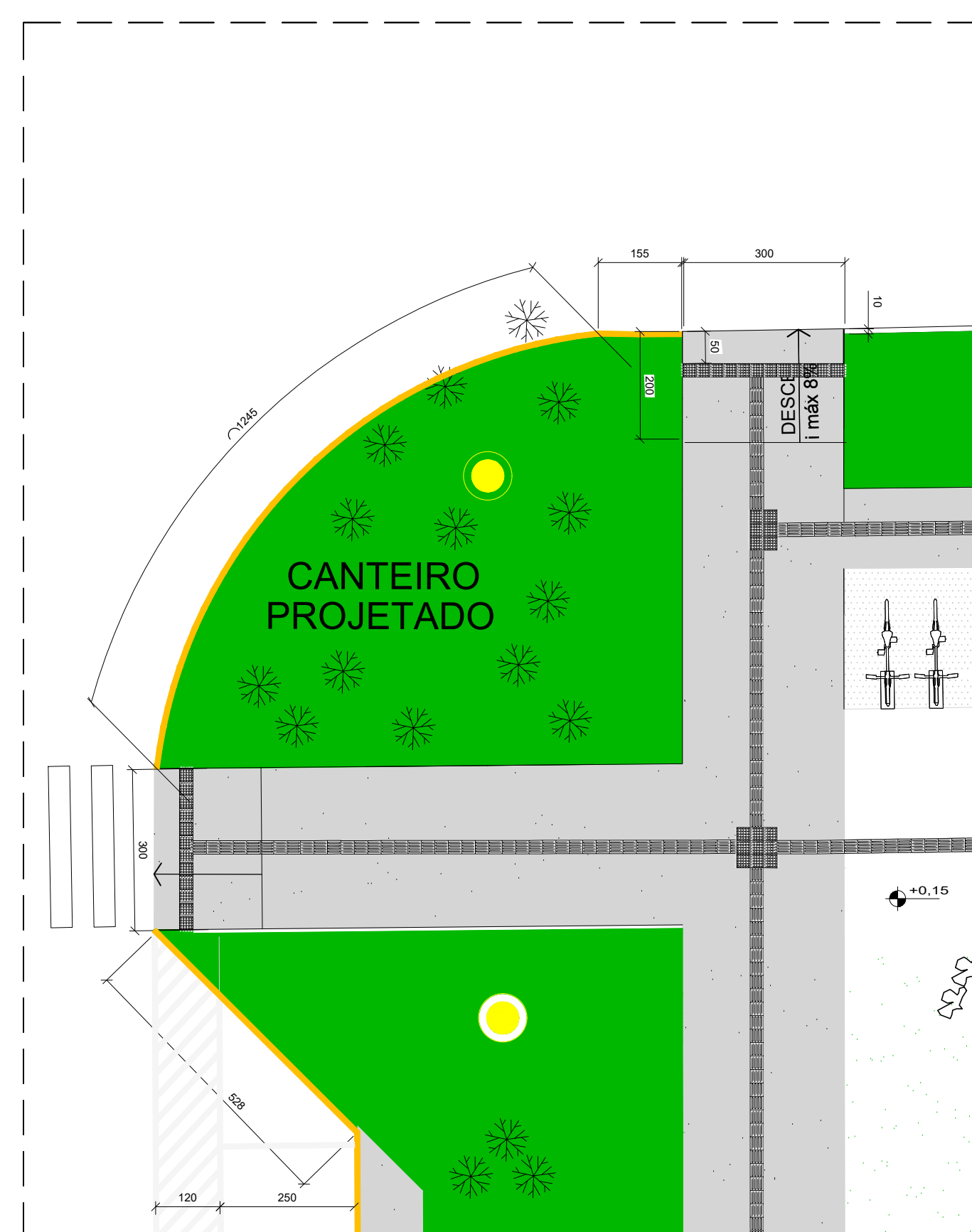
Conteúdo: PLANTAS DE IMPLANTAÇÃO / DETALHE CALÇADA / DETALHE VAGA PCD

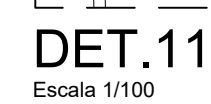
Autor(es): ARQ. THAIS GONÇALVES PINTO CAU/SC A30136-3	Ass.: 	Código:
---	---------------	-----------------


Ordemador da despesa: _____ Ass.: _____

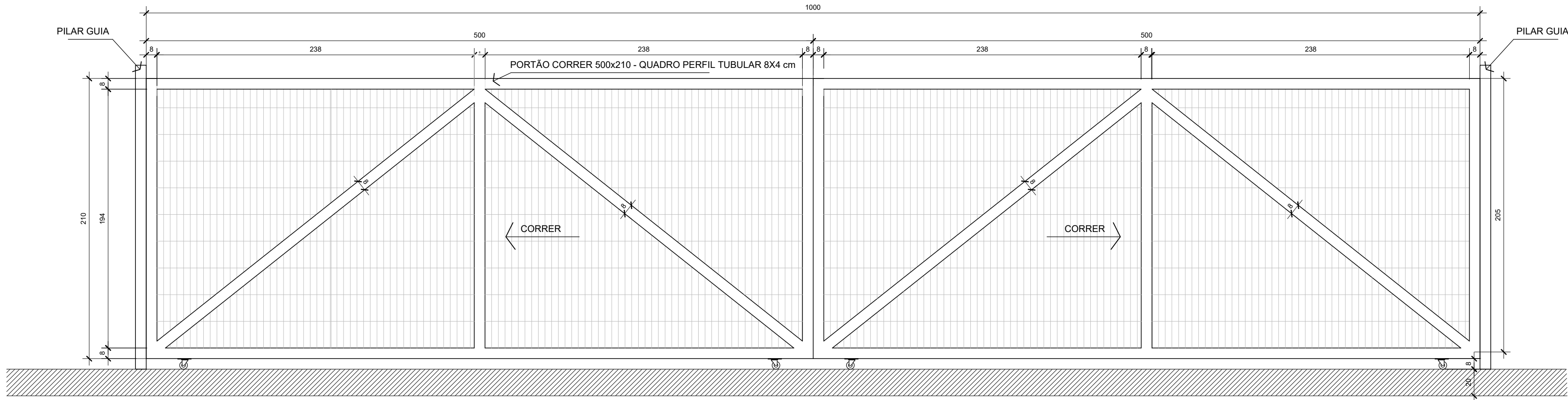
Requerente:	1 grupo Secretaria, Fundo;
SEINFRA	2 grupo Nome do Projeto;
	3 grupo Tipo de Projeto;

Escola:	Desenhista CAD:	4 grupo Material / Ponto 5 grupo Número de Pontos 6 grupo Conteúdo das Pro
INDICADA	THAÍS/ANA JULIA FREITA	

[illegible]

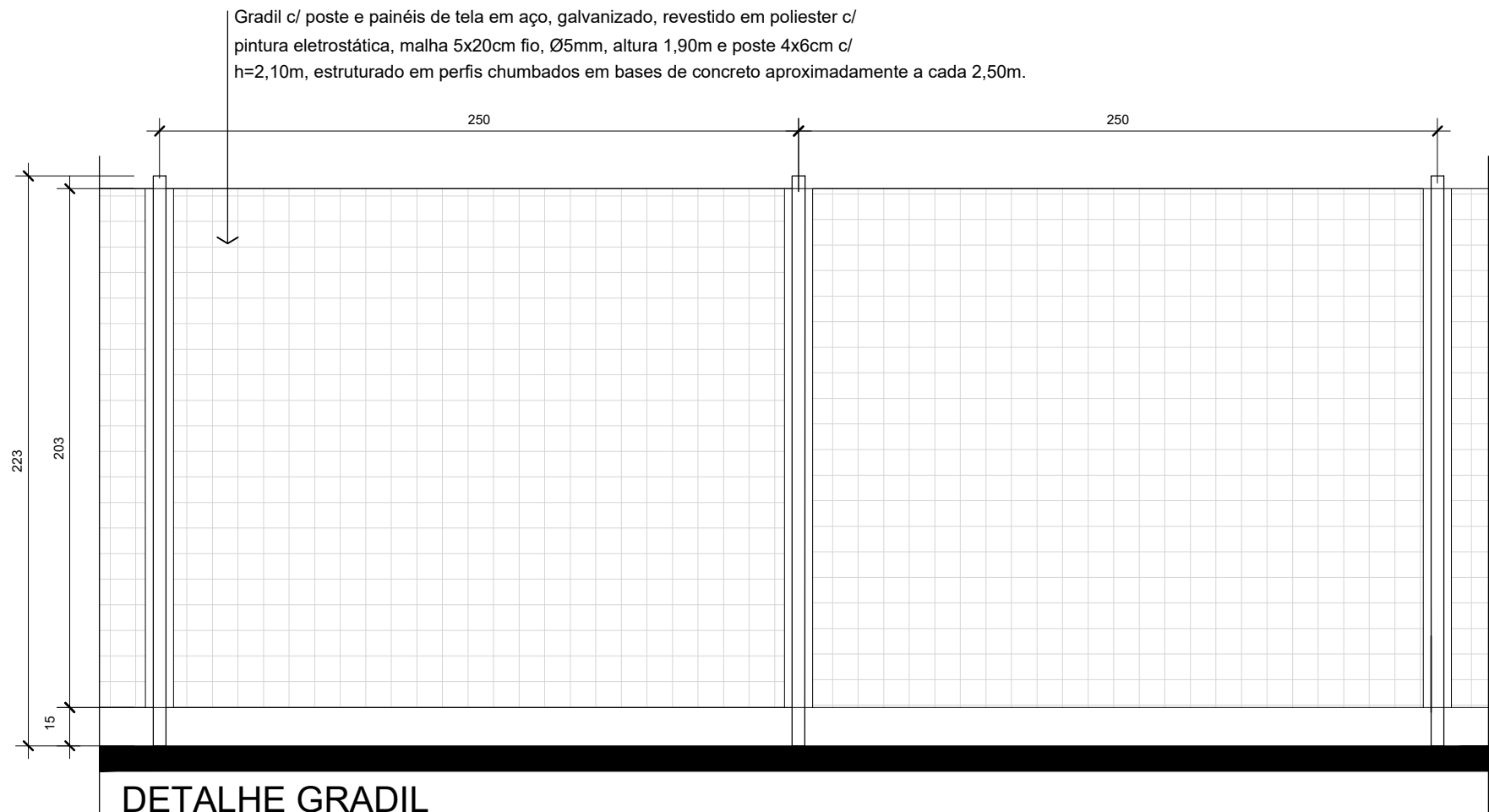


 SECRETARIA MUNICIPAL DE URBANISMO	<h2 style="margin: 0;">SECRETARIA DE INFRAESTRUTURA URBANA</h2> <h3 style="margin: 0;">UNIDADE DE BANCO DE PROJETOS</h3>		
<p>Projeto: PASSEIO PÚBLICO - RODOVIÁRIA DE JOINVILLE</p> <p style="text-align: center;">R. Paraíba, 769 - Anita Garibaldi, Joinville - SC</p>			
<p>Conteúdo: DETALHES REBAIXOS E TRAVESSIAS ELEVADAS 6, 7, 8, 9, 10 E 11</p>			
<p>Autor(es): Ass.: _____</p> <p>ARQ. THAIS GONÇALVES PINTO</p> <p>CAU/SC A30135-3</p> <p>Co-Autor(es): Ass.: _____</p> <p>_____</p> <p>_____</p> <p>Ordenador da despesa: Ass.: _____</p> <p>_____</p>	<p>Código: _____</p>		
<p>Requerente: SEINFRA</p>	<table border="1" style="width: 100%; border-collapse: collapse;"> <tr> <td style="width: 50%; padding: 5px;"> Data: <div style="border: 1px solid black; padding: 5px; text-align: center; font-weight: bold;">DEZEMBRO/2023</div> </td> <td style="width: 50%; padding: 5px;"> Número Prancha: <div style="border: 1px solid black; padding: 5px; text-align: center; font-weight: bold;">AR 04/05</div> </td> </tr> </table>	Data: <div style="border: 1px solid black; padding: 5px; text-align: center; font-weight: bold;">DEZEMBRO/2023</div>	Número Prancha: <div style="border: 1px solid black; padding: 5px; text-align: center; font-weight: bold;">AR 04/05</div>
Data: <div style="border: 1px solid black; padding: 5px; text-align: center; font-weight: bold;">DEZEMBRO/2023</div>	Número Prancha: <div style="border: 1px solid black; padding: 5px; text-align: center; font-weight: bold;">AR 04/05</div>		
<p>Nota: Para o Código do Projeto Defina-se:</p> <ul style="list-style-type: none"> 1 grupo Secretaria, Fundação entre outros; 2 grupo Nome do Projeto (5 letras); 3 grupo Tipo de Projeto; 4 grupo Revisão / Ano; 5 grupo Número de Pranchas; 6 grupo Conteúdo das Pranchas. 			
<p>Escala: INDICADA</p>	<p>Desenhista CAD: THAÍSA/ANA JULIA FREITA</p>		



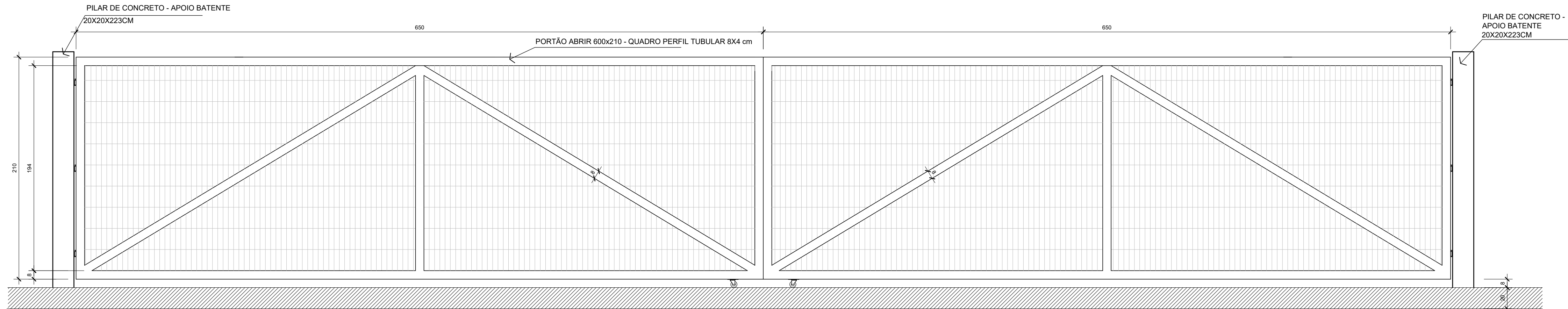
DETALHE PORTÕES 1 E 2 - DUAS FOLHAS DE CORRER

Escala 1/25



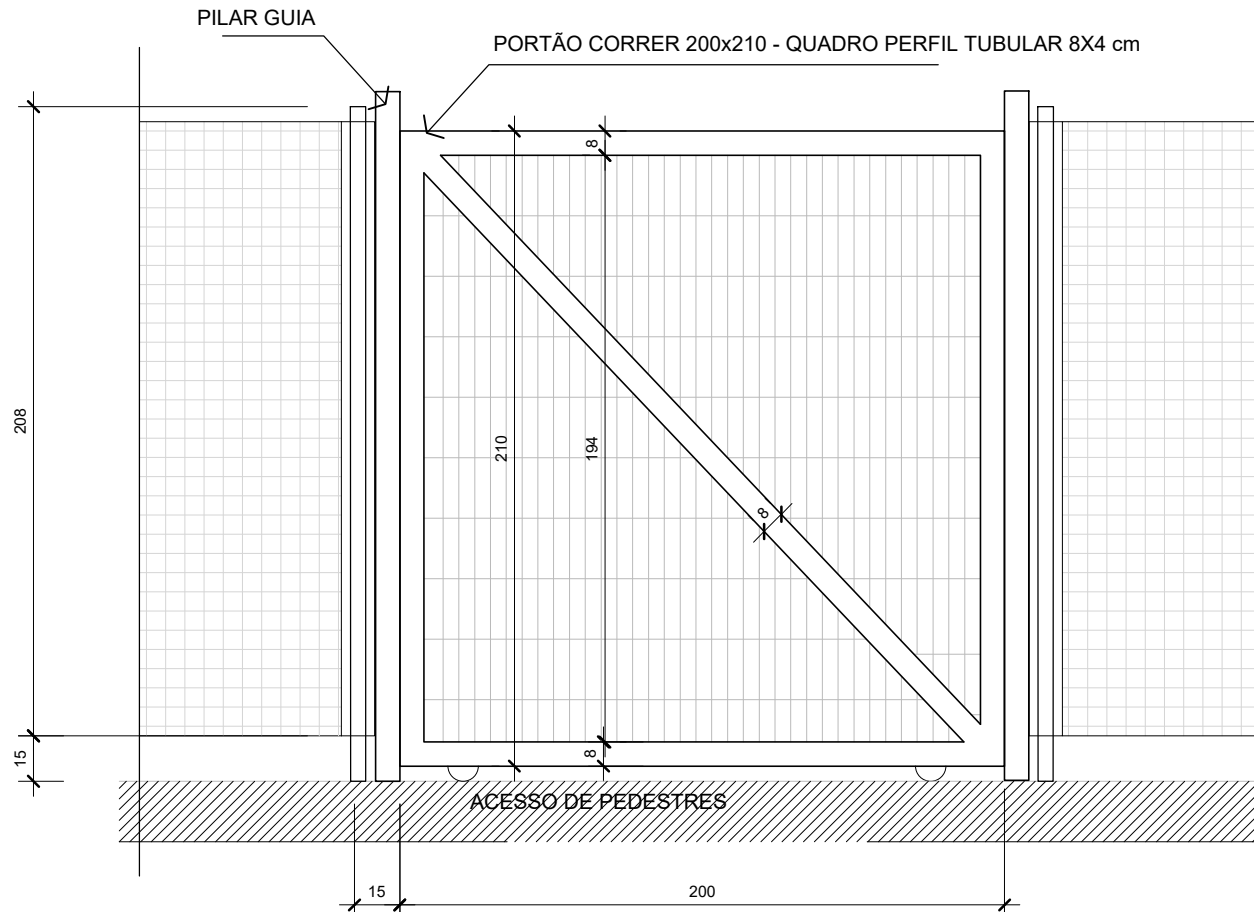
DETALHE GRADIL

Escala 1/25



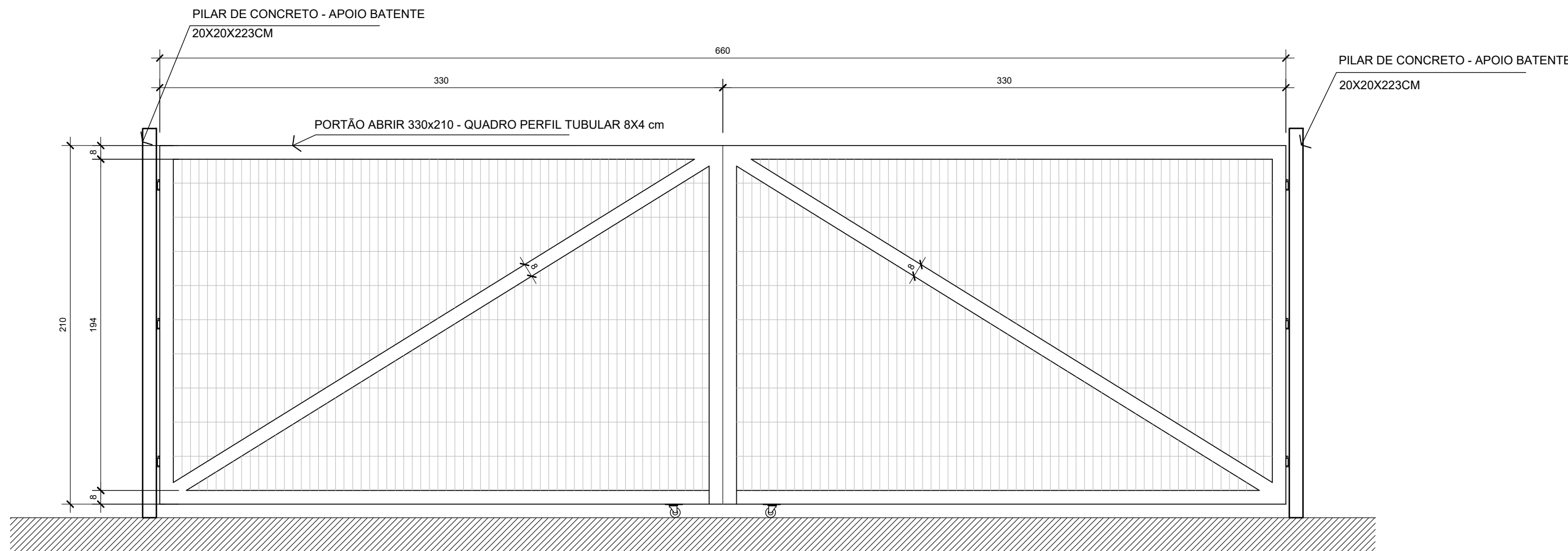
DETALHE PORTÃO 3 - DUAS FOLHAS DE ABRIR

Escala 1/25



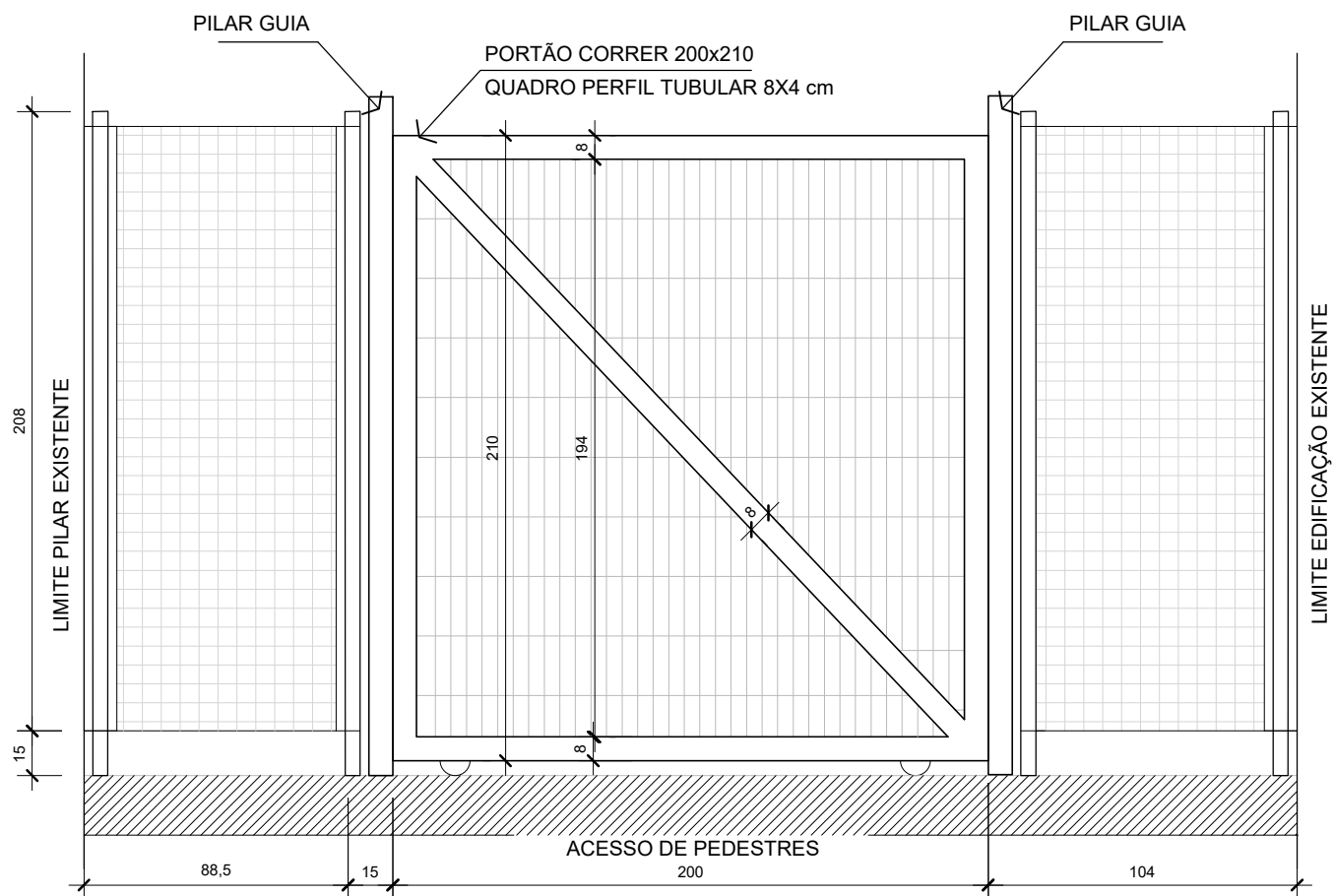
DETALHE PORTÃO 5

Escala 1/25



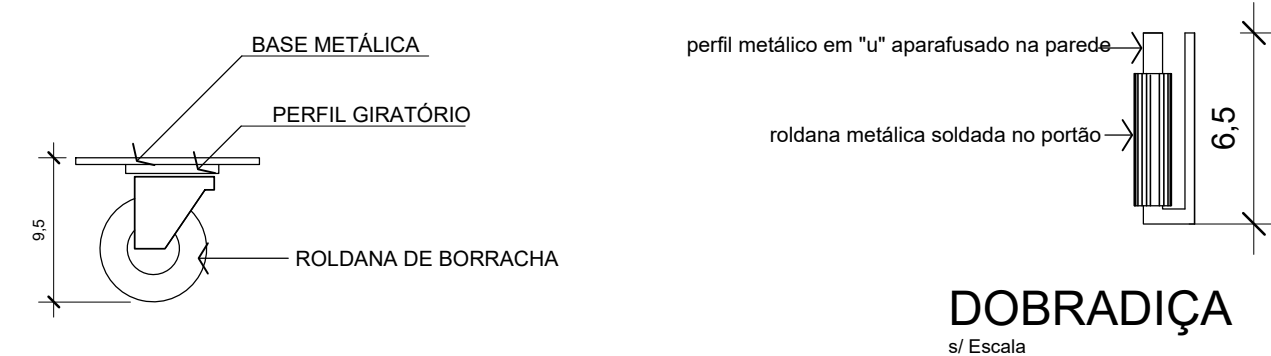
DETALHE PORTÃO 4 - DUAS FOLHAS DE ABRIR

Escala 1/25



DETALHE PORTÃO 6

Escala 1/25



PERFIL DA ROLDANA

Escala 1/5

OBS 1.: POSTE E PAINÉIS DE TELA EM AÇO, GALVANIZADO, REVESTIDO EM POLIÉSTER C/PINTURA ELETROSTÁTICA, MALHA 5X20CM FIO, #5MM, ALTURA 2,03M E POSTE 4X6CM C/H=2,23M.
M LINERAS = 462,60M
*CONFORME PROJETO DE FUNDAÇÃO FORAM CONSIDERADAS 222 ESTACAS PARA FIXAÇÃO DOS MONTANTES.
OBS 2.: O PROJETO FOI DESENVOLVIDO COM BASE NO LEVANTAMENTO TOPOGRÁFICO FORNECIDO PELA AMUNESC.

 SECRETARIA DE INFRAESTRUTURA URBANA
UNIDADE DE BANCO DE PROJETOS

Projeto: PASSEIO PÚBLICO - RODOVIÁRIA DE JOINVILLE
R. Paraiba, 769 - Anita Garibaldi, Joinville - SC

Conteúdo: DETALHES PORTÕES e FECHAMENTO EM GRADIL

Autor(es): ARQ. THAIS GONÇALVES PINTO CAU/SC A30135-3 Co-Autor(es):	Ass.:	Código:
Ordenador da despesa:	Ass.:	Data: DEZEMBRO/2023 Número Prancha: AR 05/05
Requerente: SEINFRA	Ass.:	Nota: Para o Código do Projeto Defina-se: 1 grupo Secretário, Fundação entre outros; 2 grupo Nome do Projeto (5 letras); 3 grupo Tipo de Projeto; 4 grupo Revisão / Ano; 5 grupo Número de Pranchas; 6 grupo Conteúdo das Pranchas.
Escala: INDICADA	Desenhista CAD: THAIS/ANA JULIA FREITA	