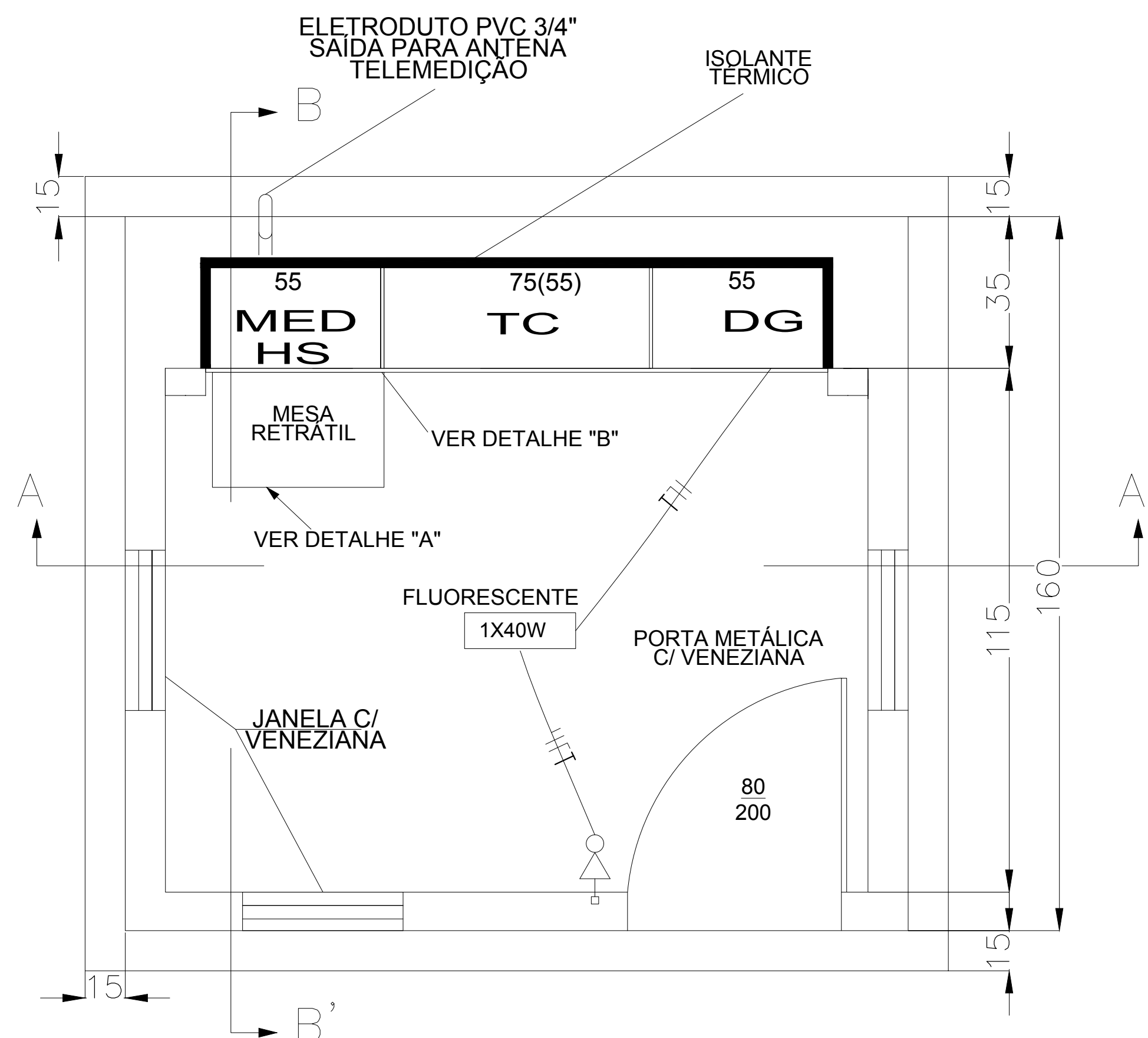
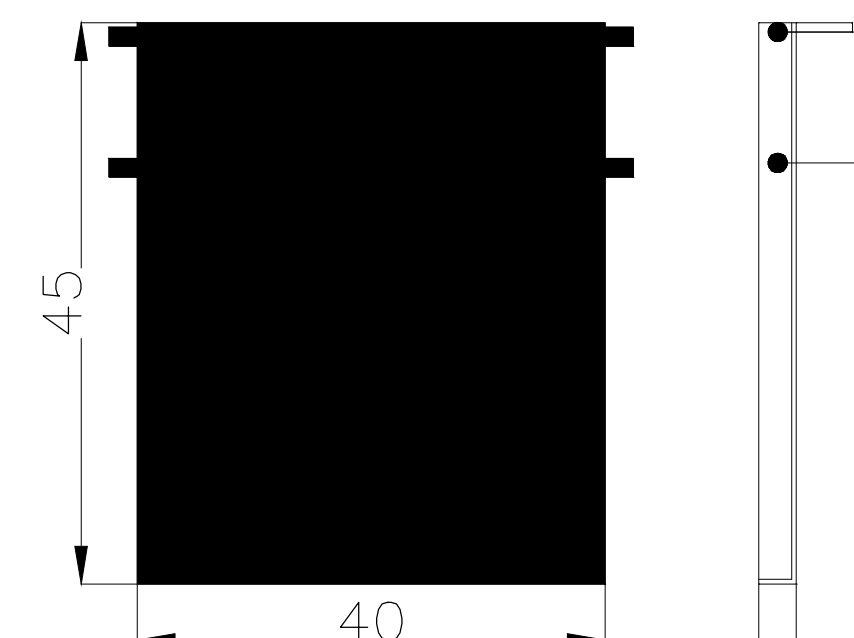


CORTE A-A'

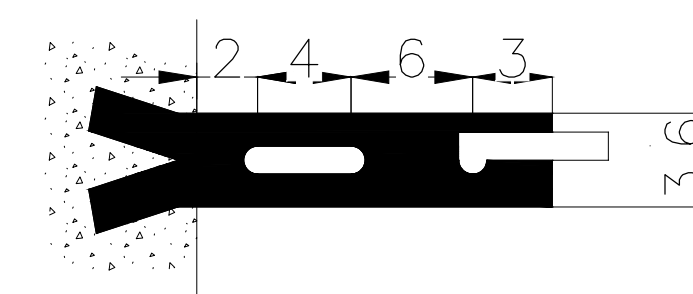
CORTE B-B'



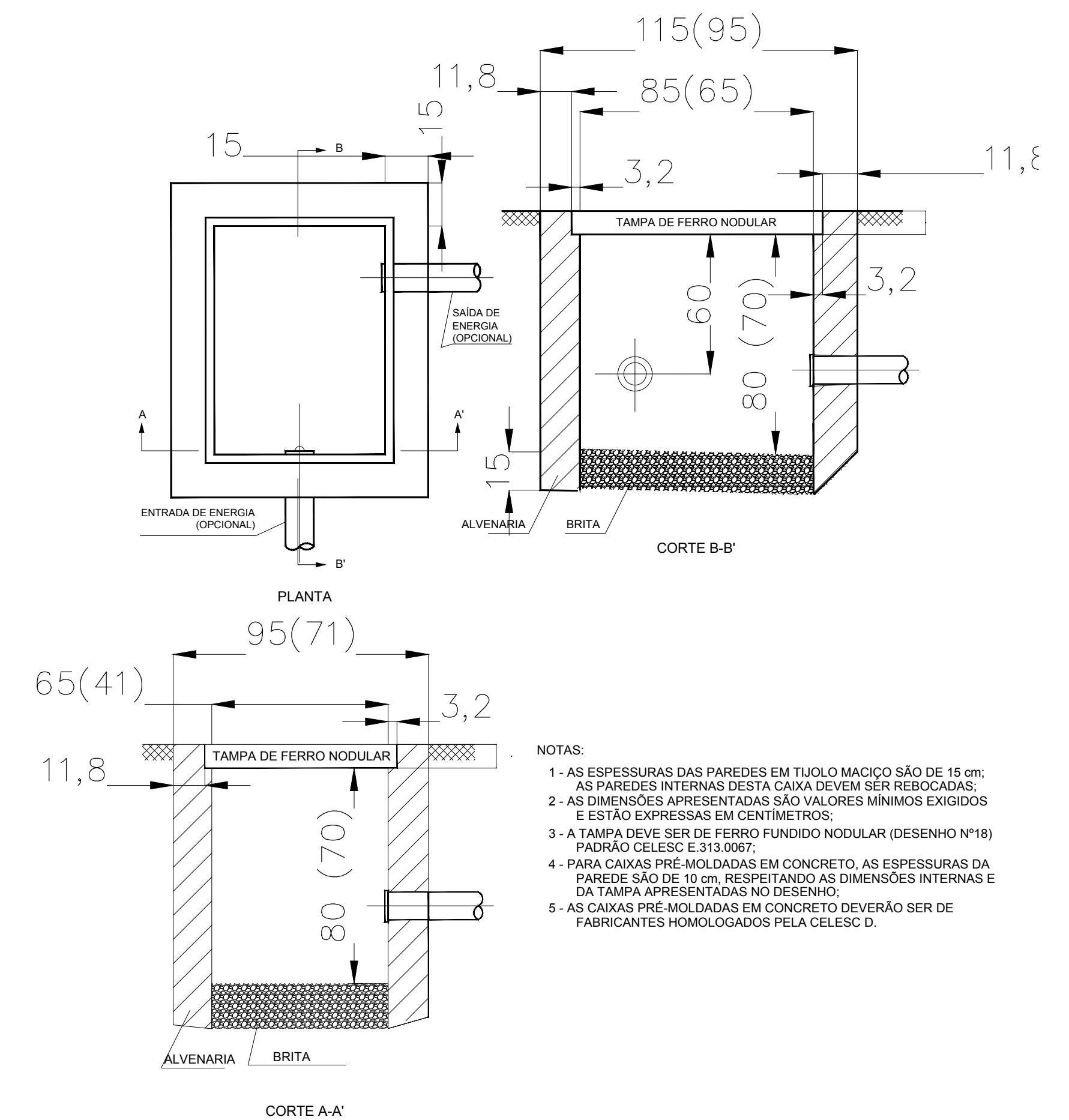
PLANTA BAIXA



DETALHE "A"



DETALHE "B"



CAIXA DE PASSAGEM COM TAMPA DE FERRO FUNDIDO - INSTALAÇÕES SUBTERRÂNEAS

- NOTAS:
- 1 - AS ESPESSURAS DAS PAREDES EM TUAO MACIÇO SÃO DE 15 cm; AS PAREDES INTERNAS DESTA CAIXA DEVEM SER REBOCADAS;
 - 2 - AS DIMENSÕES APRESENTADAS SÃO VALORES MÍNIMOS EXIGIDOS E ESTÃO EXPRESSAS EM CENTÍMETROS;
 - 3 - A TAMPA DEVE SER DE FERRO FUNDIDO NODULAR (DESENHO Nº18) PADRÃO CELESC E.313.0067;
 - 4 - PARA CAIXAS PRÉ-MOLDADAS EM CONCRETO, AS ESPESSURAS DA PAREDE SÃO DE 10 cm, RESPEITANDO AS DIMENSÕES INTERNAS E DA TAMPA APRESENTADAS NO DESENHO;
 - 5 - AS CAIXAS PRÉ-MOLDADAS EM CONCRETO DEVERÃO SER DE FABRICANTES HOMOLOGADOS PELA CELESC D.

Aprovação



Equipe Técnica

Eng. Civil Dilnei de Freitas Jacinto
Eng. Civil Jacon Jeremias
Eng. Eletricista Edeir Vieira
Eng. Mecânico e Seg. do Trabalho Mario Cesar Osorio
Arq. Urbanista Andrea Patricia Martins de Souza
Acad. de Engenharia Civil Evair da Silva Borges
Acad. de Arq. e Urbanismo Vinicius Souza

E + Plan Engenharia Ltda Me - CNPJ:15.018.870/0001-65
Registro no CREA/SC: 127.622-8
www.emais.eng.br - contato@emais.eng.br - (48)3093-9350
Rua Najla Carone Goedert, nº 1080 - Sala 411 - Ed. City Office
Pagani - Palhoça - SC

Projeto

ENTRADA DE ENERGIA

Obra

UBSF BAKITAS
Rua São Vicente S/N - Bairro Boa Vista - Joinville SC

Proprietário

Fundo Municipal de Saúde de Joinville
CNPJ:08184821/0001-37

Responsáveis Técnicos

Andrea P. Martins de Souza
Arquiteta e Urbanista
CAU: A30287-2

Edeir Vieira
Engenheiro Eletricista
Crea/SC:118.524-5

Dilnei de Freitas Jacinto
Engenheiro Civil
Crea/SC:122.825-5

Jacon Jeremias
Engenheiro Civil
Crea/SC:125.007-9

Conteúdo

PLANTAS BAIXA E DETALHES CABINE DE MEDIÇÃO

Ref.
JOI-01

Data
OUT/2016

Área
862,69 m²

Escala
INDICADA

Folha
05/05

PROIBIDO CÓPIA OU REPRODUÇÃO DO PROJETO SEM PRÉVIA AUTORIZAÇÃO.
DIREITOS AUTORAIS RESERVADOS PELA LEI Nº 9.610-98

CABINE DE MEDIÇÃO
S/ESC