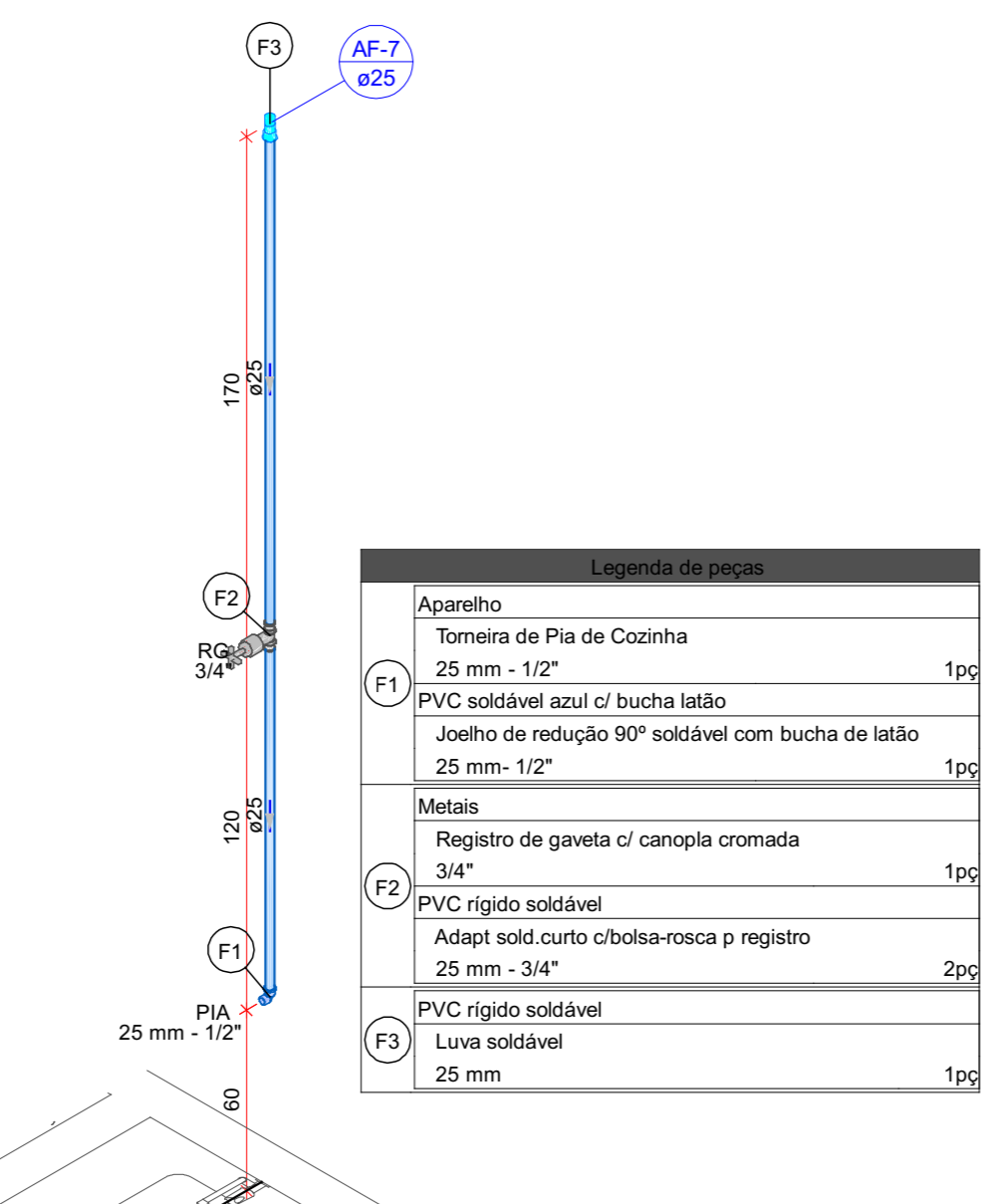


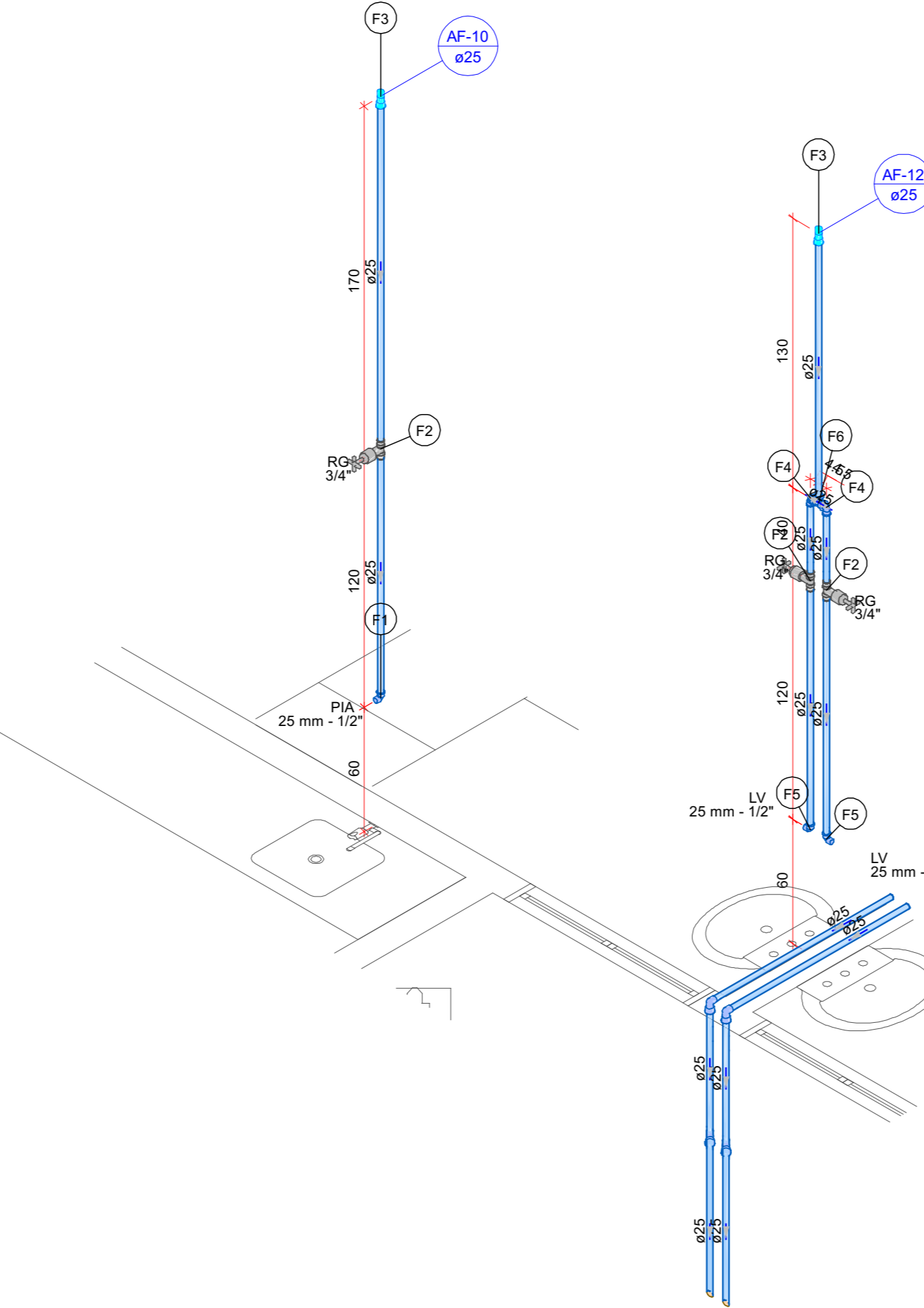
Legenda de peças	
Aparelho	Tomara de lavatório 25 mm - 1/2"
PVC Acessórios	Engate flexível plástico 1/2 - 30cm
F1	PVC soldável azul c/ bucha latão 25 mm - 1/2"
F2	PVC rígido soldável 25 mm
Metas	Registro de gaveta c/ canopla cromada 3/4"
F3	PVC rígido soldável 25 mm - 1/2"
F4	Luva soldável 25 mm
F5	PVC rígido soldável 25 mm
Aparelho	Vaso Sanitário c/ ox. acoplada 1/2"
PVC Acessórios	Engate flexível cobre cromado com canopla 1/2 - 30cm
F6	PVC misto soldável 25 mm - 1/2"
F7	Joelho de redução soldável c/ rosca 25 mm - 1/2"

Detalhe H22 Escala 1:25



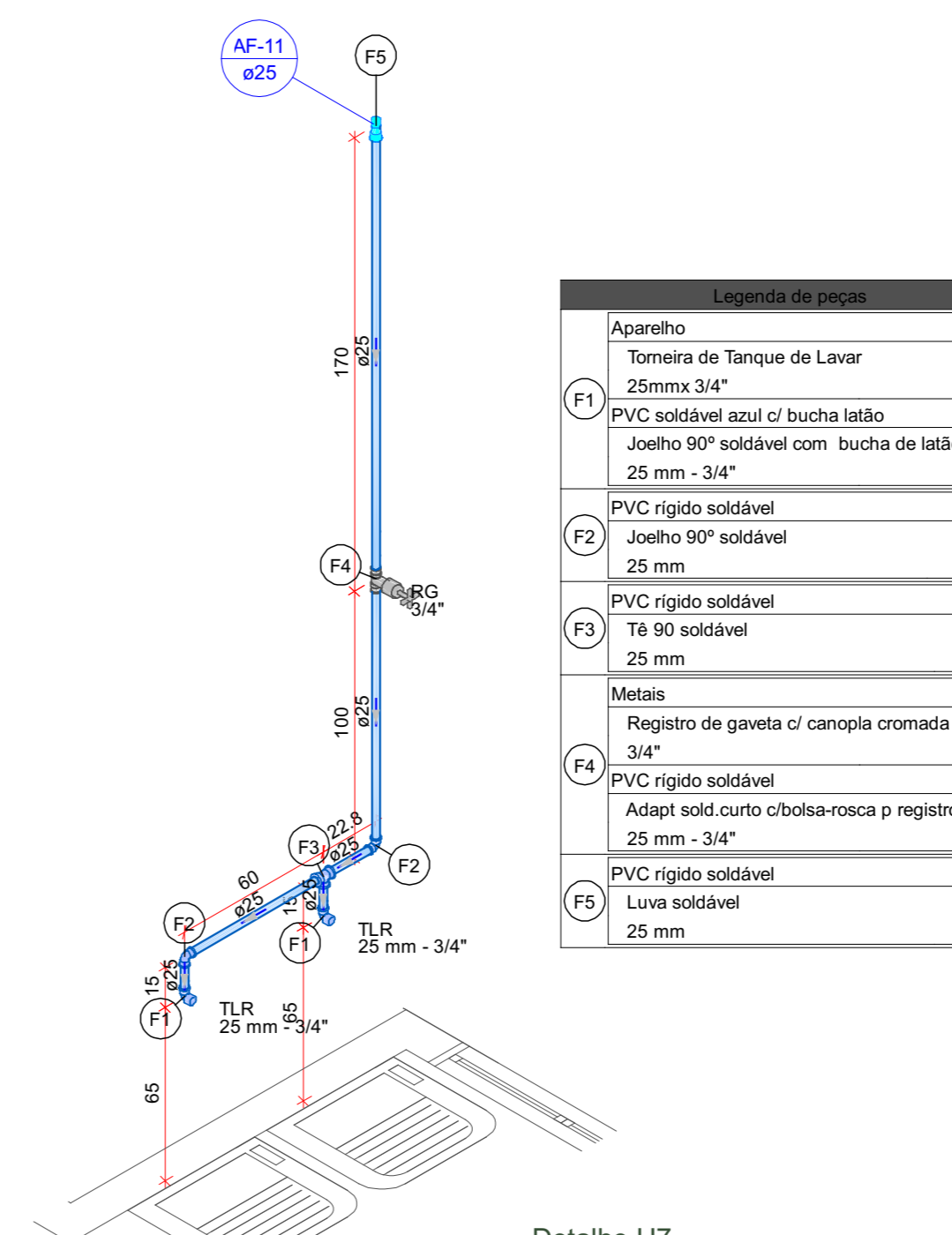
Legenda de peças	
Aparelho	Tomara de Pia de Cozinha 25 mm - 1/2"
F1	PVC soldável azul c/ bucha latão 25 mm - 1/2"
Metas	Registro de gaveta c/ canopla cromada 3/4"
F2	PVC rígido soldável 25 mm
F3	Luva soldável 25 mm

Detalhe H5 Escala 1:25



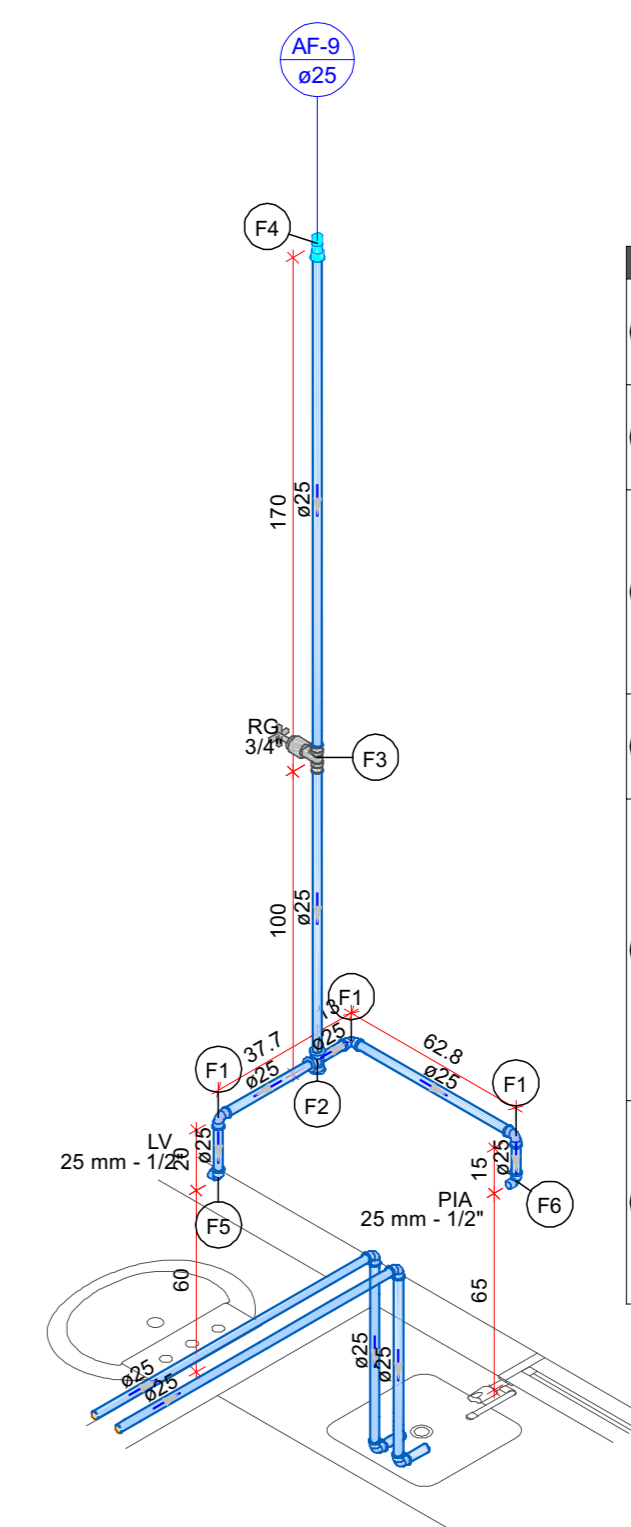
Legenda de peças	
Aparelho	Tomara de Pia de Cozinha 25 mm - 1/2"
F1	PVC soldável azul c/ bucha latão 25 mm - 1/2"
Metas	Registro de gaveta c/ canopla cromada 3/4"
F2	PVC rígido soldável 25 mm
F3	Luva soldável 25 mm
F4	PVC rígido soldável 25 mm
F5	Joelho 90° soldável 25 mm
Aparelho	Tomara de lavatório 25 mm - 1/2"
PVC Acessórios	Engate flexível plástico 1/2 - 30cm
F6	PVC soldável azul c/ bucha latão 25 mm - 1/2"
F7	Joelho de redução 90° soldável com bucha de latão 25 mm - 1/2"
F8	PVC rígido soldável 25 mm

Detalhe H6 Escala 1:25



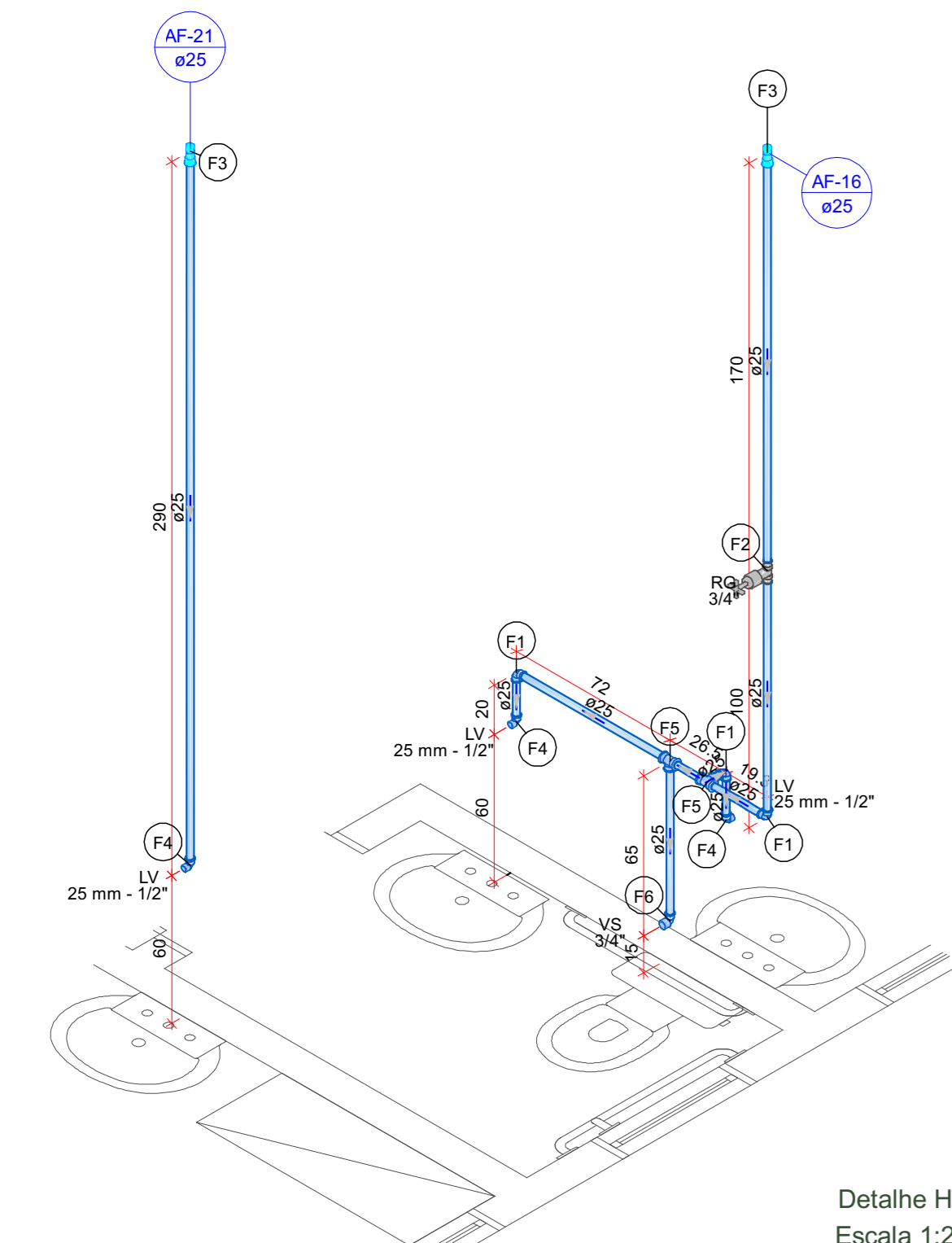
Legenda de peças	
Aparelho	Tomara de Tanque de Lavar 25mm 3/4"
F1	PVC soldável azul c/ bucha latão 25 mm - 1/2"
Metas	Registro de gaveta c/ canopla cromada 3/4"
F2	Joelho 90° soldável 25 mm
F3	PVC rígido soldável 25 mm
F4	Luva soldável 25 mm
F5	PVC rígido soldável 25 mm
Aparelho	Tomara de lavatório 25 mm - 1/2"
PVC Acessórios	Engate flexível plástico 1/2 - 30cm
F6	PVC soldável azul c/ bucha latão 25 mm - 1/2"
F7	Joelho de redução 90° soldável com bucha de latão 25 mm - 1/2"
F8	PVC rígido soldável 25 mm

Detalhe H7 Escala 1:25



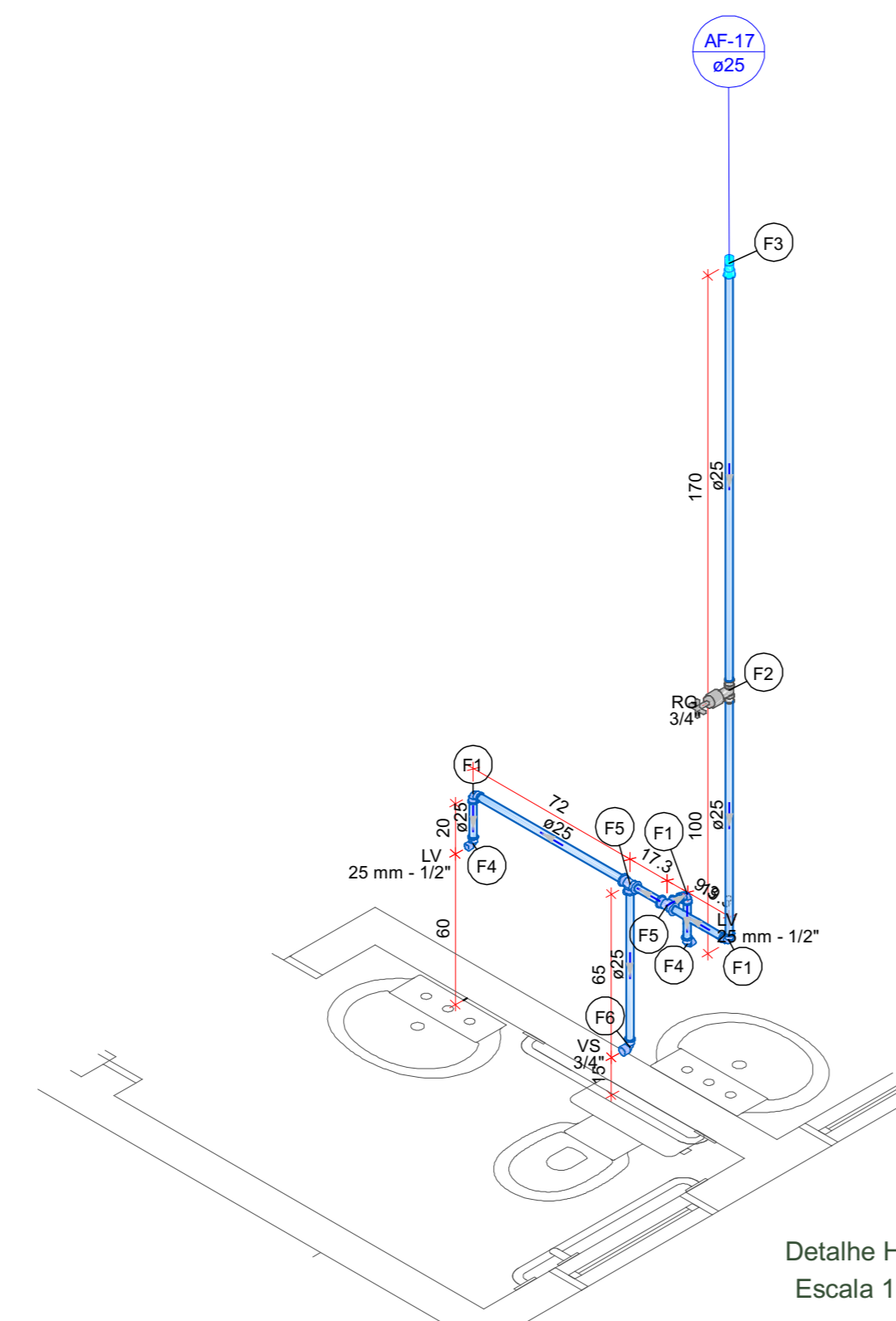
Legenda de peças	
PVC rígido soldável	Joelho 90° soldável 25 mm
F1	PVC soldável azul c/ bucha latão 25 mm - 1/2"
Metas	Registro de gaveta c/ canopla cromada 3/4"
F2	PVC rígido soldável 25 mm
F3	Luva soldável 25 mm
F4	PVC rígido soldável 25 mm
Aparelho	Tomara de lavatório 25 mm - 1/2"
PVC Acessórios	Engate flexível plástico 1/2 - 30cm
F5	PVC soldável azul c/ bucha latão 25 mm - 1/2"
F6	Joelho de redução 90° soldável com bucha de latão 25 mm - 1/2"
Aparelho	Tomara de Pia de Cozinha 25 mm - 1/2"
F7	PVC soldável azul c/ bucha latão 25 mm - 1/2"
F8	Joelho de redução 90° soldável com bucha de latão 25 mm - 1/2"

Detalhe H8 Escala 1:25



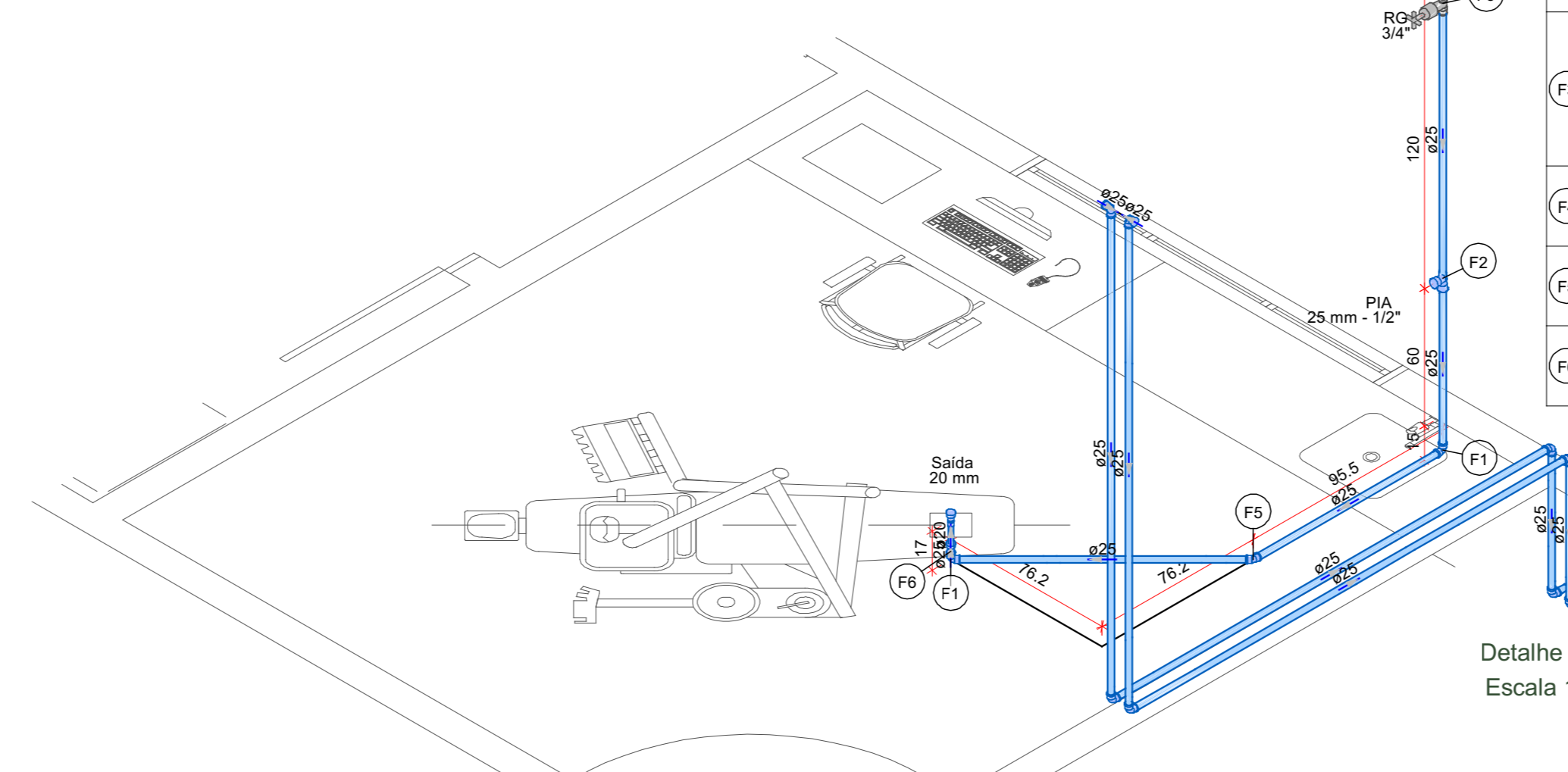
Legenda de peças	
PVC rígido soldável	Joelho 90° soldável 25 mm
F1	PVC soldável azul c/ bucha latão 25 mm - 1/2"
Metas	Registro de gaveta c/ canopla cromada 3/4"
F2	PVC rígido soldável 25 mm
F3	Luva soldável 25 mm
F4	PVC rígido soldável 25 mm
Aparelho	Tomara de lavatório 25 mm - 1/2"
PVC Acessórios	Engate flexível plástico 1/2 - 30cm
F5	PVC soldável azul c/ bucha latão 25 mm - 1/2"
F6	Joelho de redução 90° soldável com bucha de latão 25 mm - 1/2"
F7	PVC rígido soldável 25 mm
Aparelho	Vaso Sanitário c/ ox. acoplada 1/2"
PVC Acessórios	Engate flexível cobre cromado com canopla 1/2 - 30cm
F8	PVC misto soldável 25 mm - 1/2"
F9	Joelho de redução soldável c/ rosca 25 mm - 1/2"

Detalhe H9 Escala 1:25



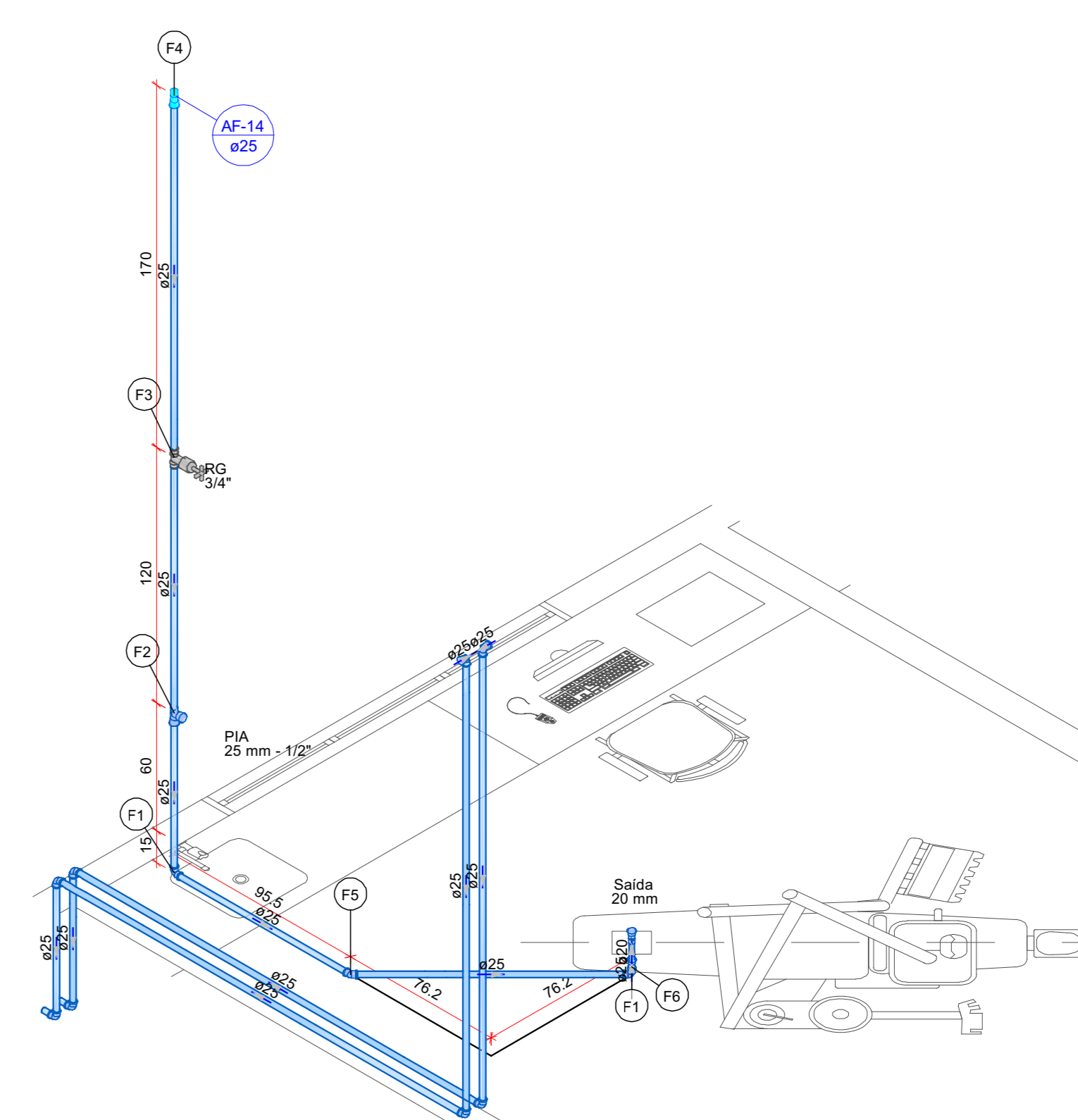
Legenda de peças	
PVC rígido soldável	Joelho 90° soldável 25 mm
F1	PVC soldável azul c/ bucha latão 25 mm - 1/2"
Metas	Registro de gaveta c/ canopla cromada 3/4"
F2	PVC rígido soldável 25 mm
F3	Luva soldável 25 mm
F4	PVC rígido soldável 25 mm
Aparelho	Tomara de lavatório 25 mm - 1/2"
PVC Acessórios	Engate flexível plástico 1/2 - 30cm
F5	PVC soldável azul c/ bucha latão 25 mm - 1/2"
F6	Joelho de redução 90° soldável com bucha de latão 25 mm - 1/2"
F7	PVC rígido soldável 25 mm
Aparelho	Vaso Sanitário c/ ox. acoplada 1/2"
PVC Acessórios	Engate flexível cobre cromado com canopla 1/2 - 30cm
F8	PVC misto soldável 25 mm - 1/2"
F9	Joelho de redução soldável c/ rosca 25 mm - 1/2"

Detalhe H10 Escala 1:25



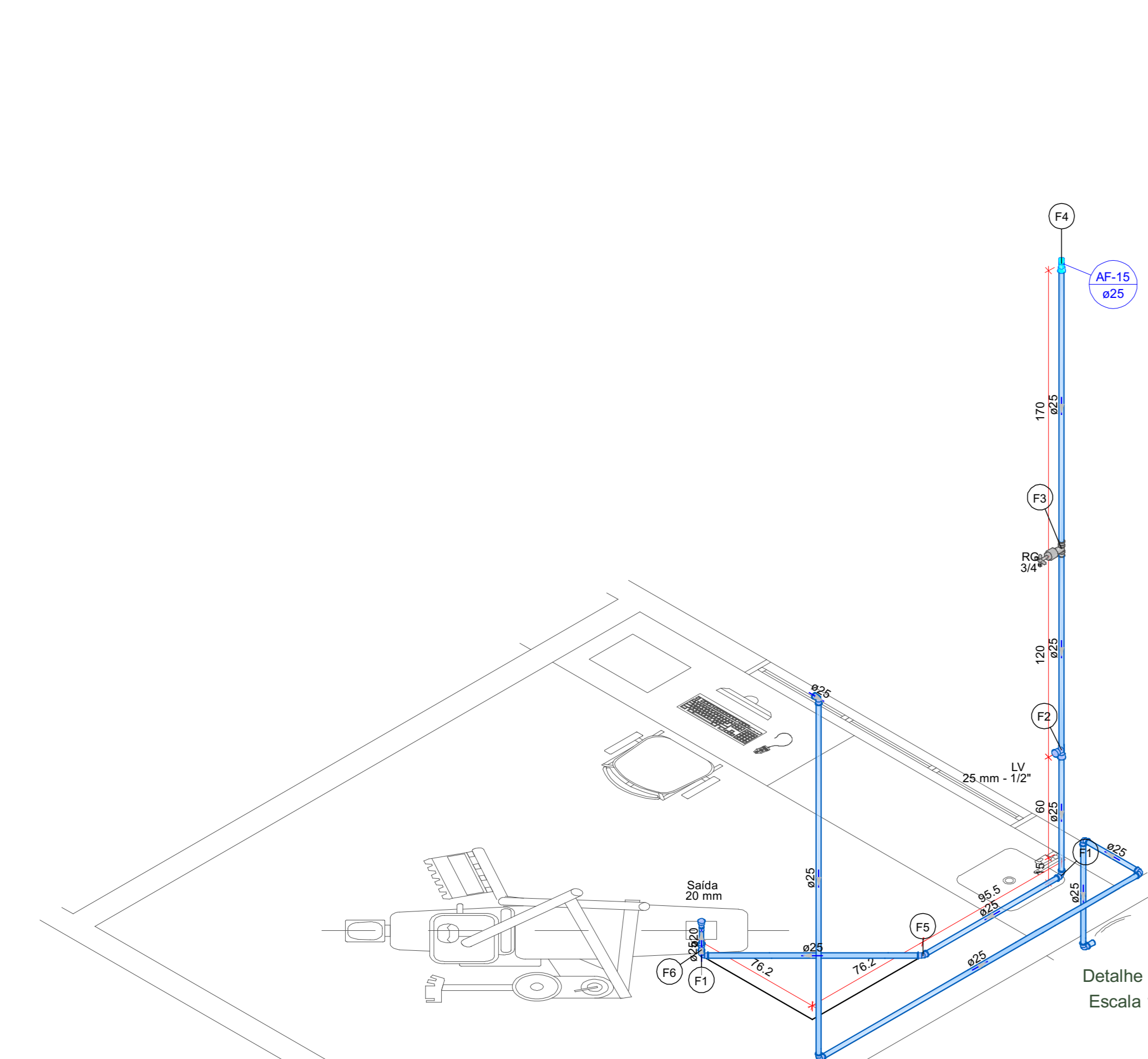
Legenda de peças	
PVC rígido soldável	Joelho 90° soldável 25 mm
F1	PVC soldável azul c/ bucha latão 25 mm - 1/2"
Metas	Registro de gaveta c/ canopla cromada 3/4"
F2	PVC rígido soldável 25 mm
F3	Luva soldável 25 mm
F4	PVC rígido soldável 25 mm
Aparelho	Tomara de Pia de Cozinha 25 mm - 1/2"
PVC Acessórios	Engate flexível plástico 1/2 - 30cm
F5	PVC soldável azul c/ bucha latão 25 mm - 1/2"
F6	Joelho de redução 90° soldável com bucha de latão 25 mm - 1/2"
F7	PVC rígido soldável 25 mm
Aparelho	Vaso Sanitário c/ ox. acoplada 1/2"
PVC Acessórios	Engate flexível plástico 1/2 - 30cm
F8	PVC misto soldável 25 mm - 1/2"
F9	Joelho de redução soldável c/ rosca 25 mm - 1/2"

Detalhe H11 Escala 1:25



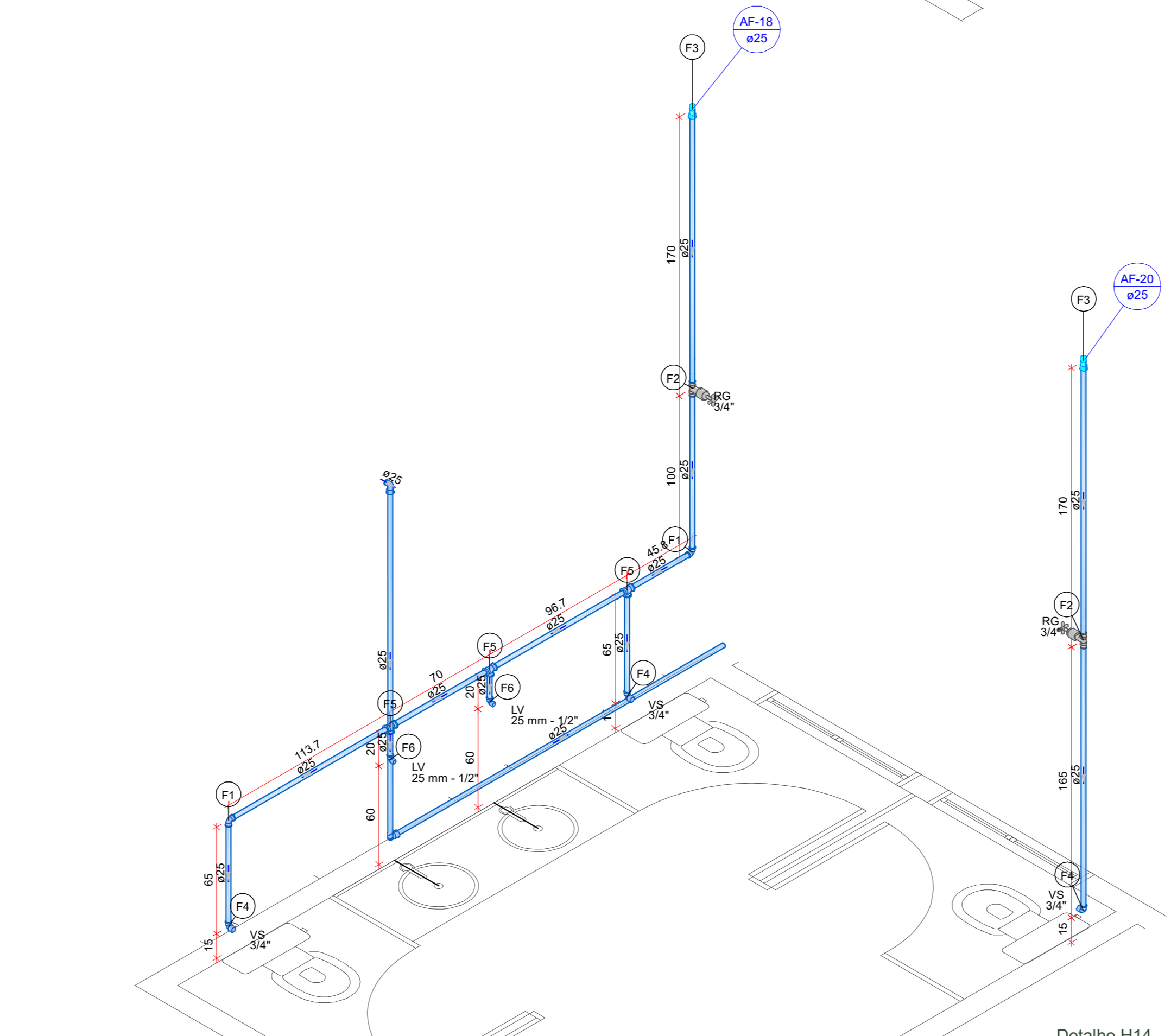
Legenda de peças	
PVC rígido soldável	Joelho 90° soldável 25 mm
F1	PVC soldável azul c/ bucha latão 25 mm - 1/2"
Metas	Registro de gaveta c/ canopla cromada 3/4"
F2	PVC rígido soldável 25 mm
F3	Luva soldável 25 mm
F4	PVC rígido soldável 25 mm
Aparelho	Tomara de Pia de Cozinha 25 mm - 1/2"
PVC Acessórios	Engate flexível plástico 1/2 - 30cm
F5	PVC soldável azul c/ bucha latão 25 mm - 1/2"
F6	Joelho de redução 90° soldável com bucha de latão 25 mm - 1/2"
F7	PVC rígido soldável 25 mm
Aparelho	Vaso Sanitário c/ ox. acoplada 1/2"
PVC Acessórios	Engate flexível plástico 1/2 - 30cm
F8	PVC misto soldável 25 mm - 1/2"
F9	Joelho de redução soldável c/ rosca 25 mm - 1/2"

Detalhe H12 Escala 1:25



Legenda de peças	
PVC rígido soldável	Joelho 90° soldável 25 mm
F1	PVC soldável azul c/ bucha latão 25 mm - 1/2"
Metas	Registro de gaveta c/ canopla cromada 3/4"
F2	PVC rígido soldável 25 mm
F3	Luva soldável 25 mm
F4	PVC rígido soldável 25 mm
Aparelho	Tomara de lavatório 25 mm - 1/2"
PVC Acessórios	Engate flexível plástico 1/2 - 30cm
F5	PVC soldável azul c/ bucha latão 25 mm - 1/2"
F6	Joelho de redução 90° soldável com bucha de latão 25 mm - 1/2"
F7	PVC rígido soldável 25 mm
Aparelho	Vaso Sanitário c/ ox. acoplada 1/2"
PVC Acessórios	Engate flexível cobre cromado com canopla 1/2 - 30cm
F8	PVC misto soldável 25 mm - 1/2"
F9	Joelho de redução soldável c/ rosca 25 mm - 1/2"

Detalhe H13 Escala 1:25



Legenda de peças	
PVC rígido soldável	Joelho 90° soldável 25 mm
F1	PVC soldável azul c/ bucha latão 25 mm - 1/2"
Metas	Registro de gaveta c/ canopla cromada 3/4"
F2	PVC rígido soldável 25 mm
F3	Luva soldável 25 mm
F4	PVC rígido soldável 25 mm
Aparelho	Tomara de lavatório 25 mm - 1/2"
PVC Acessórios	Engate flexível plástico 1/2 - 30cm
F5	PVC soldável azul c/ bucha latão 25 mm - 1/2"
F6	Joelho de redução 90° soldável com bucha de latão 25 mm - 1/2"
F7	PVC rígido soldável 25 mm
Aparelho	Vaso Sanitário c/ ox. acoplada 1/2"
PVC Acessórios	Engate flexível plástico 1/2 - 30cm
F8	PVC misto soldável 25 mm - 1/2"
F9	Joelho de redução soldável c/ rosca 25 mm - 1/2"

Detalhe H14 Escala 1:25

Assessoria Secretária Municipal de Saúde

Assessoria Técnica em Projetos

FERNANDO ALVES HOHMANN
09484524982

Assessoria Administrativa por FERNANDO ALVES HOHMANN

SECRETARIA DE SAÚDE
Rua Araranguá, 397 - Bairro América - Joinville SC

SECRETARIA DE SAÚDE
UNIDADE DA GERENCIA DE OBRAS E SERVIÇOS
Coordenação de Obras

Nome Obra / Endereço: **UBSF JARDIM SOFIA**
Rua João Vieira, 536

Responsável: **Fundo Municipal de Saúde de Joinville**

Projeto: **Fundo Municipal de Saúde de Joinville**

Tipos de Projeto: **HIROSSANITÁRIO**

Legenda de Situação:

- Estudo Preliminar
- VISA
- Construção Nova
- Ampliação
- Anteprojeto
- Aprovação do Projeto Legal
- Reforma
- Adequação
- Executivo
- Regularização

Assessor: **Fernando Alves Hohmann** - CREA-SC 17564-2

Coordenador: **Hidráulico e Térmico**

Data: 02/2022

Estado: INICIADA

ART N.º: 7949322-8

Desenho por: **FERNANDO**

Revisado por: **NATHALIA**

Visto Revendo:

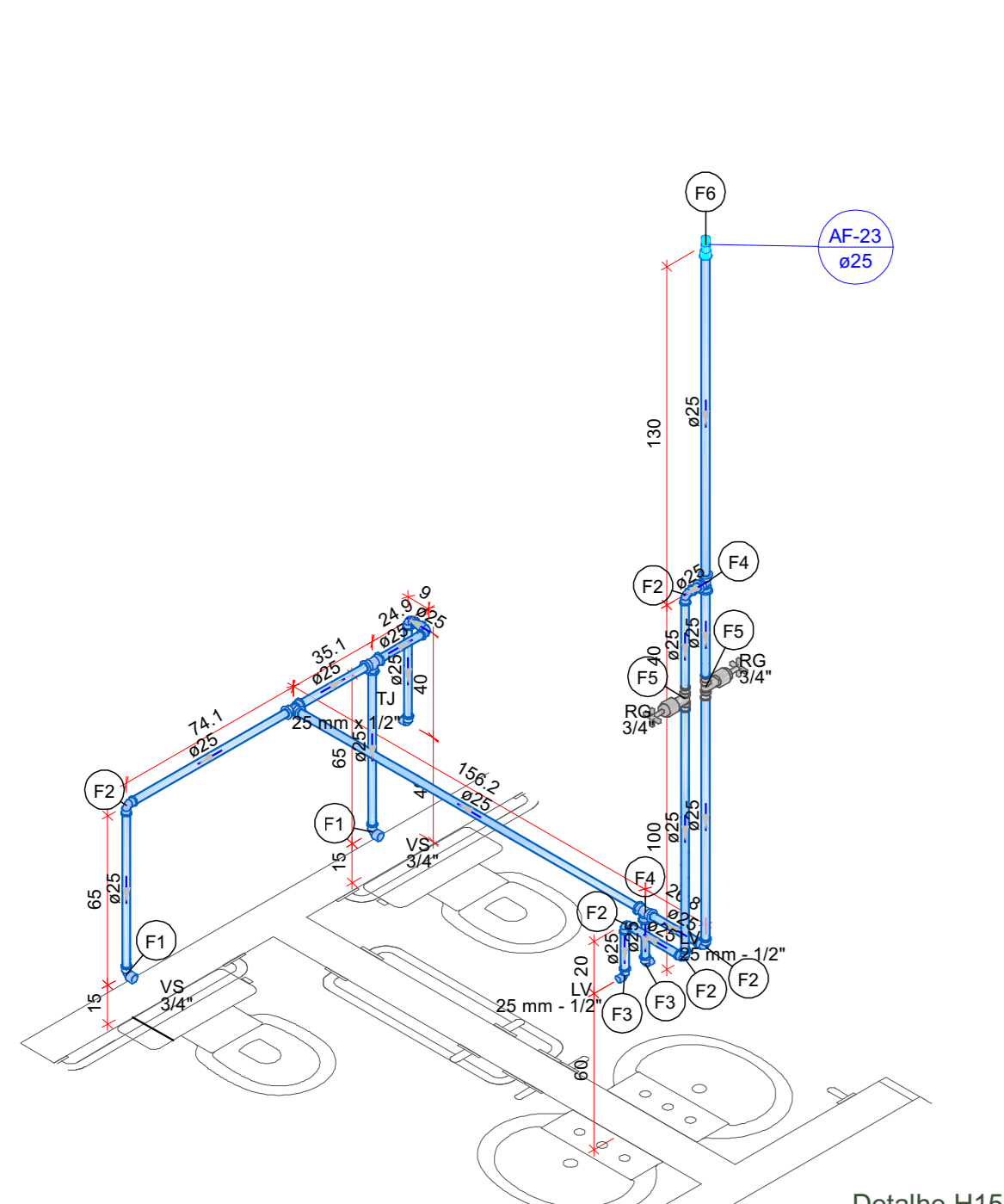
Ass. Projeto: **Fernando Alves Hohmann**

Cod. CAD: **AG**

Formata. Planilha: **AG**

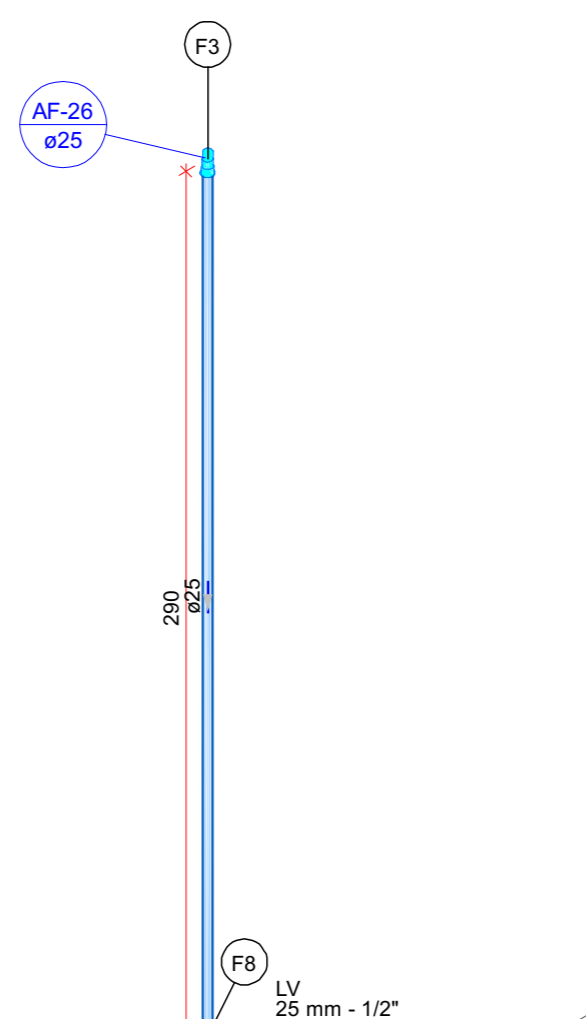
Non-Franquia

2/8



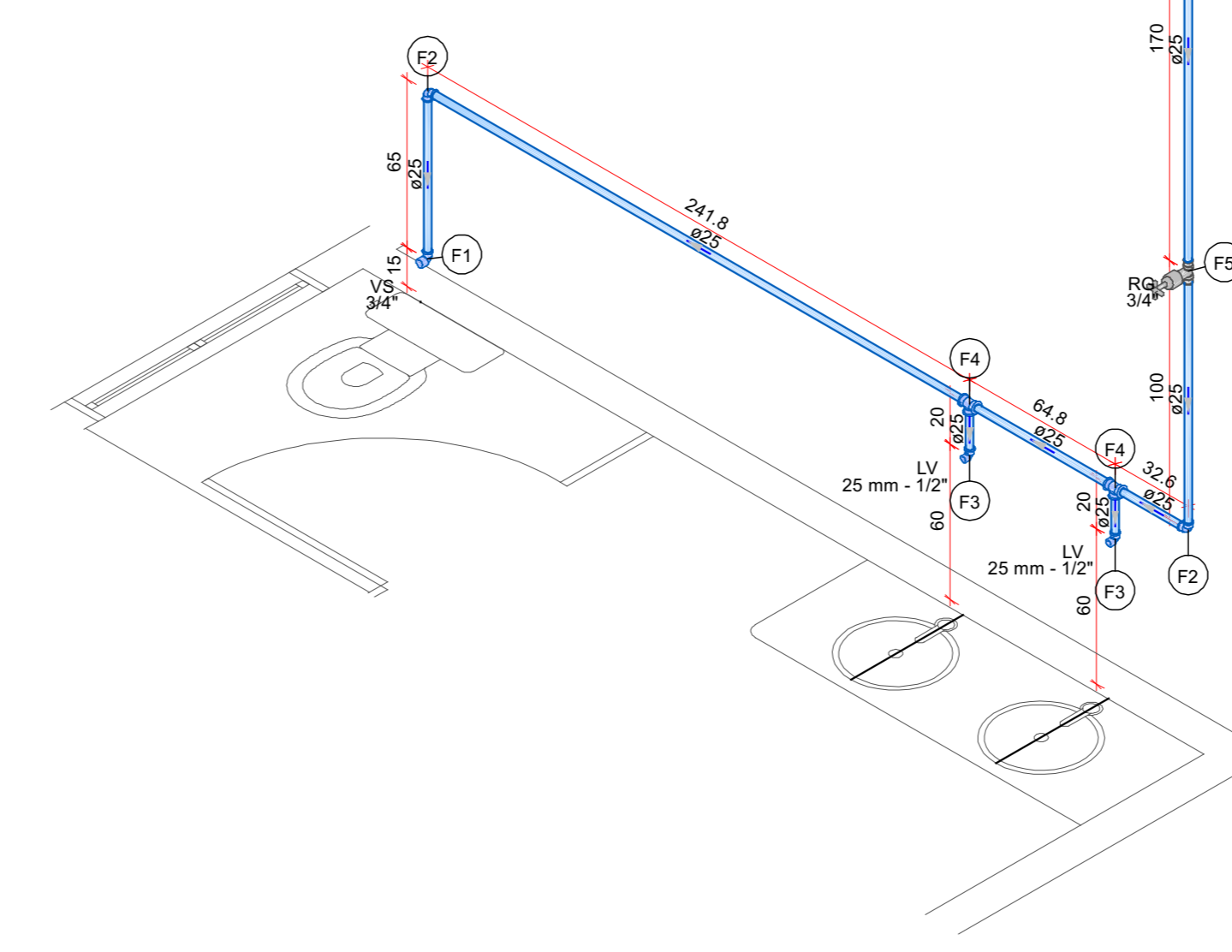
Detalhe H15
Escala 1:25

Legenda de peças	
Aparelho	Vaso Sanitário c/ ox. acoplada 1/2"
PVC Acessórios	Engate festivel cobre cromado com canopla 1/2 - 30cm
PVC misto soldável	Joelho de redução 90° soldável c/ rosca 25 mm - 1/2"
PVC rígido soldável	Joelho 90° soldável 25 mm
Aparelho	Torneira de lavatório 25 mm - 1/2"
PVC Acessórios	Engate festivel plástico 1/2 - 30cm
PVC soldável azul c/ bucha latão	Joelho de redução 90° soldável com bucha de latão 25 mm - 1/2"
PVC rígido soldável	Tê 90 soldável 25 mm
Metals	Registro de gaveta c/ canopla cromada 3/4"
PVC rígido soldável	Adapt sold curto coboia-rosca p registro 25 mm - 3/4"
PVC rígido soldável	Luva soldável 25 mm



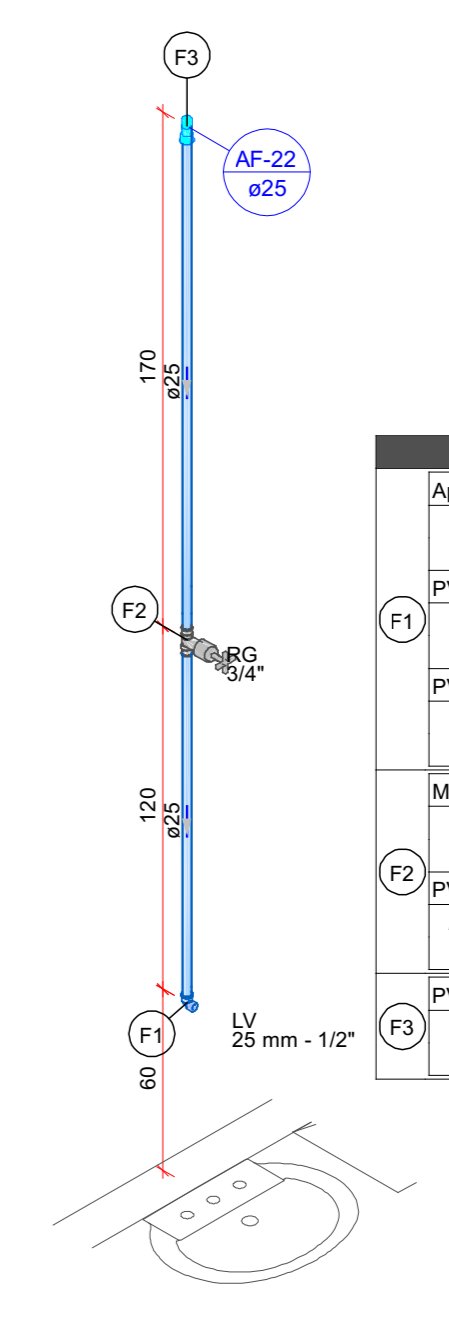
Detalhe H16
Escala 1:25

Legenda de peças	
PVC rígido soldável	Joelho 90° soldável 25 mm
Metals	Registro de gaveta c/ canopla cromada 3/4"
PVC rígido soldável	Adapt sold curto coboia-rosca p registro 25 mm - 3/4"
PVC rígido soldável	Luva soldável 25 mm
PVC rígido soldável	Tê 90 soldável 25 mm
Aparelho	Vaso Sanitário c/ ox. acoplada 1/2"
PVC Acessórios	Engate festivel cobre cromado com canopla 1/2 - 30cm
PVC misto soldável	Joelho de redução 90° soldável c/ rosca 25 mm - 1/2"
Aparelho	Micidoro de Descarga Descontinua 1/2"
PVC soldável azul c/ bucha latão	Joelho de redução 90° soldável com bucha de latão 25 mm - 1/2"
Metals	Registro de pressão c/ canopla cromada 3/4"
PVC misto soldável	Luva soldável c/ rosca 25 mm - 3/4"
PVC rígido soldável	Adapt sold curto coboia-rosca p registro 25 mm - 3/4"
Aparelho	Torneira de lavatório 25 mm - 1/2"
PVC Acessórios	Engate festivel plástico 1/2 - 30cm
PVC soldável azul c/ bucha latão	Joelho de redução 90° soldável com bucha de latão 25 mm - 1/2"



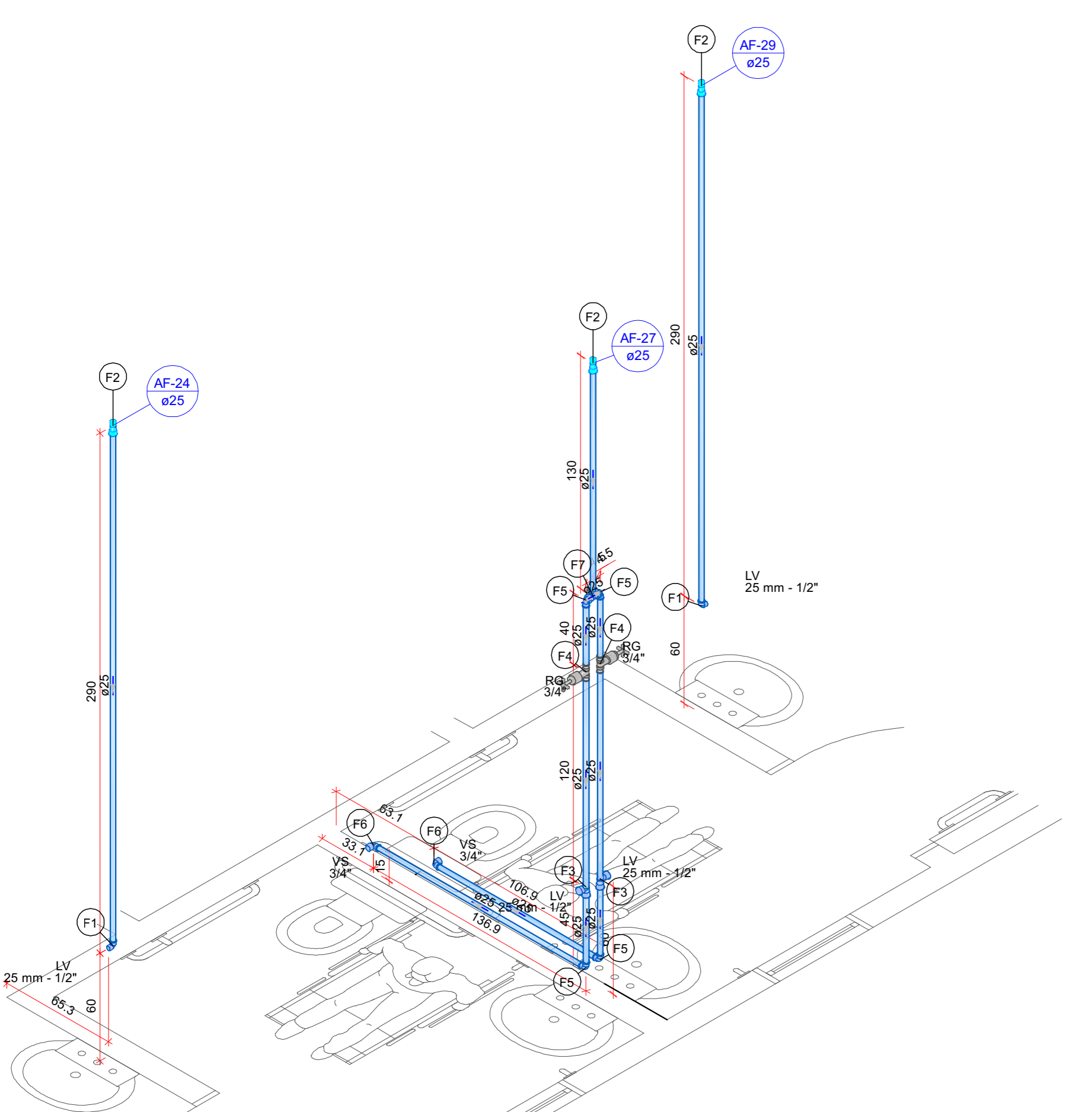
Detalhe H17
Escala 1:25

Legenda de peças	
Aparelho	Vaso Sanitário c/ ox. acoplada 1/2"
PVC Acessórios	Engate festivel cobre cromado com canopla 1/2 - 30cm
PVC misto soldável	Joelho de redução 90° soldável c/ rosca 25 mm - 1/2"
PVC rígido soldável	Joelho 90° soldável 25 mm
Aparelho	Torneira de lavatório 25 mm - 1/2"
PVC Acessórios	Engate festivel plástico 1/2 - 30cm
PVC soldável azul c/ bucha latão	Joelho de redução 90° soldável com bucha de latão 25 mm - 1/2"
Metals	Registro de gaveta c/ canopla cromada 3/4"
PVC rígido soldável	Adapt sold curto coboia-rosca p registro 25 mm - 3/4"
PVC rígido soldável	Luva soldável 25 mm



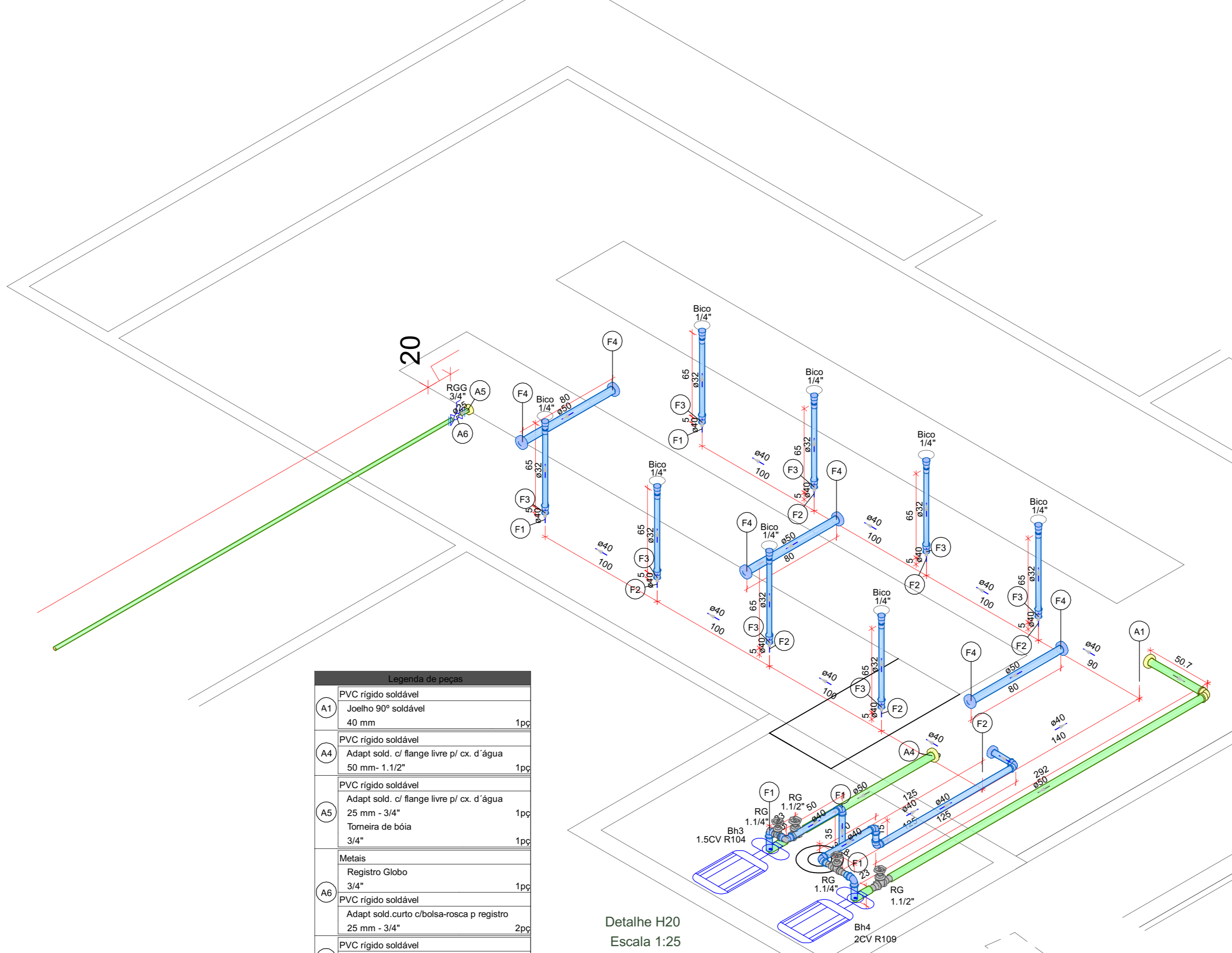
Detalhe H18
Escala 1:25

Legenda de peças	
Aparelho	Torneira de lavatório 25 mm - 1/2"
PVC Acessórios	Engate festivel plástico 1/2 - 30cm
PVC soldável azul c/ bucha latão	Joelho de redução 90° soldável com bucha de latão 25 mm - 1/2"
Metals	Registro de gaveta c/ canopla cromada 3/4"
PVC Acessórios	Adapt sold curto coboia-rosca p registro 25 mm - 3/4"
PVC rígido soldável	Luva soldável 25 mm



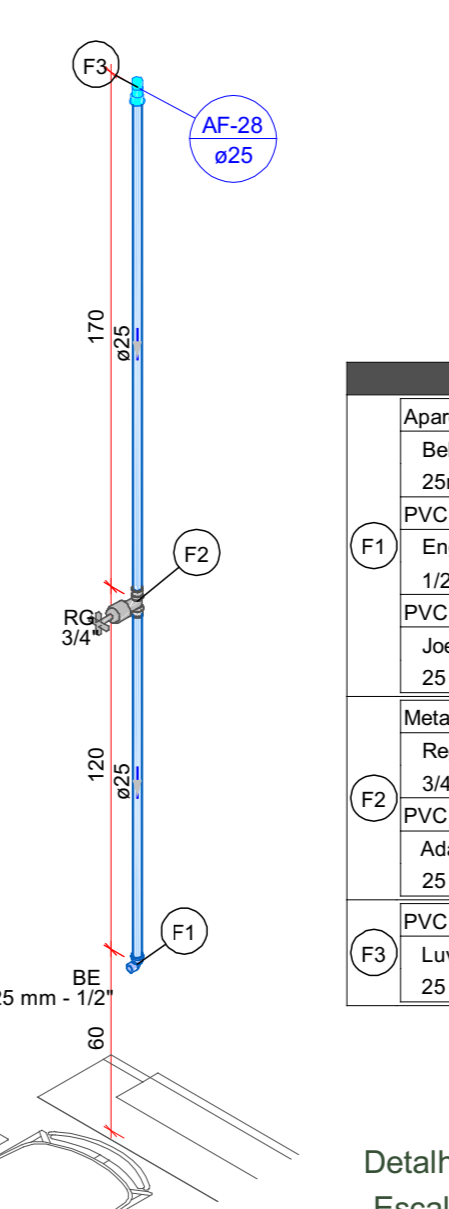
Detalhe H19
Escala 1:25

Legenda de peças	
Aparelho	Torneira de lavatório 25 mm - 1/2"
PVC Acessórios	Engate festivel plástico 1/2 - 30cm
PVC soldável azul c/ bucha latão	Joelho de redução 90° soldável com bucha de latão 25 mm - 1/2"
PVC rígido soldável	Luva soldável 25 mm
Aparelho	Torneira de lavatório 25 mm - 1/2"
PVC Acessórios	Engate festivel plástico 1/2 - 30cm
PVC soldável azul c/ bucha latão	Tê red 90 sold c/ bucha latão B central 25 mm - 1/2"
Metals	Registro de gaveta c/ canopla cromada 3/4"
PVC rígido soldável	Adapt sold curto coboia-rosca p registro 25 mm - 3/4"
PVC rígido soldável	Joelho 90° soldável 25 mm
Aparelho	Vaso Sanitário c/ ox. acoplada 1/2"
PVC Acessórios	Engate festivel cobre cromado com canopla 1/2 - 30cm
PVC misto soldável	Joelho de redução 90° soldável c/ rosca 25 mm - 1/2"
PVC rígido soldável	Tê 90 soldável 25 mm



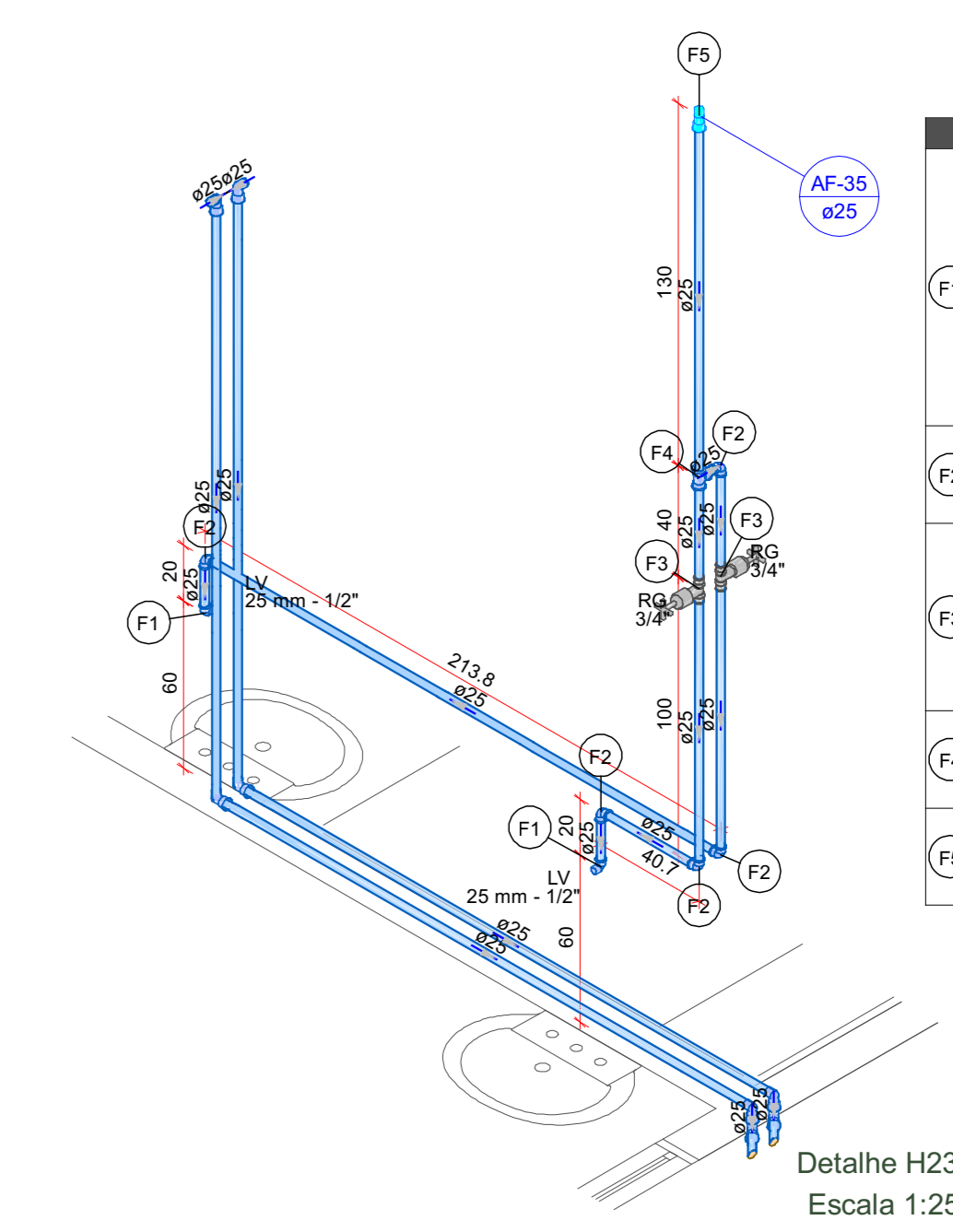
Detalhe H20
Escala 1:25

Legenda de peças	
PVC rígido soldável	Joelho 90° soldável 40 mm
PVC rígido soldável	Adapt sold c/ flange livre pl. ox. d'água 50 mm - 1 1/2"
PVC rígido soldável	Adapt sold c/ flange livre pl. ox. d'água 50 mm - 1 1/2"
Metals	Registro Globo 3/4"
PVC rígido soldável	Adapt sold curto coboia-rosca p registro 25 mm - 3/4"
PVC rígido soldável	Joelho 90° soldável 40 mm
PVC rígido soldável	Tê 90 soldável 40 mm
Bucha de redução sold. curta	40 mm - 32 mm
PVC rígido soldável	Adapt sold c/ flange livre pl. ox. d'água 50 mm - 1 1/2"



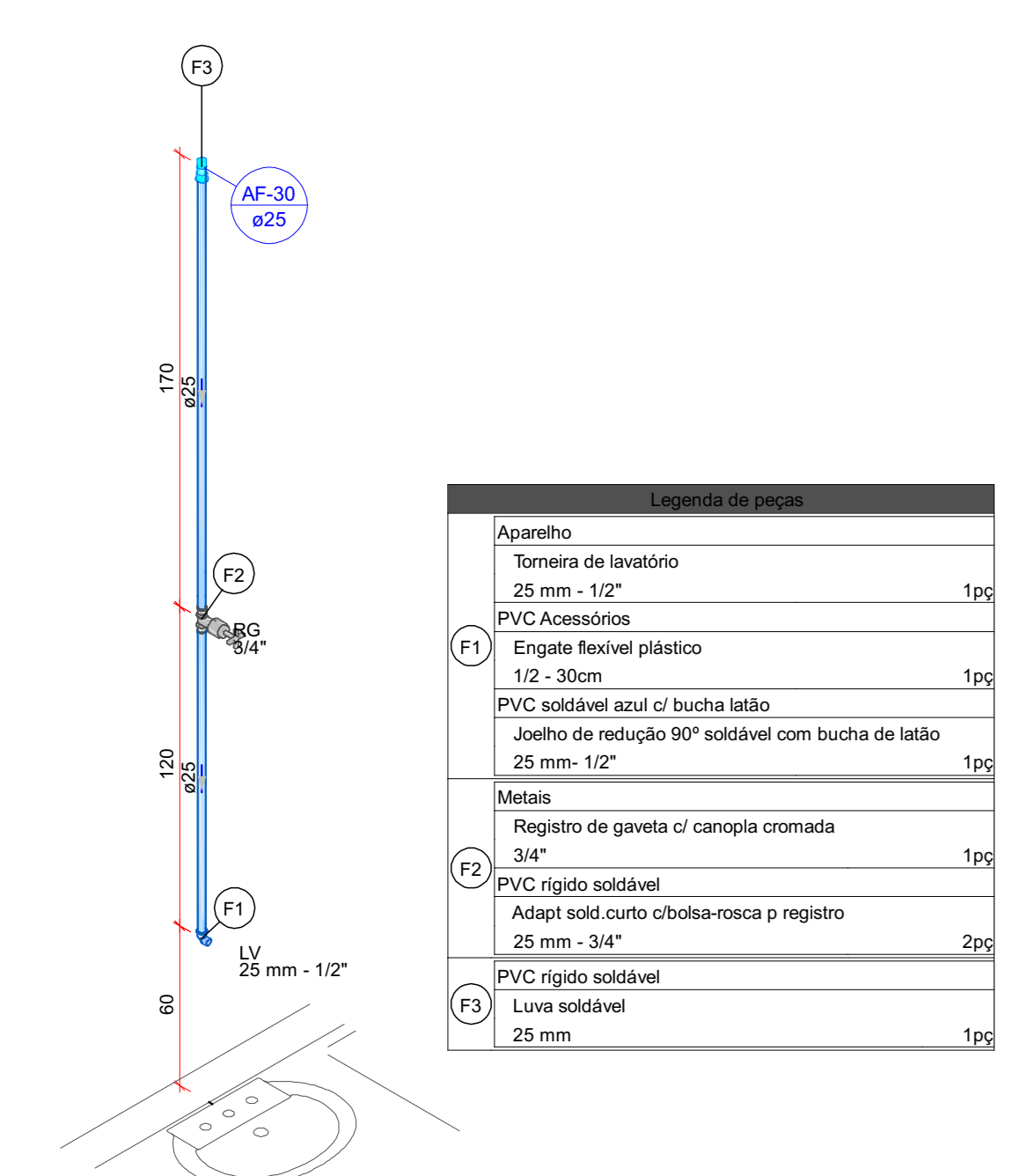
Detalhe H21
Escala 1:25

Legenda de peças	
Aparelho	Bebedouro 25mm x 1/2"
PVC Acessórios	Engate festivel plástico 1/2 - 30cm
PVC soldável azul c/ bucha latão	Joelho de redução 90° soldável com bucha de latão 25 mm - 1/2"
Metals	Registro de gaveta c/ canopla cromada 3/4"
PVC rígido soldável	Adapt sold curto coboia-rosca p registro 25 mm - 3/4"
PVC rígido soldável	Luva soldável 25 mm

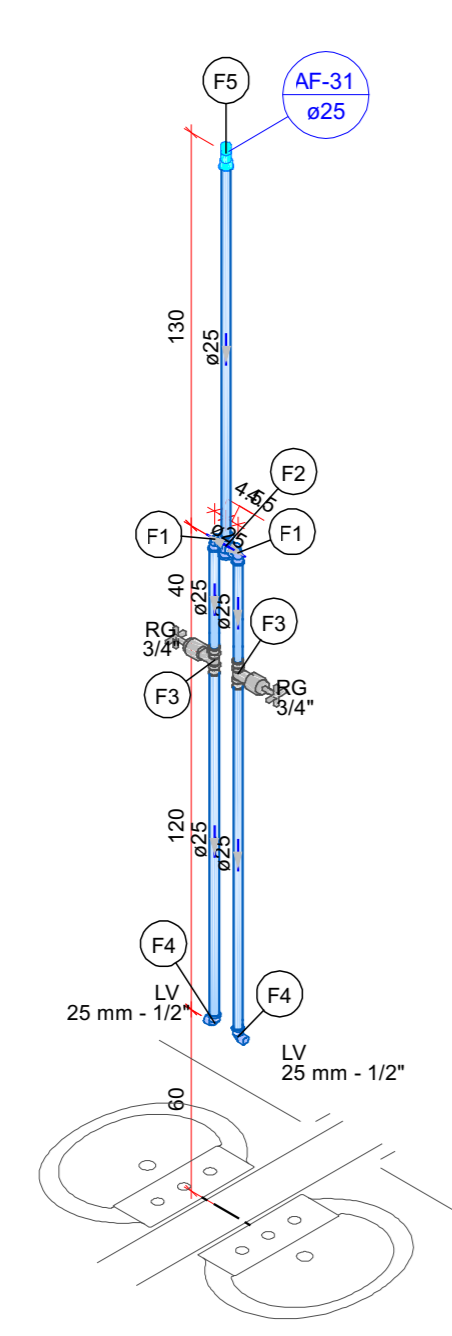


Detalhe H23
Escala 1:25

Legenda de peças	
Aparelho	Torneira de lavatório 25 mm - 1/2"
PVC Acessórios	Engate festivel plástico 1/2 - 30cm
PVC soldável azul c/ bucha latão	Joelho de redução 90° soldável com bucha de latão 25 mm - 1/2"
Metals	Registro de gaveta c/ canopla cromada 3/4"
PVC Acessórios	Adapt sold curto coboia-rosca p registro 25 mm - 3/4"
PVC rígido soldável	Luva soldável 25 mm

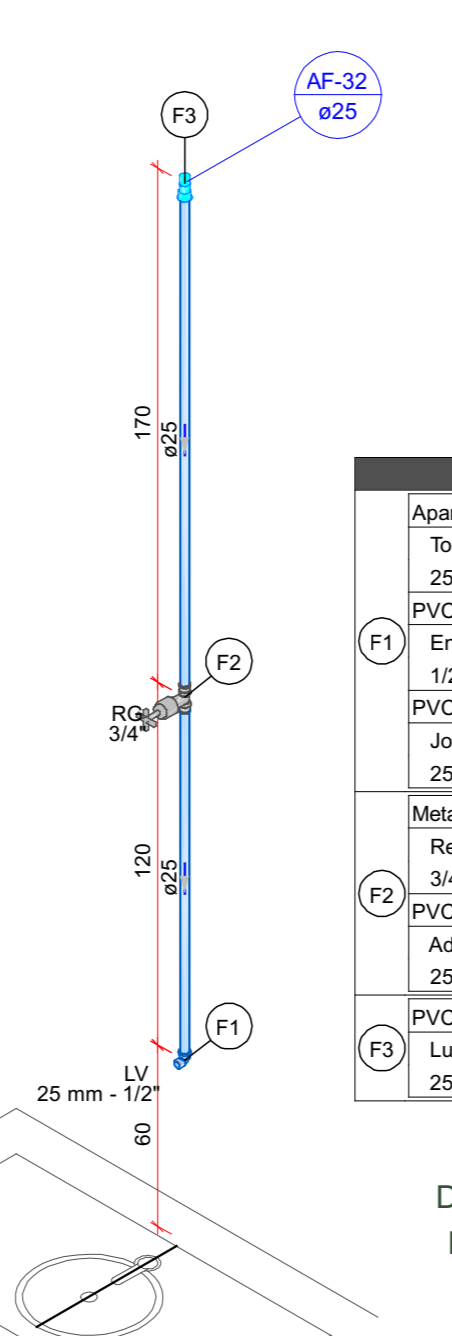


Detalhe H24
Escala 1:25



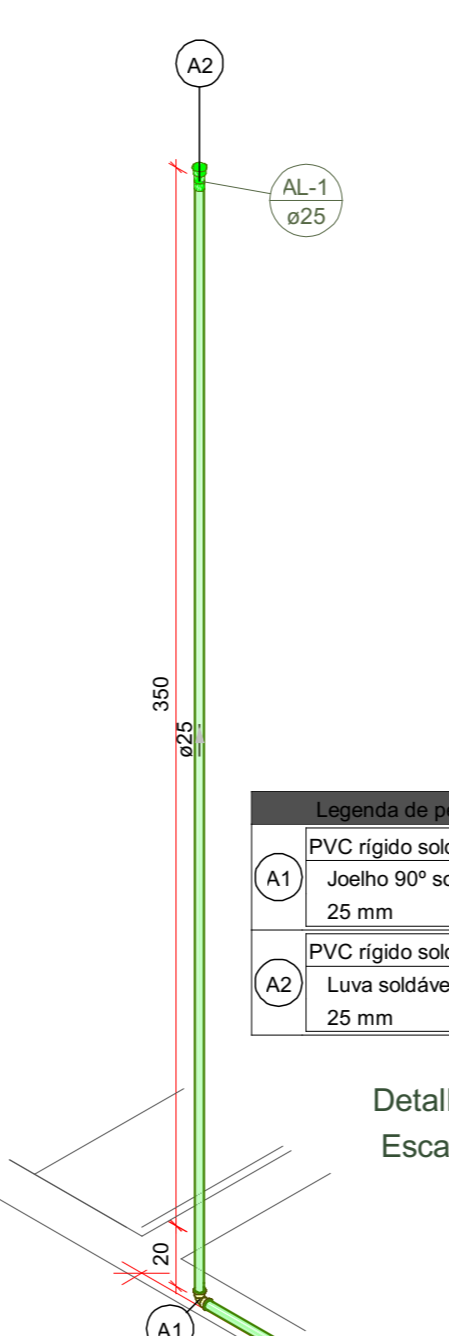
Detalhe H25
Escala 1:25

Legenda de peças	
PVC rígido soldável	Joelho 90° soldável 25 mm
PVC rígido soldável	Tê 90 soldável 25 mm
Metals	Registro de gaveta c/ canopla cromada 3/4"
PVC rígido soldável	Adapt sold curto coboia-rosca p registro 25 mm - 3/4"
Aparelho	Torneira de lavatório 25 mm - 1/2"
PVC Acessórios	Engate festivel plástico 1/2 - 30cm
PVC soldável azul c/ bucha latão	Joelho de redução 90° soldável com bucha de latão 25 mm - 1/2"
PVC rígido soldável	Luva soldável 25 mm



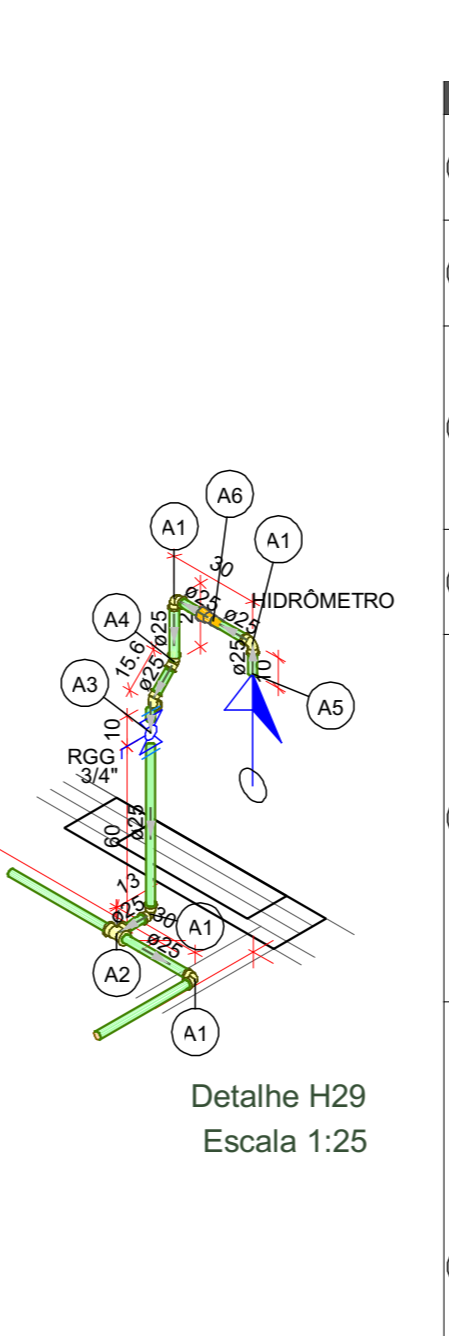
Detalhe H26
Escala 1:25

Legenda de peças	
Aparelho	Torneira de lavatório 25 mm - 1/2"
PVC Acessórios	Engate festivel plástico 1/2 - 30cm
PVC soldável azul c/ bucha latão	Joelho de redução 90° soldável com bucha de latão 25 mm - 1/2"
Metals	Registro de gaveta c/ canopla cromada 3/4"
PVC rígido soldável	Adapt sold curto coboia-rosca p registro 25 mm - 3/4"
PVC rígido soldável	Luva soldável 25 mm



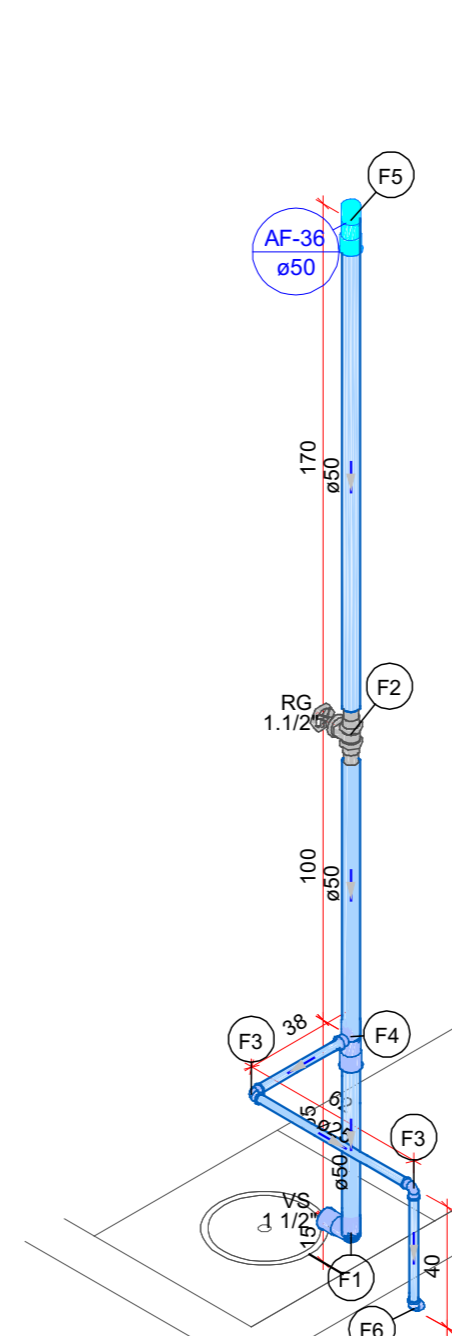
Detalhe H27
Escala 1:25

Legenda de peças	
PVC rígido soldável	Joelho 90° soldável 25 mm



Detalhe H29
Escala 1:25

Legenda de peças	
PVC rígido soldável	Joelho 90° soldável 25 mm
PVC rígido soldável	Tê 90 soldável 25 mm
Metals	Registro Globo 3/4"
PVC rígido soldável	Adapt sold curto coboia-rosca p registro 25 mm - 3/4"
PVC rígido soldável	Joelho 90° soldável 25 mm
PVC misto soldável	Joelho 90° soldável c/ rosca 25 mm - 1/2"
PVC rígido soldável	Adapt sold curto coboia-rosca p registro 25 mm - 3/4"
Metals	Registro esfera botolista bruto PVC 3/4"
PVC misto soldável	Joelho 90° soldável c/ rosca 25 mm - 3/4"
PVC rígido soldável	Adapt sold curto coboia-rosca p registro 25 mm - 3/4"
Tubo	50 mm x 1/2"
Metals	Registro esfera botolista bruto PVC 3/4"
PVC misto soldável	Joelho 90° soldável c/ rosca 25 mm - 3/4"
PVC rígido soldável	Adapt sold curto coboia-rosca p registro 25 mm - 3/4"
Tubo	50 mm x 1/2"



Detalhe H30
Escala 1:25

Legenda de peças	
Aparelho	Vaso Sanitário p/ Válvula de Descarga de 1 1/2"
Metals	Registro de gaveta bruto ABNT 1 1/2"
PVC rígido soldável	Adapt sold curto coboia-rosca p registro 50 mm - 1 1/2"
PVC rígido soldável	Joelho 90° soldável 25 mm
PVC rígido soldável	Tê de redução 90° soldável 50 mm - 25 mm
PVC rígido soldável	Joelho 90° soldável 50 mm
Metals	Colar de tomada em PVC 50 mm
Aparelho	Ducha higiênica 25mm x 1/2"
PVC soldável azul c/ bucha latão	Joelho de redução 90° soldável com bucha de latão 25 mm - 1/2"

Detalhe H31
Escala 1:25

Legenda de peças	
Aparelho	Torneira de Jardim 25 mm x 1/2"
PVC soldável azul c/ bucha latão	Joelho de redução 90° soldável com bucha de latão 25 mm - 1/2"
PVC rígido soldável	Luva soldável 25 mm
Metals	Registro de gaveta c/ canopla cromada 3/4"
PVC rígido soldável	Adapt sold curto coboia-rosca p registro 25 mm - 3/4"

Assinatura Secretária Municipal de Saúde:

Assinatura Autor de Projeto:

FERNANDO ALVES HOHMANN
09484524962

PREFEITURA DE JOINVILLE
Secretaria da Saúde
Rua Azarungá, 397 - Bairro América - Joinville SC

Selo:

UNIDADE DA GERENCIA DE OBRAS E SERVIÇOS
Coordenação de Obras

Nome Obra / Endereço: **UBSF JARDIM SOFIA**
Rua Julio Vieira, 516

Responsável: **Fundo Municipal de Saúde de Joinville** / Projeto: **Fundo Municipal de Saúde de Joinville**

Tipo de Projeto: **HIDROSSANITÁRIO**

Categoria: Estudo Preliminar VISA Anteprojeto Aprovação de Projeto Legal Execucivo

Intervenção: Construção Nova Ampliação Reforma Adequação Regularização

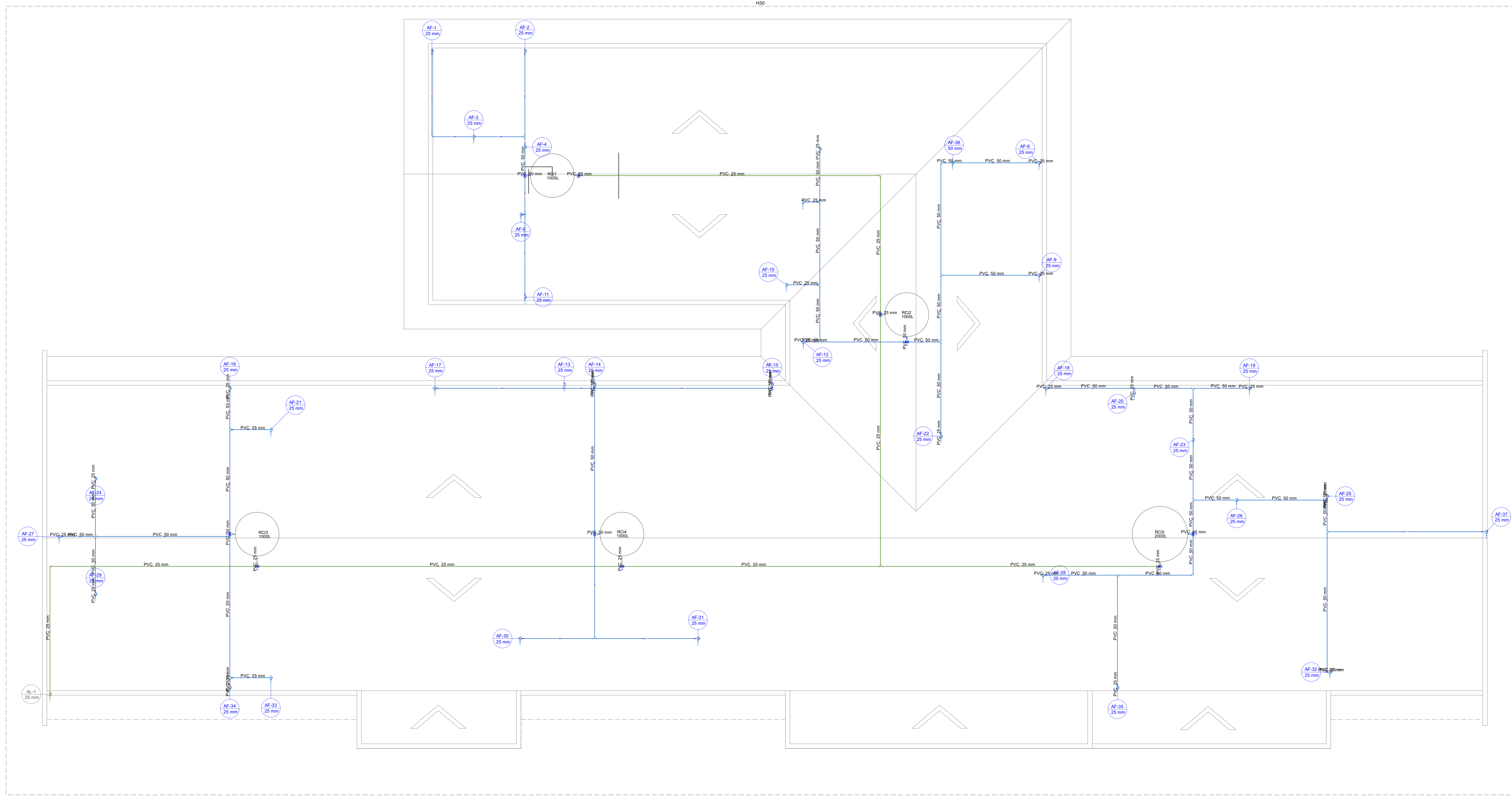
Assinatura: **Fernando Alves Hohmann** / CREA-SC 17556-2 / **o Hidráulico** / **o Técnico**

Data: 02/2022 / Escala: INDICADA / ART Nº: 7949322-8 / Não-Platante


Desenho em: **FERNANDO** / Revisado por: **NATHALIA** / Visto em: **02/2022**

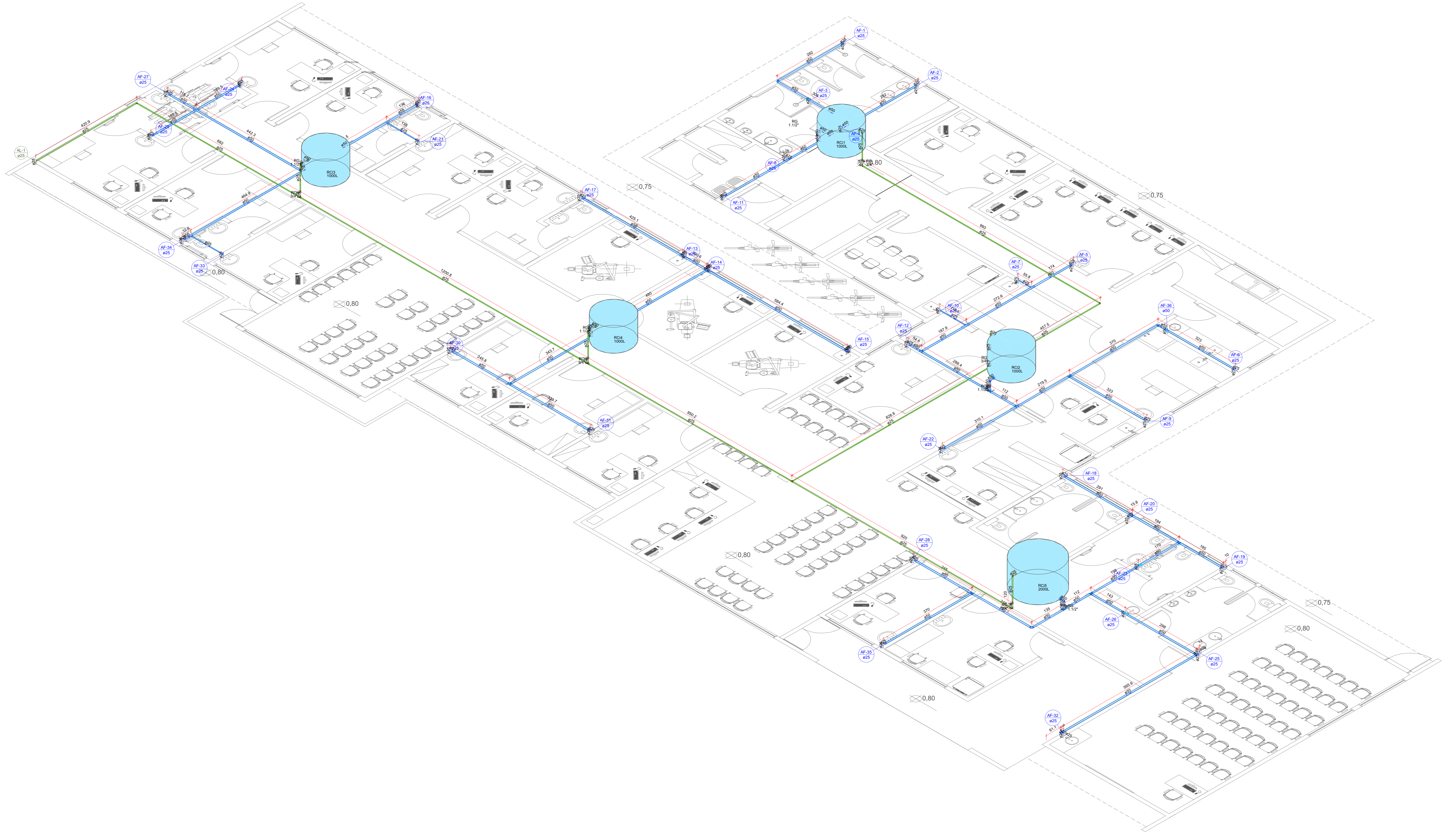
Projeto: **Fernando Alves Hohmann** / Cod CAD: **AG**

3/8





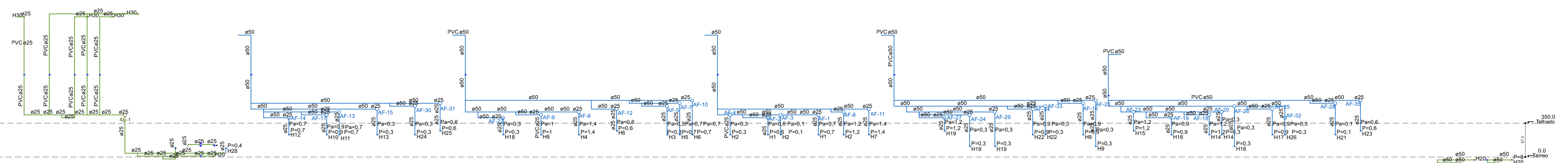
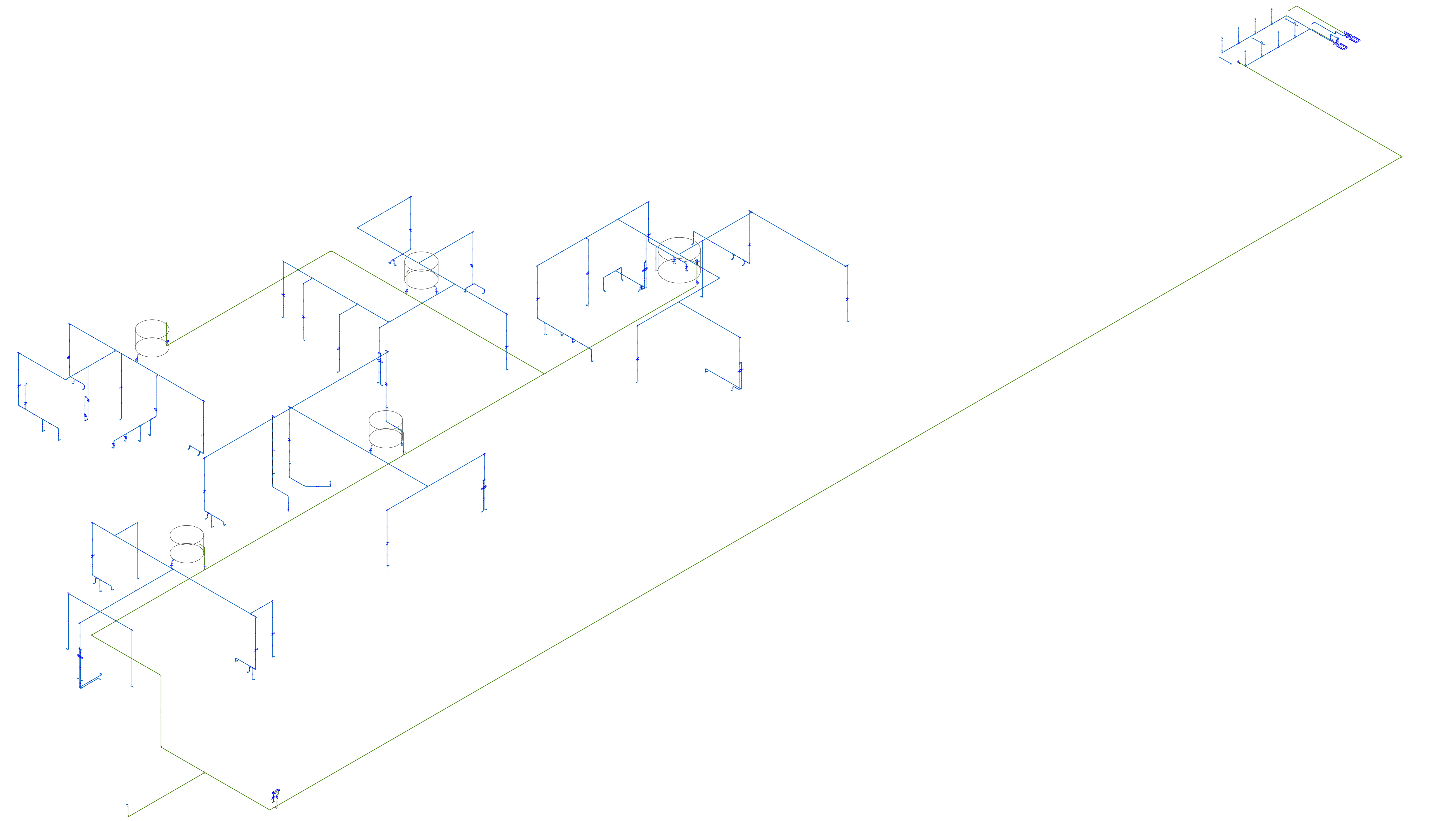
PLANTA DE COBERTURA
Escala 1/10

Assinatura da Assessoria Técnica:		Assinatura do Autor do Projeto:		Assinatura do Responsável pelo Projeto:	
		FERNANDO ALVES HOHMANN 09484524982		FERNANDO ALVES HOHMANN 09484524982	
 PREFEITURA DE JOINVILLE Secretaria da Saúde Rua Atarugá, 337 - Bairro América - Joinville SC					
Setor: UNIDADE DA GERENCIA DE OBRAS E SERVIÇOS Coordenação de Obras					
Nome Obra / Endereço: UBSF JARDIM SOFIA Rua Júlio Vieira, S/N					
Responsável: Fundo Municipal de Saúde de Joinville			Proprietário: Fundo Municipal de Saúde de Joinville		
Tipo de Projeto: HIDROSSANITÁRIO					
Categoria: <input type="radio"/> Estudo Preliminar <input type="radio"/> VISA <input type="radio"/> Anteprojeto <input type="radio"/> Aprovação do Projeto Legal <input checked="" type="radio"/> Executivo		Intervenção: <input type="radio"/> Construção Nova <input checked="" type="radio"/> Reforma <input type="radio"/> Regularização		<input type="radio"/> Ampliação <input type="radio"/> Adequação	
Assinatura: Fernando Alves Hohmann CREA-SC 175545-2				Contato: <input checked="" type="radio"/> Hidráulico <input type="radio"/> Telhado	
Data: 02/2022	Escala: INDICADA	ART N.º: 7949322-8	N.º do Projeto: 4/8		
Desenho por: FERNANDO	Revisado por: NATHALIA	Visto Técnico: AO			





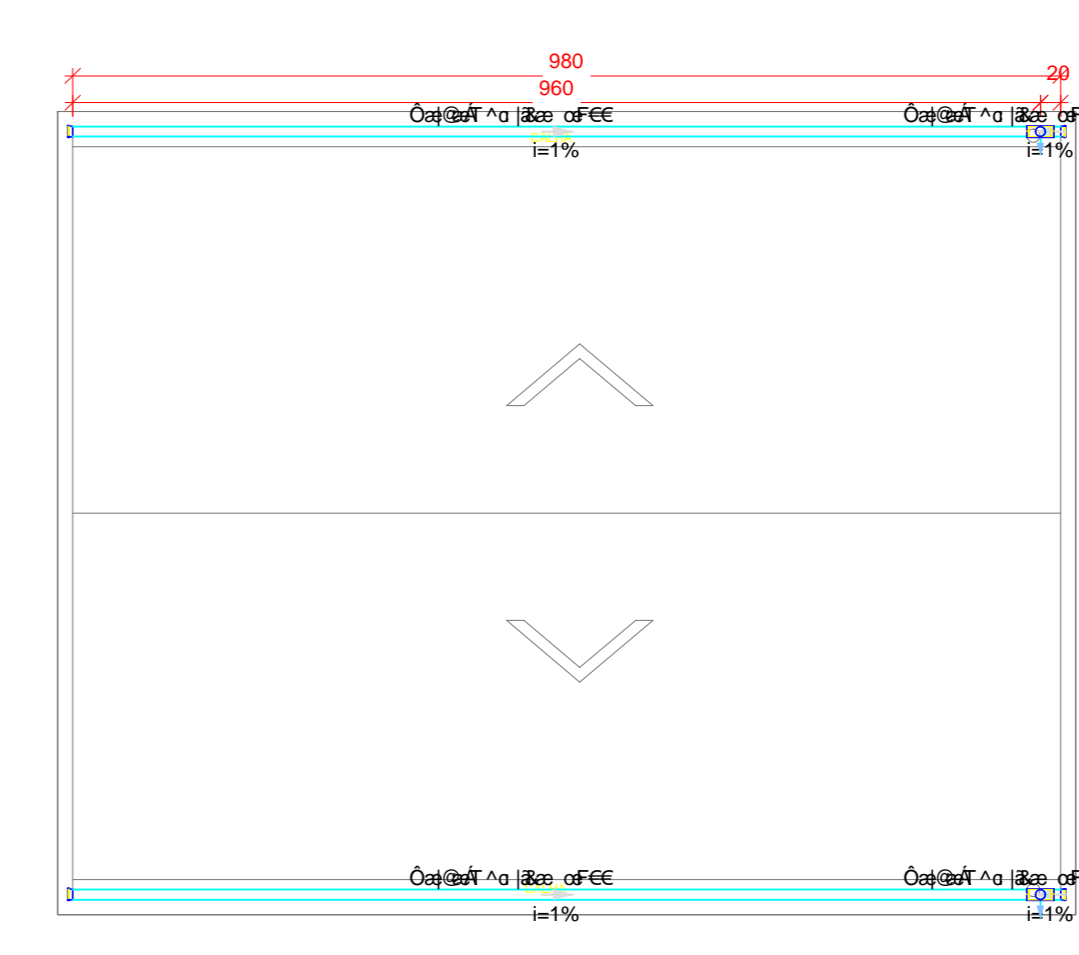
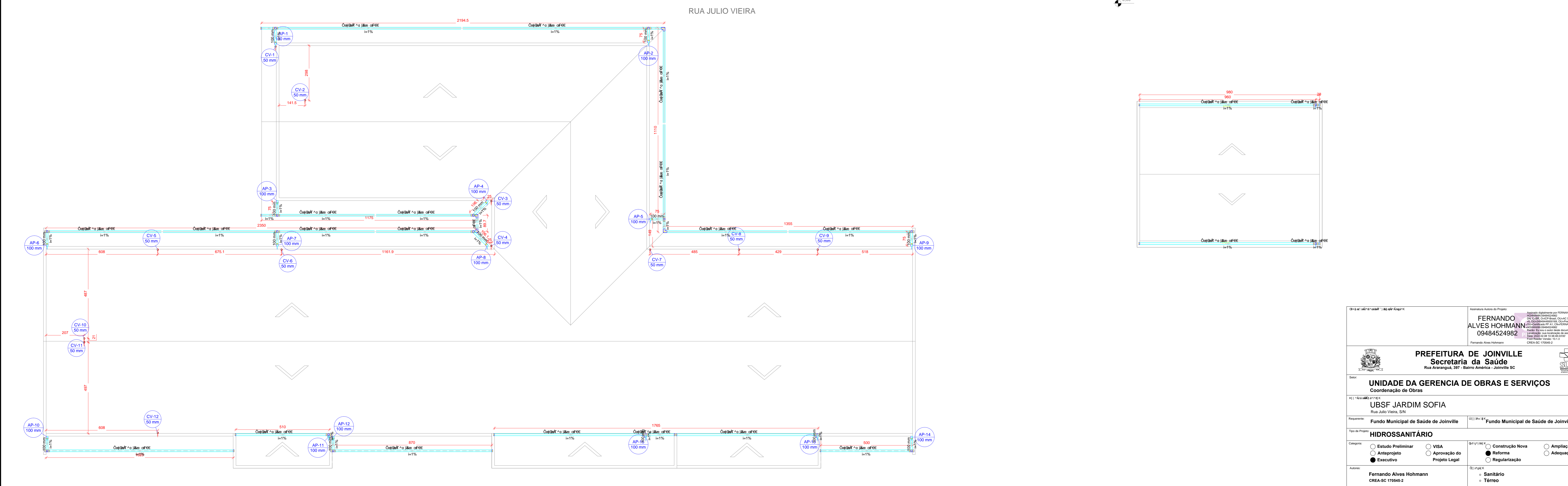
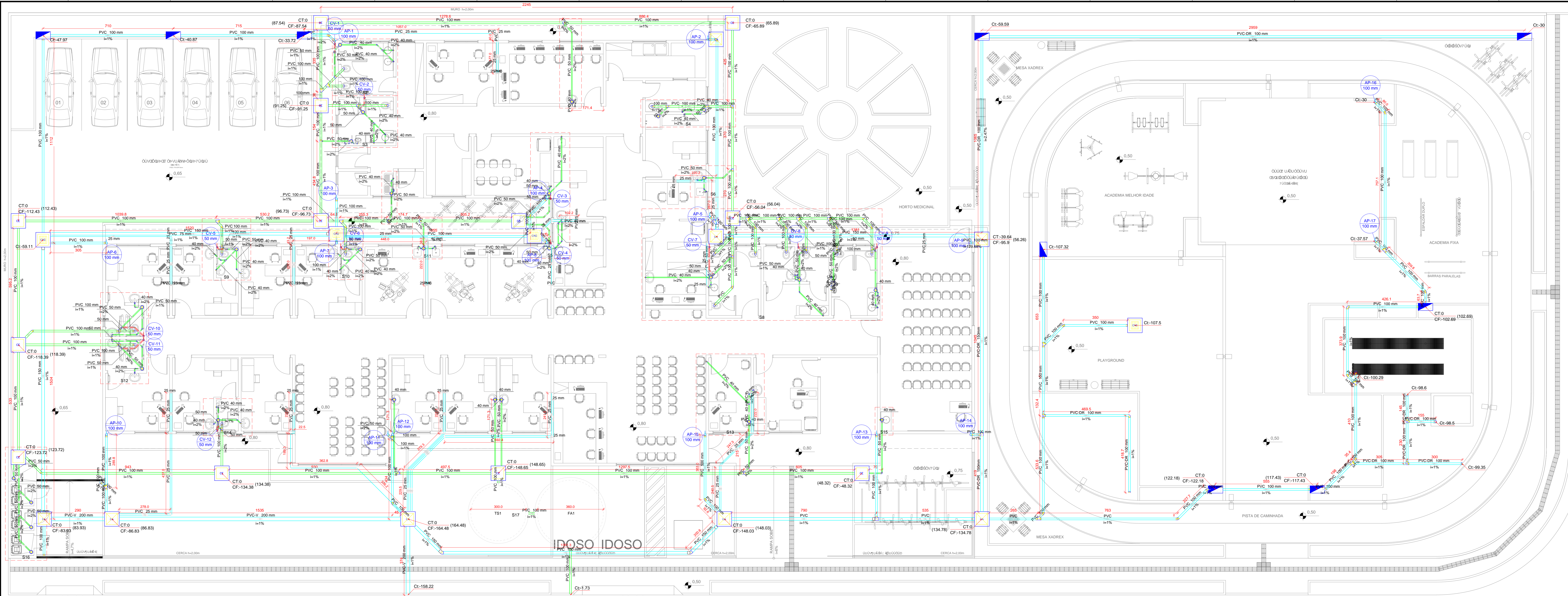
Detalhe H30
Escala: 1:30

Assinatura Secretária Municipal de Saúde:		Assinatura do Autor do Projeto:	
		FERNANDO ALVES HOHMANN: 09484524982 <small>Fornecendo Assinatura</small>	
 PREFEITURA DE JOINVILLE Secretaria da Saúde <small>Rua Araranguá, 337 - Bairro América - Joinville SC</small>			
Setor: UNIDADE DA GERENCIA DE OBRAS E SERVIÇOS Coordenação de Obras			
Nome Obra / Endereço: UBSF JARDIM SOFIA <small>Rua Júlio Vilas, S/Nº</small>			
Requerente: Fundo Municipal de Saúde de Joinville		Proponente: Fundo Municipal de Saúde de Joinville	
Tipo de Projeto: HIDROSSANITÁRIO			
Categoria: <input type="radio"/> Estudo Preliminar <input type="radio"/> Anteprojeto <input checked="" type="radio"/> Executivo		VISA: <input type="radio"/> VISA <input type="radio"/> Aprovação do Projeto Legal	
Interação: <input type="radio"/> Construção Nova <input checked="" type="radio"/> Reforma <input type="radio"/> Adequação		Regularização	
Assinatura: Fernando Alves Hohmann <small>CREA-SC 175545-2</small>		Conselho: <input checked="" type="radio"/> Hidráulico <input type="radio"/> Telhado	
Data: 02/2022	Escala: INDICADA	ART Nº: 7949322-8	Num.Folha: 5/8
Desenho por: FERNANDO	Revisado por: NATHALIA	Visto Revizor:	
Arq. Projeto:	Cod. CAD:	Formato Planilha:	AB

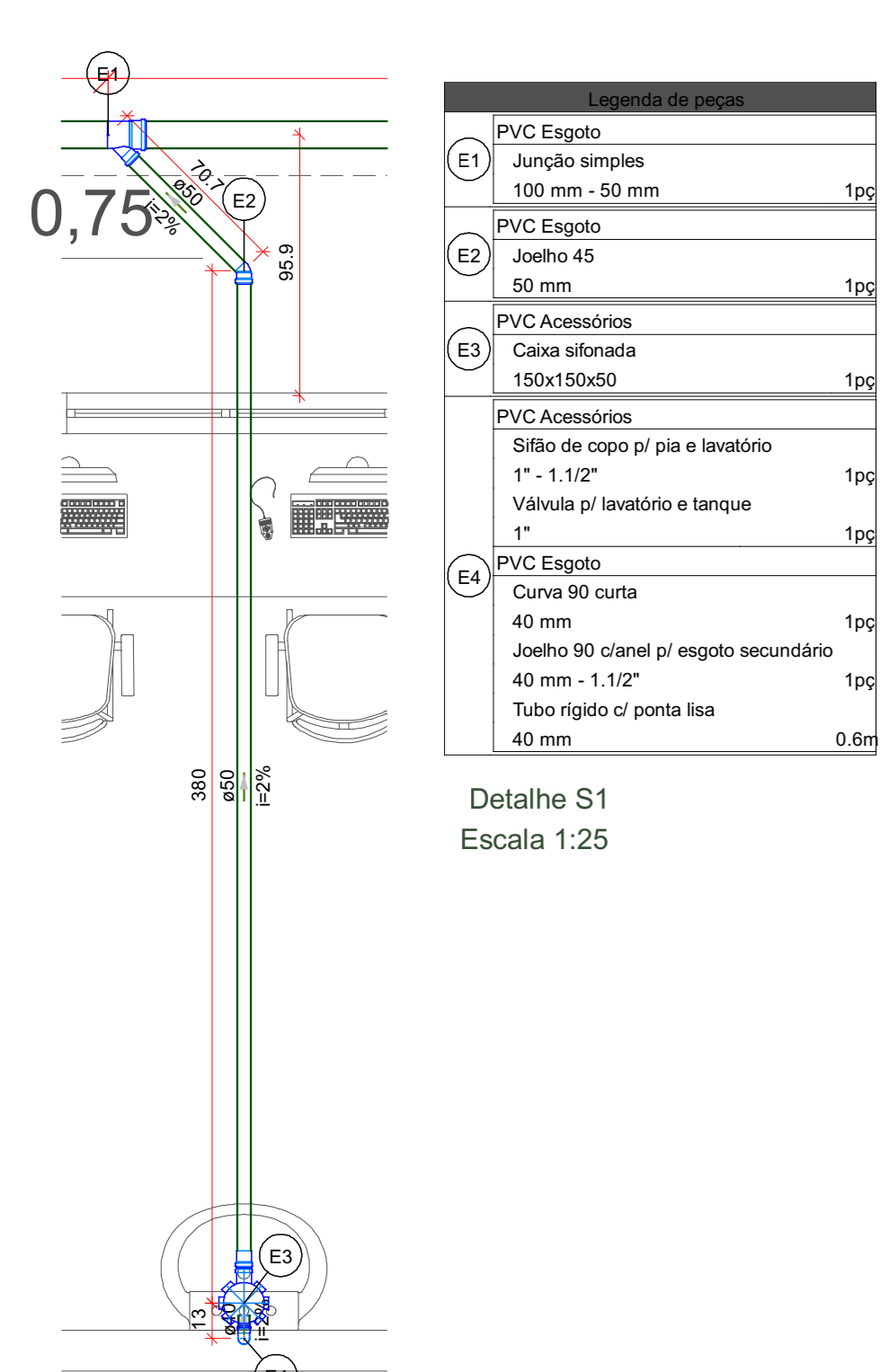


Esquema vertical hidráulico
Escala: 1:50

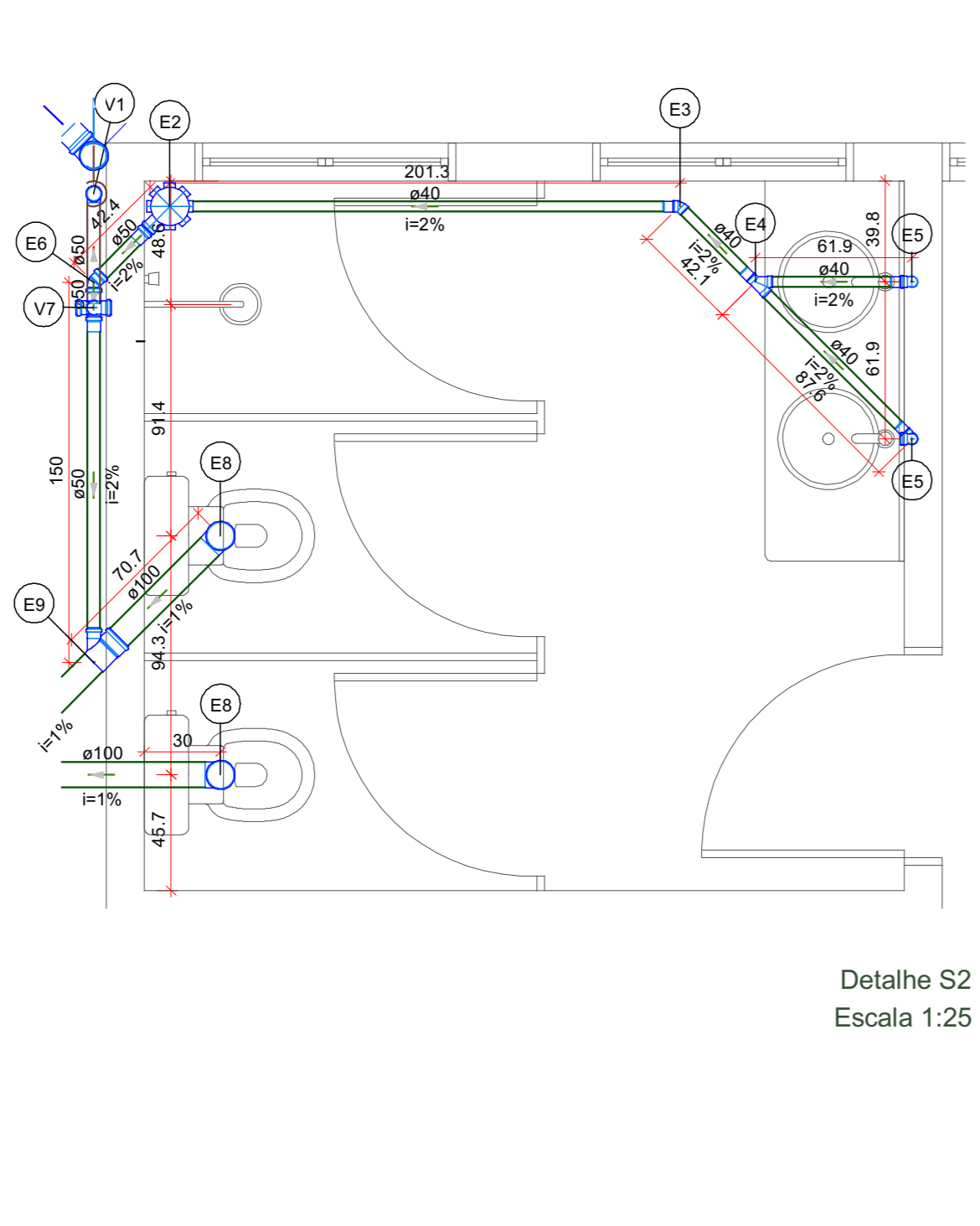
Assinatura Secretária Municipal de Saúde:		Assinatura Responsável Técnico:	
		FERNANDO ALVES HOHMANN: 09484524982 Fernando Alves Hohmann	
 PREFEITURA DE JOINVILLE Secretaria da Saúde Rua Atarésias, 337 - Bairro América - Joinville SC			
Setor: UNIDADE DA GERENCIA DE OBRAS E SERVIÇOS Coordenação de Obras			
Nome Obra / Endereço: UBSF JARDIM SOFIA Rua Júlio Vieira, S/N			
Responsável: Fundo Municipal de Saúde de Joinville		Proprietário: Fundo Municipal de Saúde de Joinville	
Tipo de Projeto: HIDROSSANITÁRIO			
Categoria: <input type="radio"/> Estudo Preliminar <input type="radio"/> Anteprojeto <input checked="" type="radio"/> Executivo		VISA: <input type="radio"/> VISA <input type="radio"/> Aprovação do Projeto Legal	
Autor: Fernando Alves Hohmann CREA-SC 175545-2		Intervenção: <input type="radio"/> Construção Nova <input checked="" type="radio"/> Reforma <input type="radio"/> Ampliação <input type="radio"/> Adequação	
Data: 02/2022		Escala: INDICADA	
Desenhista CAD: FERNANDO		ART N.º: 7949322-8	
Arq. Projeto:		Visto: Rovinda	
Cod. CAD:		Formata. Planilha: A0	
		6/8	



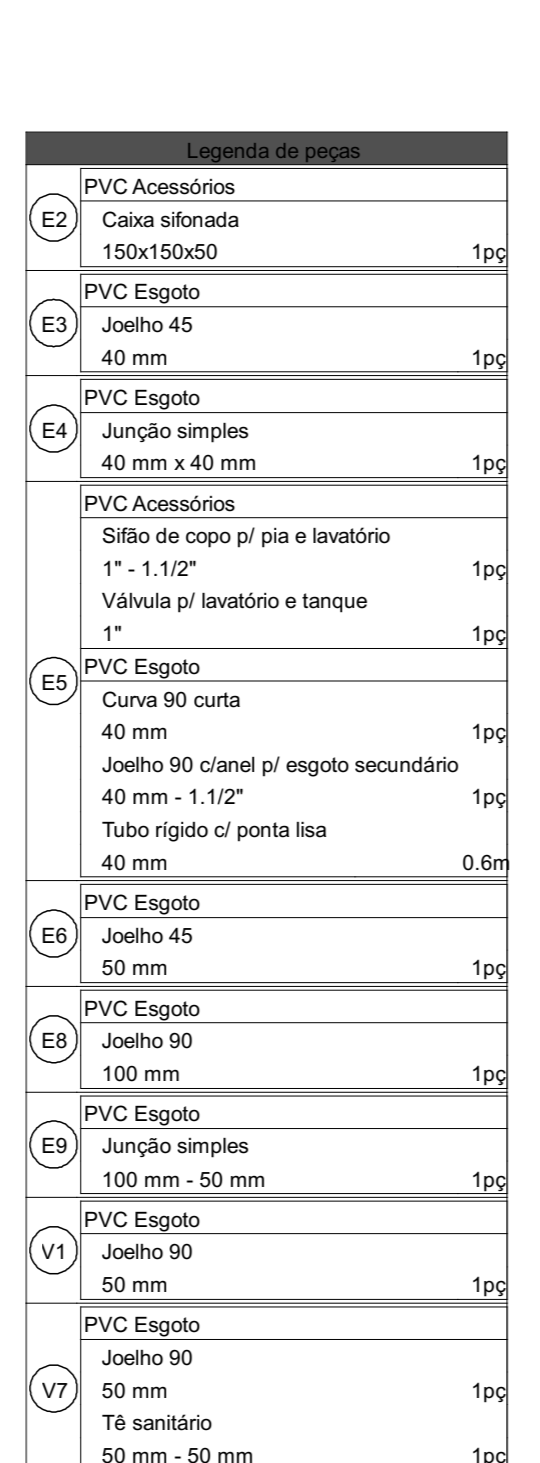
<p>Assessoria Técnica do Projeto:</p> <p>FERNANDO ALVES HOHMANN Secretaria da Saúde Rua Aracaju, 337 - Bairro América - Joinville SC</p>		<p>Assessoria Executiva do Projeto:</p> <p>FERNANDO ALVES HOHMANN 09484524982</p>	
<p>PREFEITURA DE JOINVILLE Secretaria da Saúde Rua Aracaju, 337 - Bairro América - Joinville SC</p>			
<p>Nome: UNIDADE DA GERENCIA DE OBRAS E SERVIÇOS Coordenação de Obras</p>			
<p>Nome do Projeto: UBSF JARDIM SOFIA Rua Julio Vieira, 511</p>			
<p>Referência: Fundo Municipal de Saúde de Joinville</p>		<p>Fonte de Recursos: Fundo Municipal de Saúde de Joinville</p>	
<p>Tipo de Projeto: HIDROSSANITÁRIO</p>			
<p>Categoria:</p> <p><input type="radio"/> Estudo Preliminar</p> <p><input type="radio"/> Anteprojeto</p> <p><input checked="" type="radio"/> Executivo</p>		<p><input type="radio"/> VISA</p> <p><input type="radio"/> Aprovação do Projeto Legal</p>	
<p>Autos: Fernando Alves Hohmann CREA-SC 17964-2</p>		<p><input type="radio"/> Construção Nova</p> <p><input checked="" type="radio"/> Reforma</p> <p><input type="radio"/> Ampliação</p> <p><input type="radio"/> Adequação</p> <p><input type="radio"/> Regularização</p>	
<p>Data: 02/2022</p> <p>Desenho CAD: FERNANDO</p> <p>Ass. Projeto:</p>		<p>Estado: INDICADA</p> <p>Revisado por: NATHALIA</p> <p>Cod. CAD: FORMAS PLANAS</p>	
<p>Projeto: Sanitário</p> <p>Local: Térreo</p>		<p>Num. Projeto: 7948322-8</p> <p>Formas Planas: AG</p>	
<p>7/8</p>			



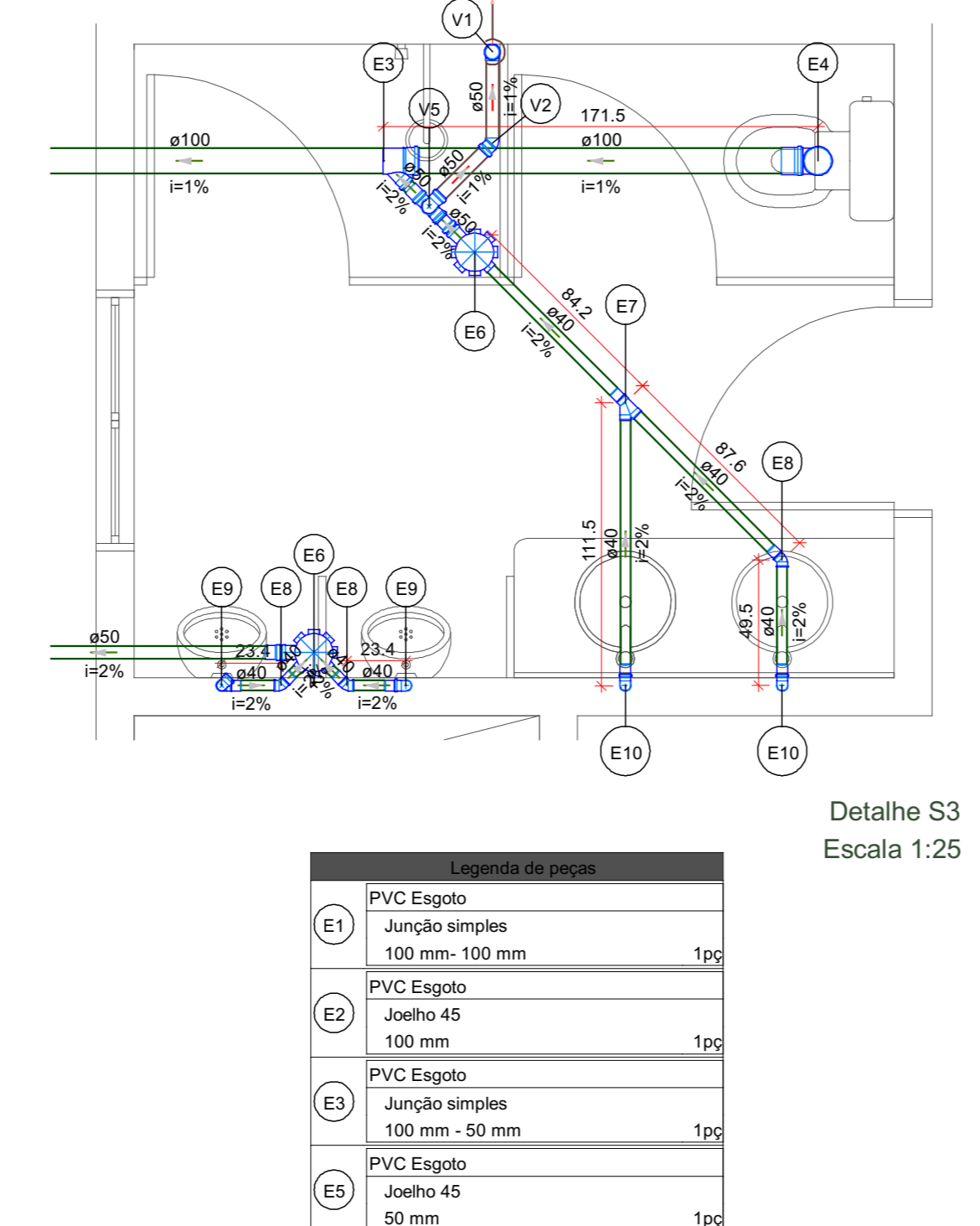
Legenda de peças	
E1	PVC Esgoto
E2	Junção simples 100 mm - 50 mm
E3	Joelho 45 50 mm
E4	PVC Acessórios
E5	Caixa sifonada 150x150x50
E6	PVC Acessórios
E7	Sifão de copo p/ pia e lavatório 1" - 1.12"
E8	Válvula p/ lavatório e tanque 1"
E9	PVC Esgoto
E10	Curva 90 curta 40 mm
E11	Joelho 90 canal p/ esgoto secundário 40 mm - 1.12"
E12	Tubo rígido de ponta lisa 40 mm
E13	Tubo rígido de ponta lisa 40 mm



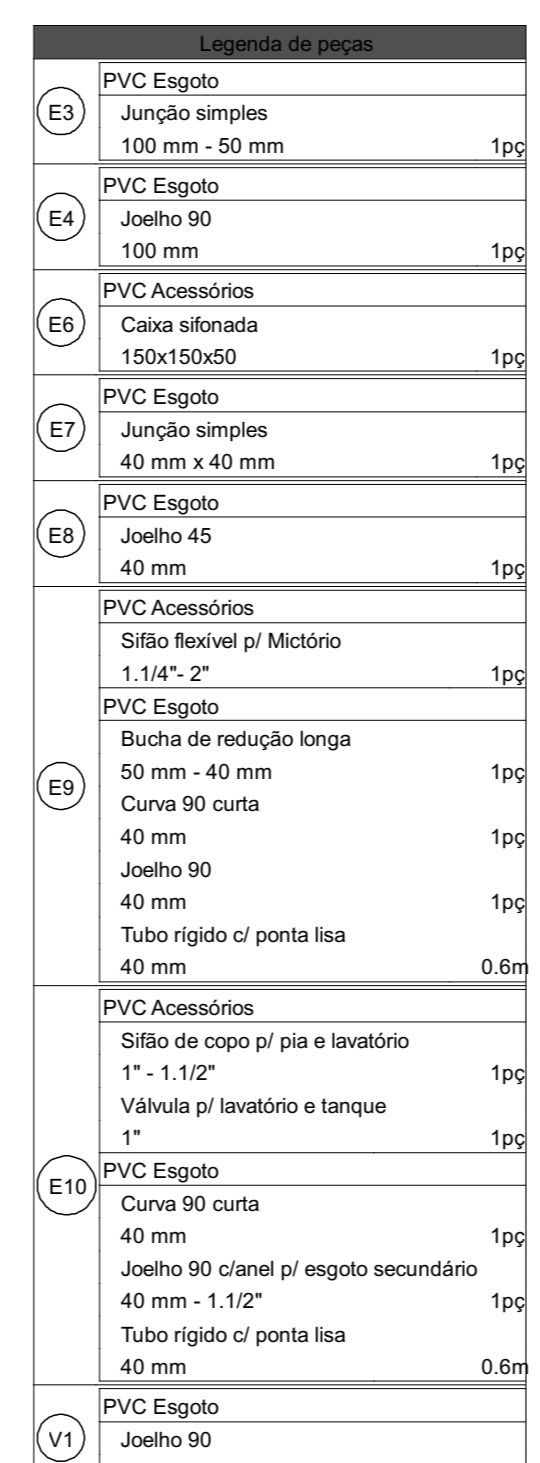
Detalhe S2 Escala 1:25



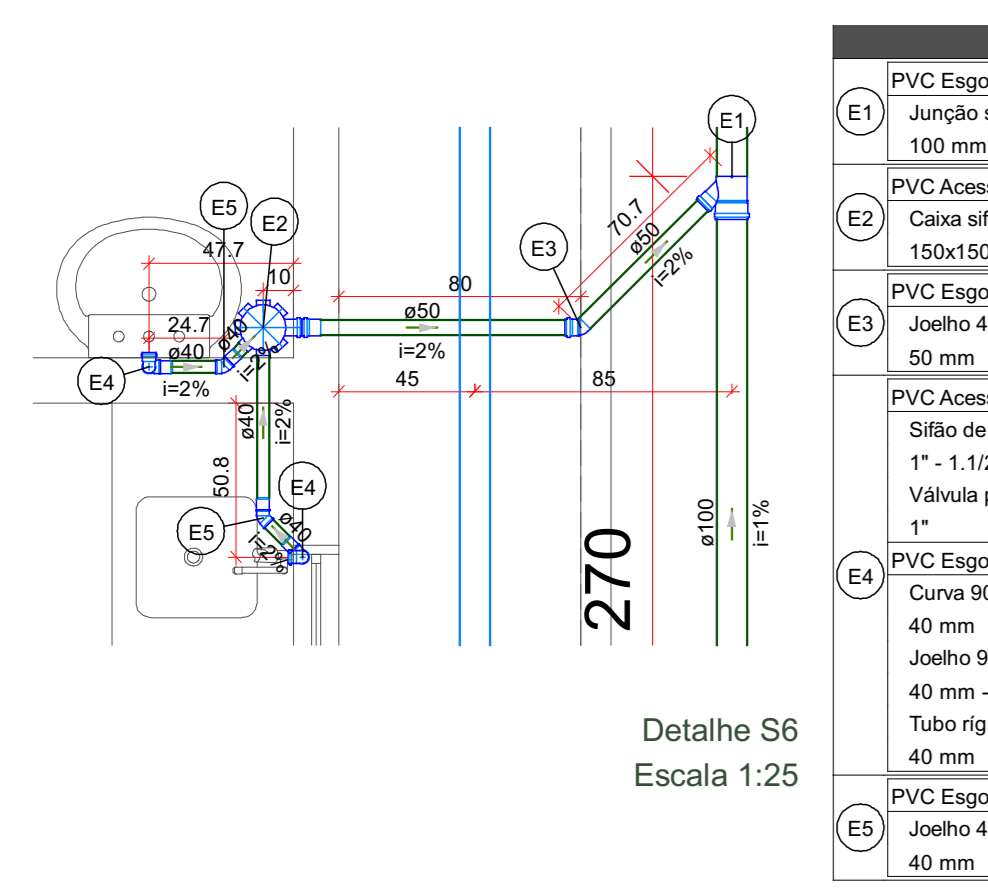
Detalhe S3 Escala 1:25



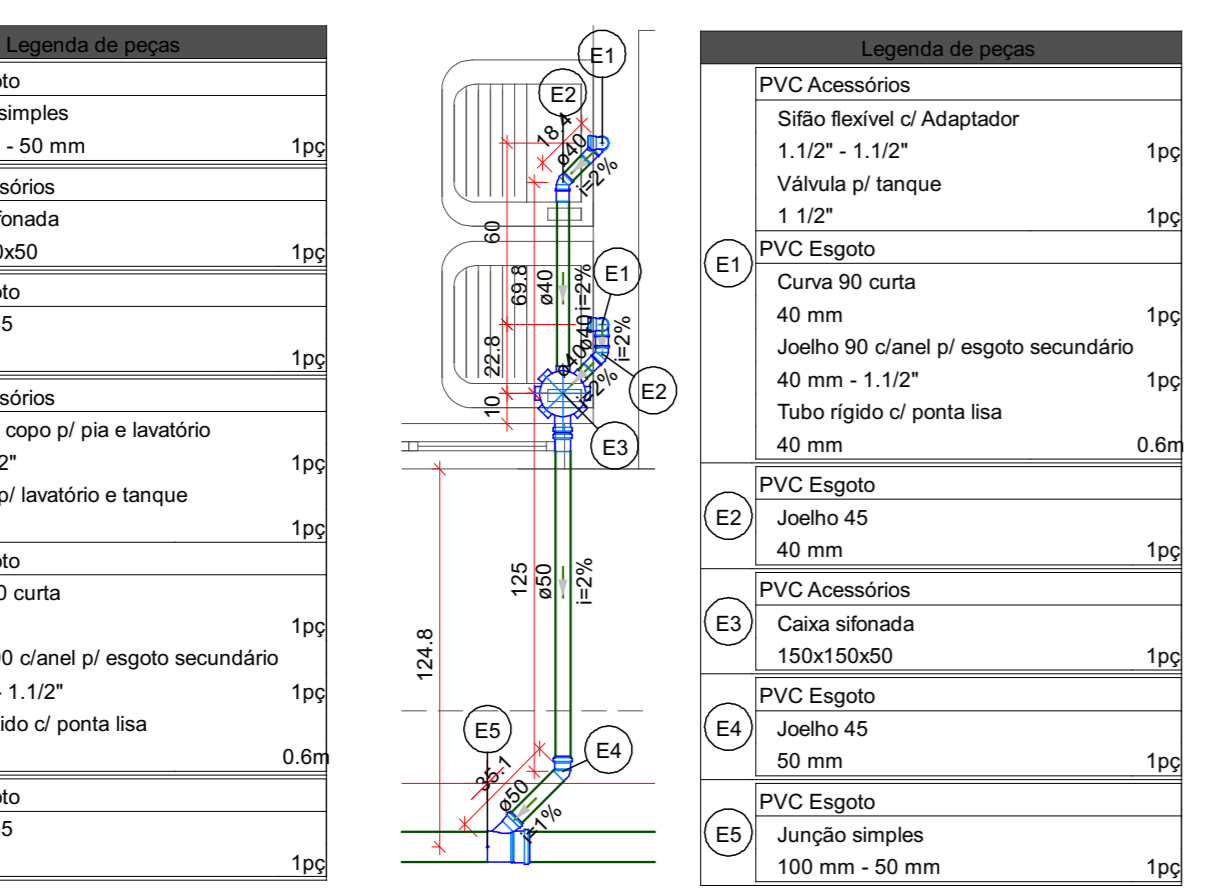
Detalhe S4 Escala 1:25



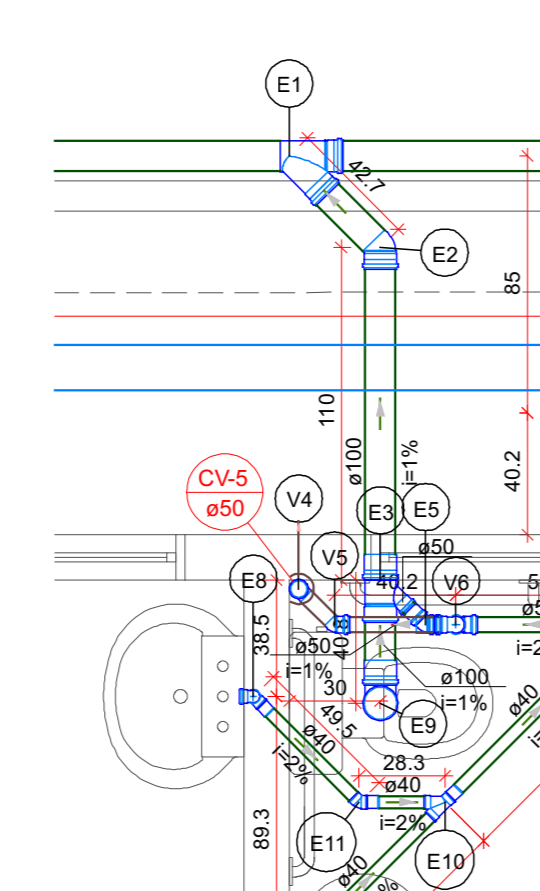
Detalhe S5 Escala 1:25



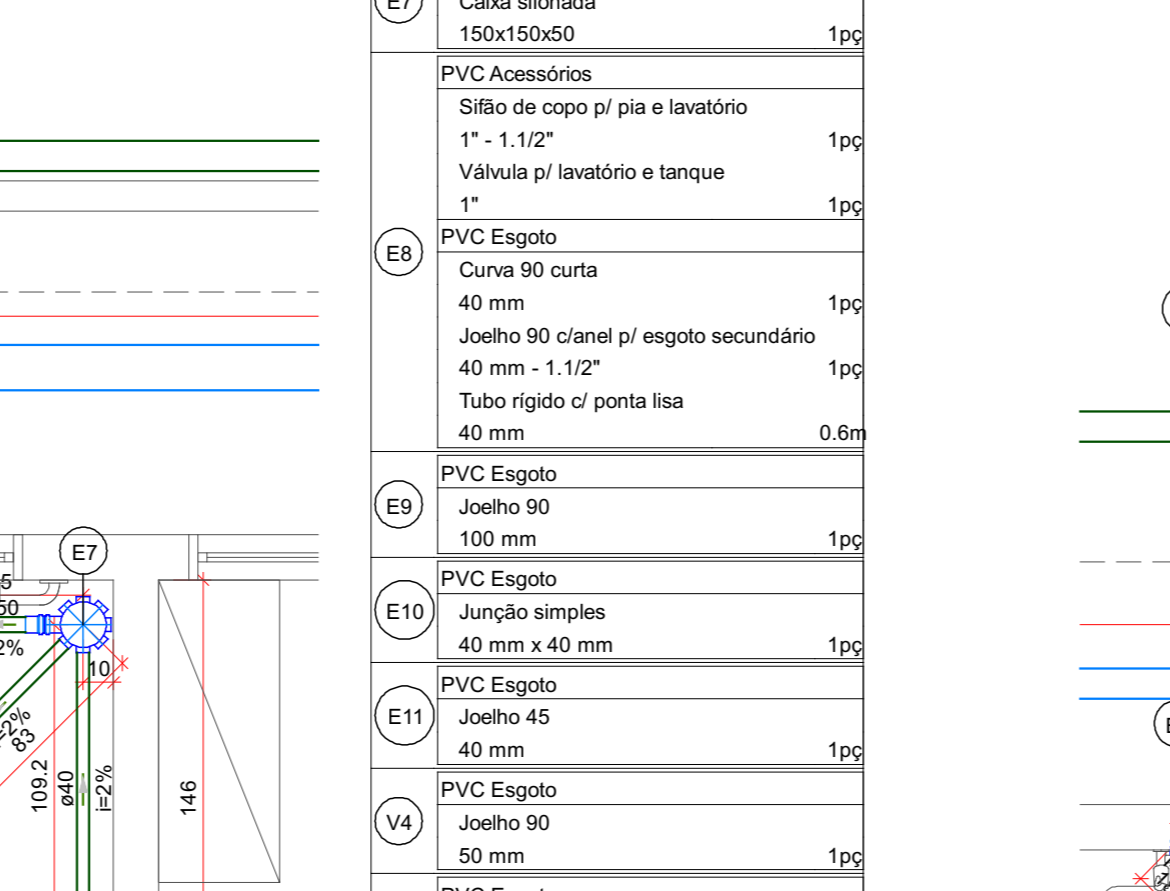
Detalhe S6 Escala 1:25



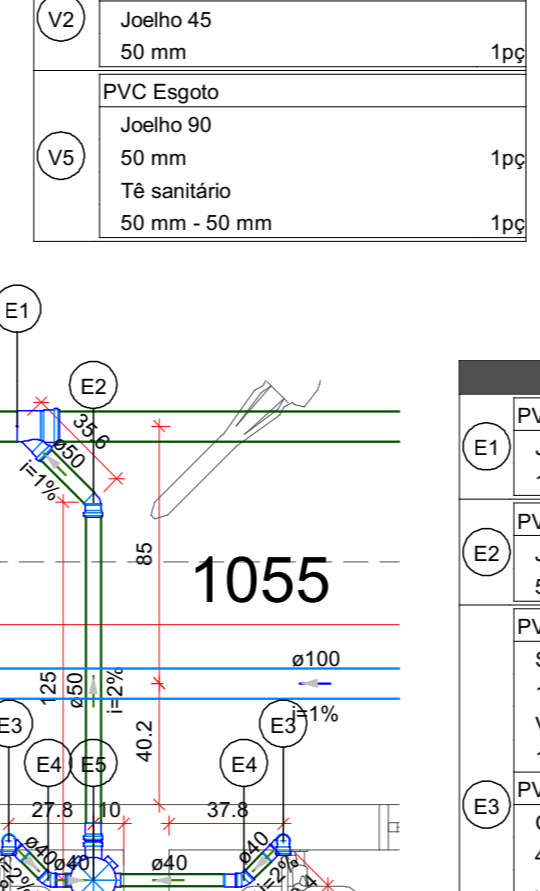
Detalhe S7 Escala 1:25



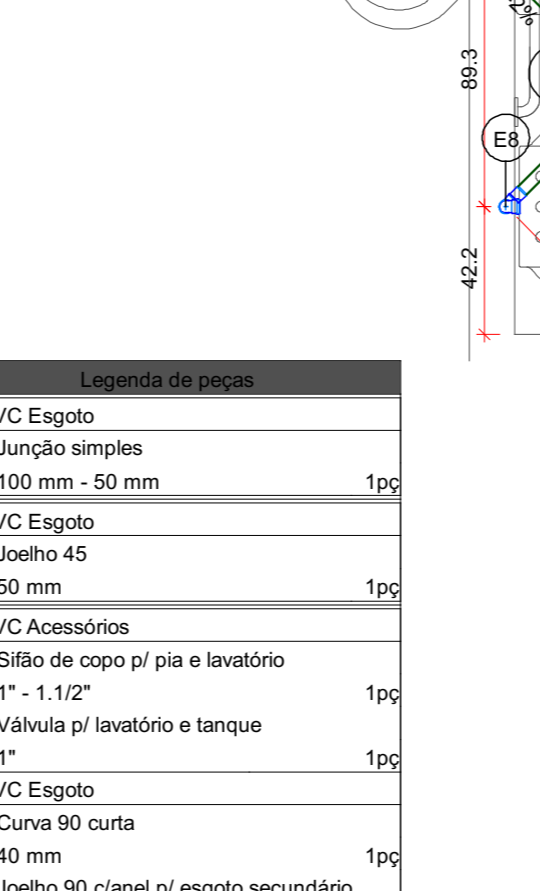
Detalhe S8 Escala 1:25



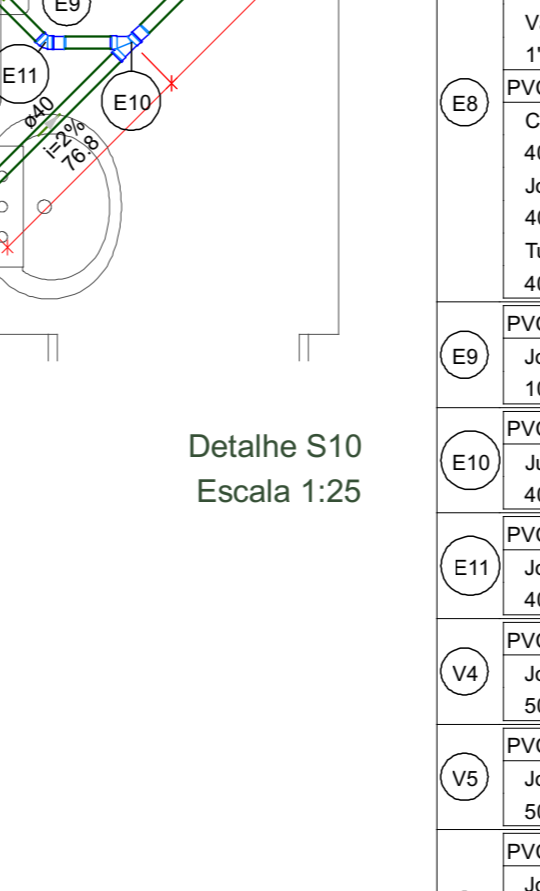
Detalhe S9 Escala 1:25



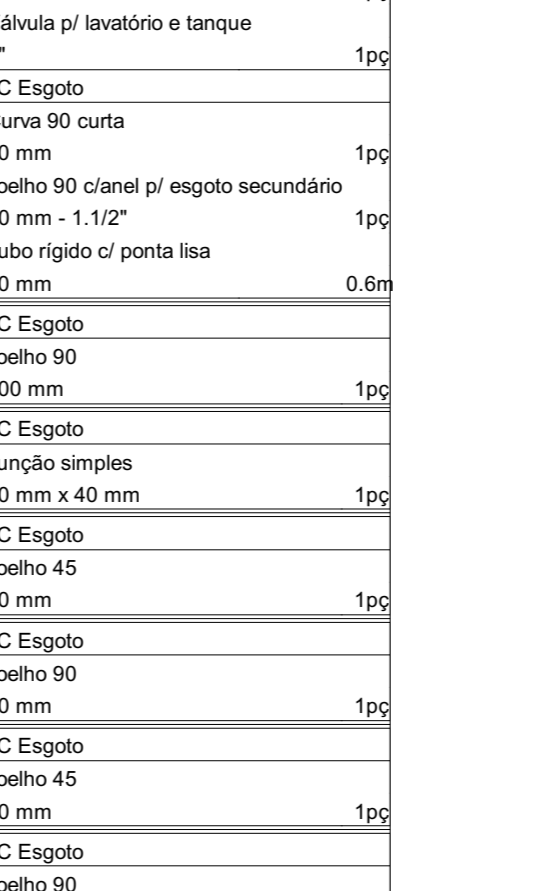
Detalhe S10 Escala 1:25



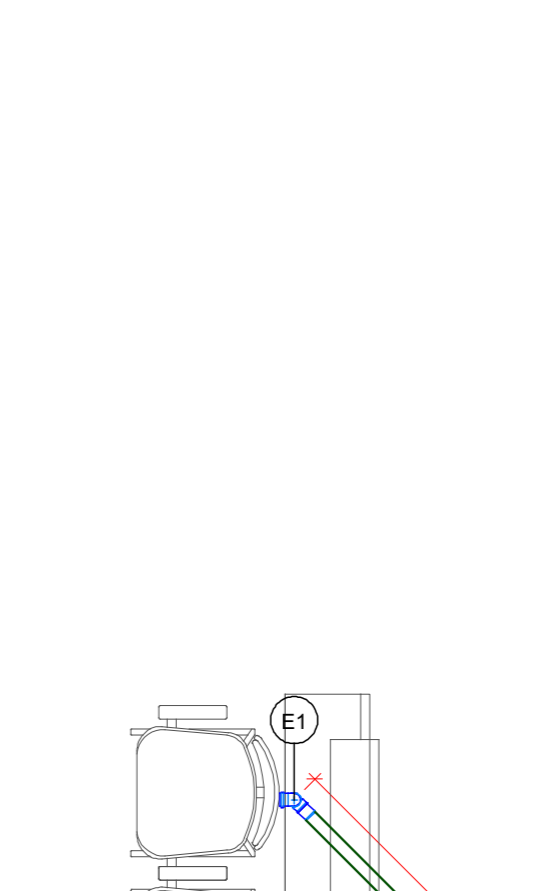
Detalhe S11 Escala 1:25



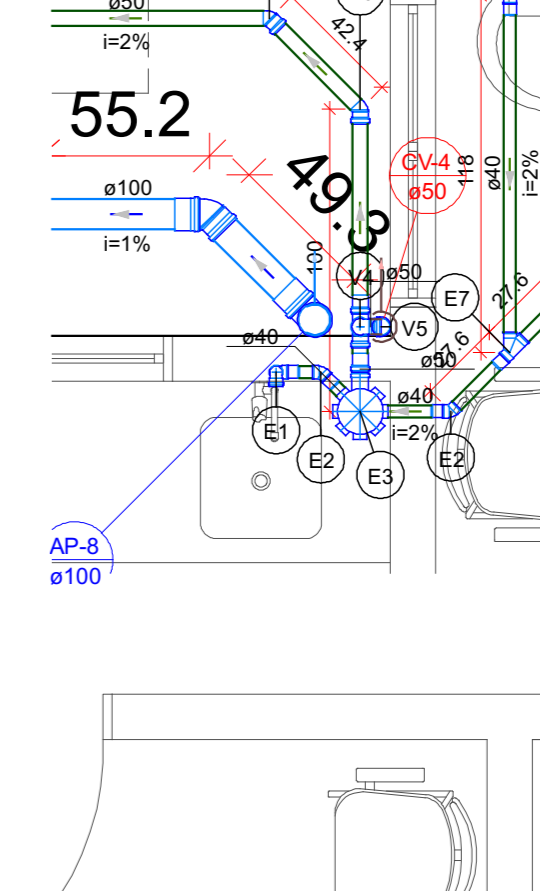
Detalhe S12 Escala 1:25



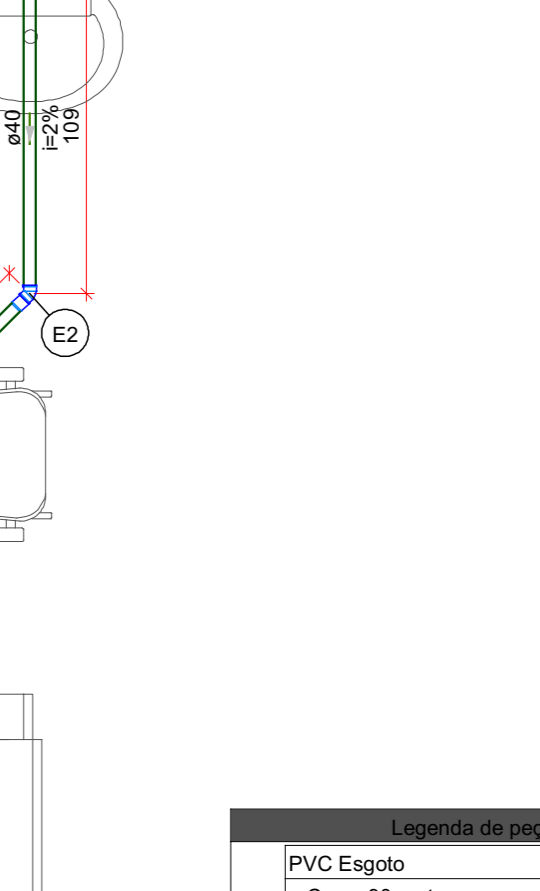
Detalhe S13 Escala 1:25



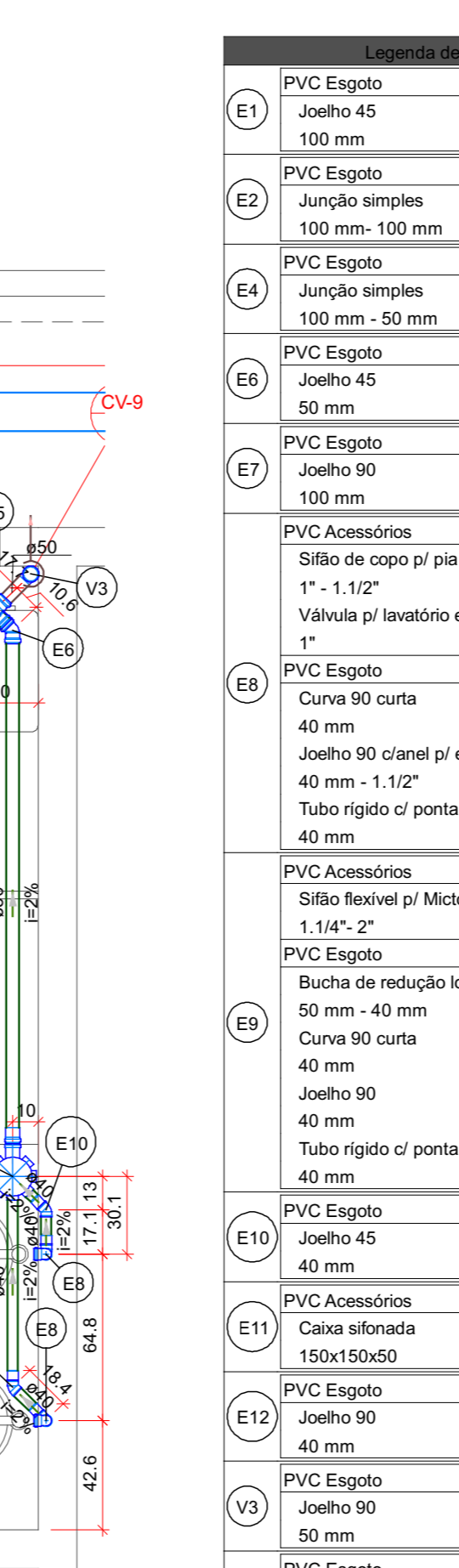
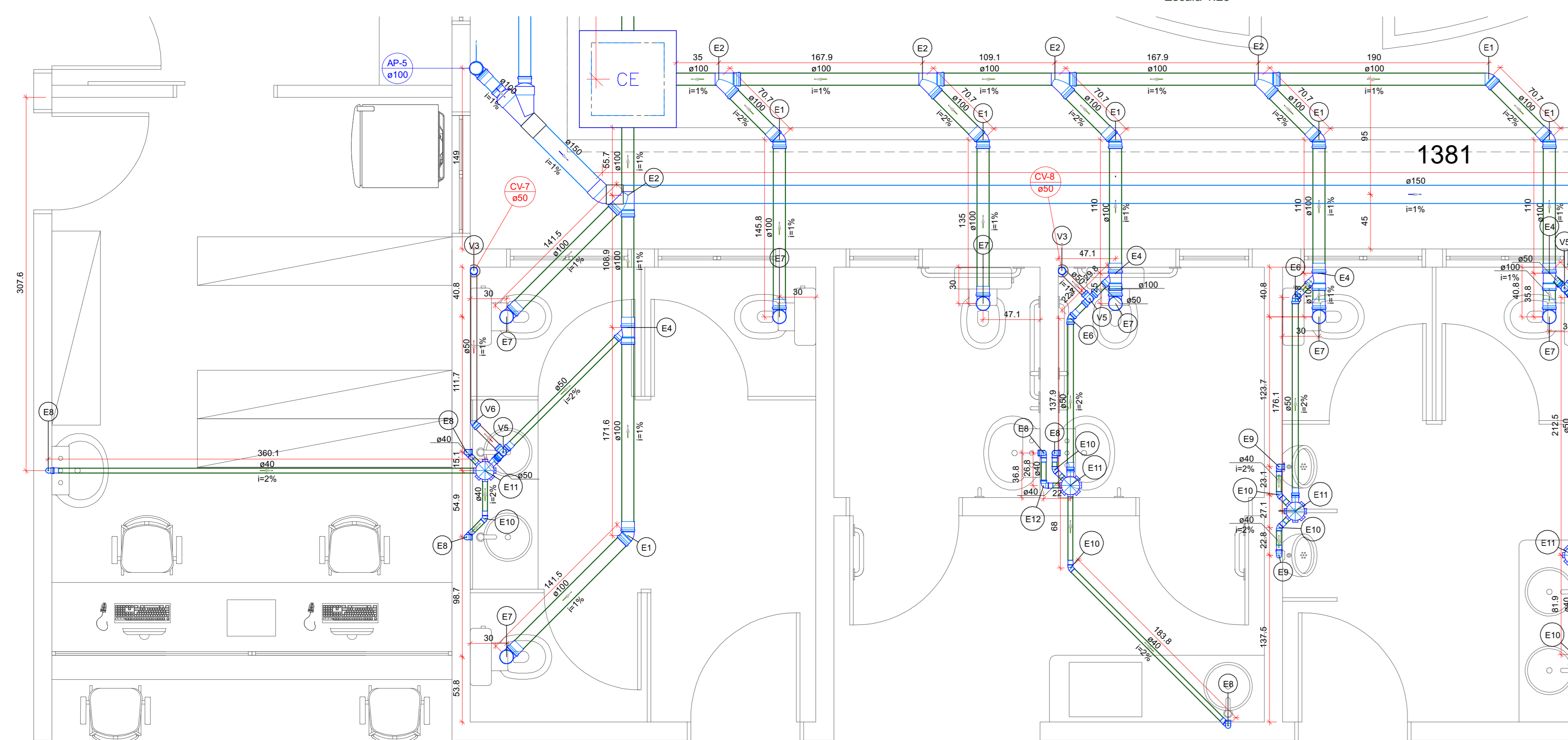
Detalhe S14 Escala 1:25



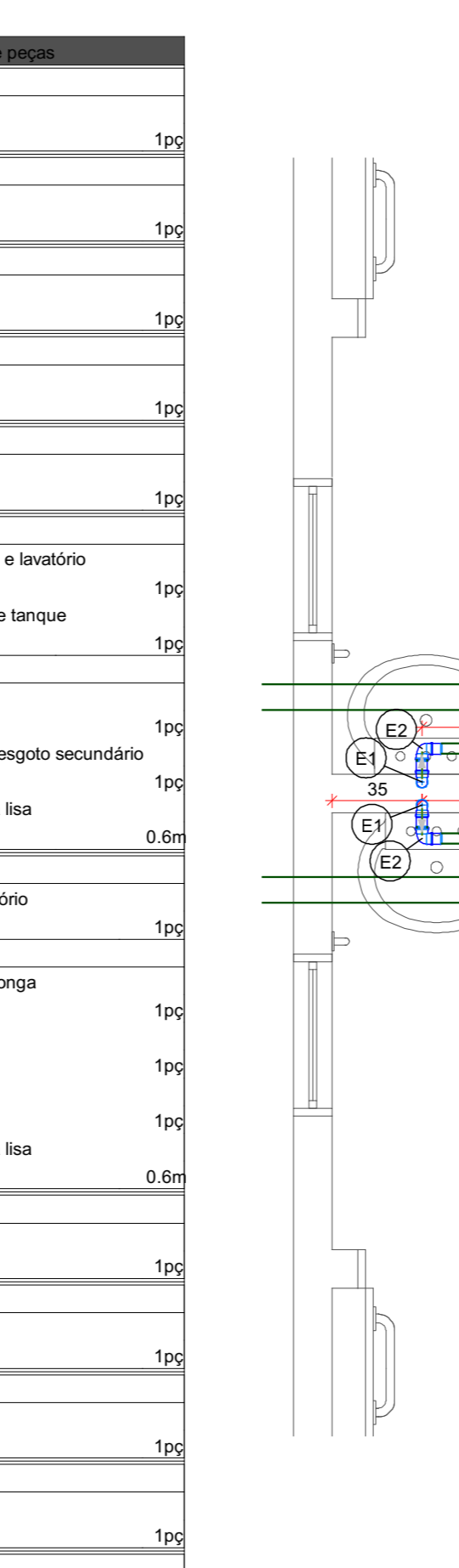
Detalhe S15 Escala 1:25



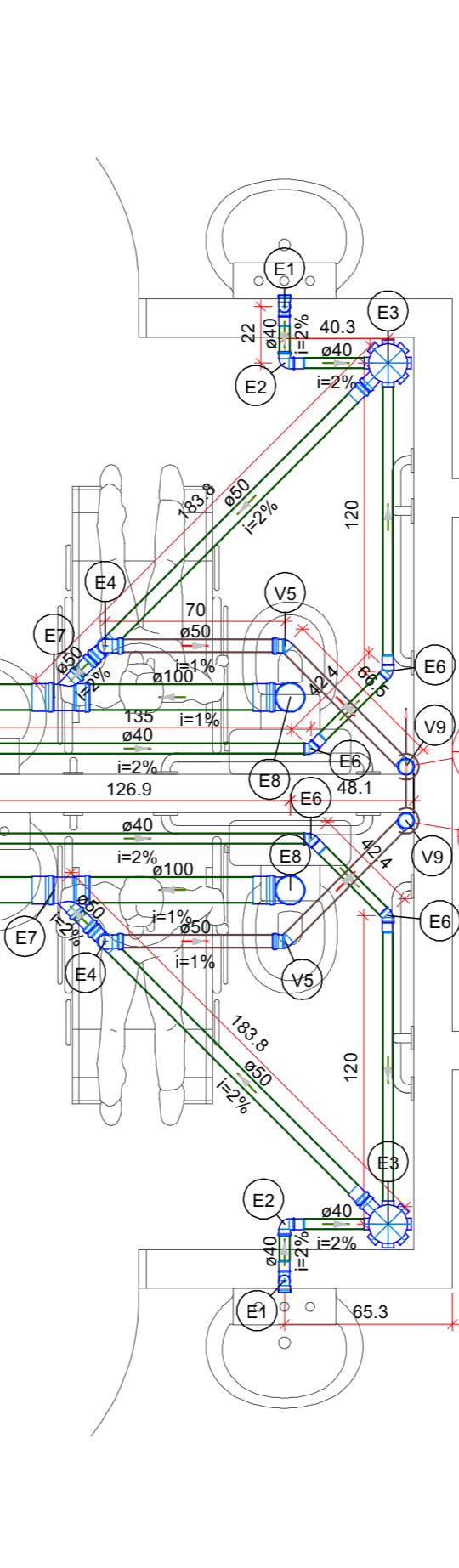
Detalhe S16 Escala 1:25



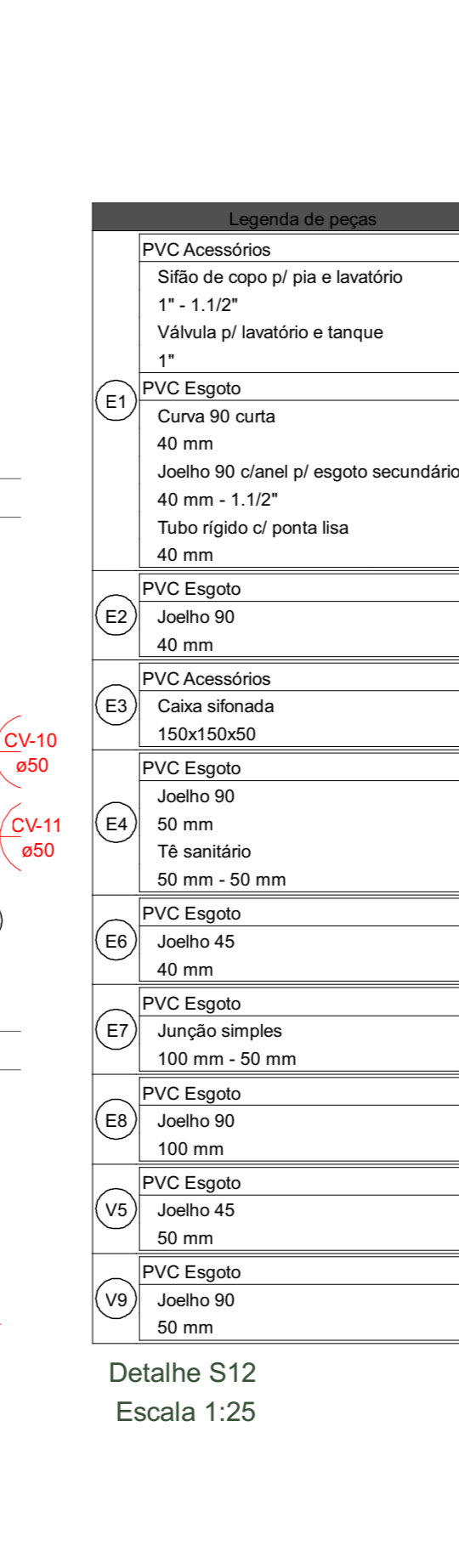
Detalhe S8 Escala 1:25



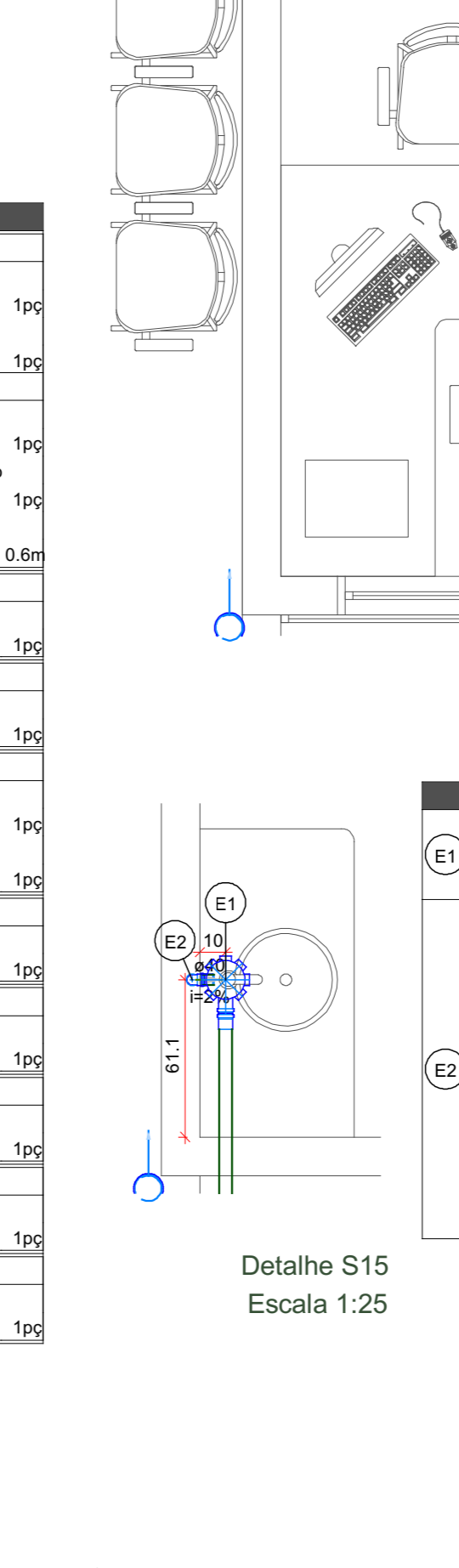
Detalhe S11 Escala 1:25



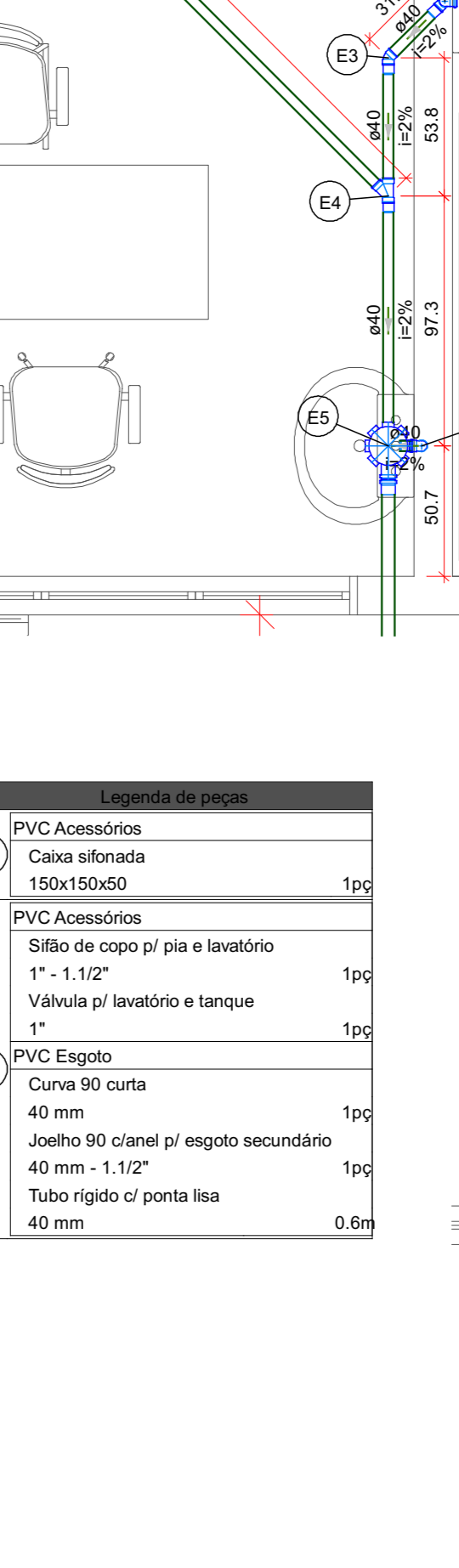
Detalhe S12 Escala 1:25



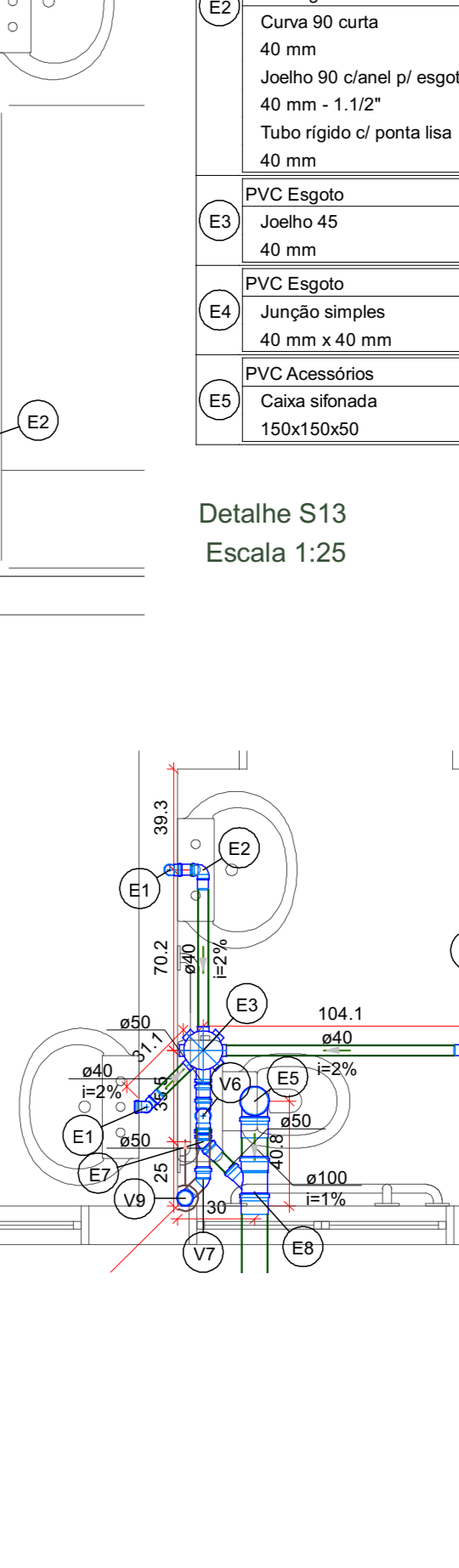
Detalhe S13 Escala 1:25



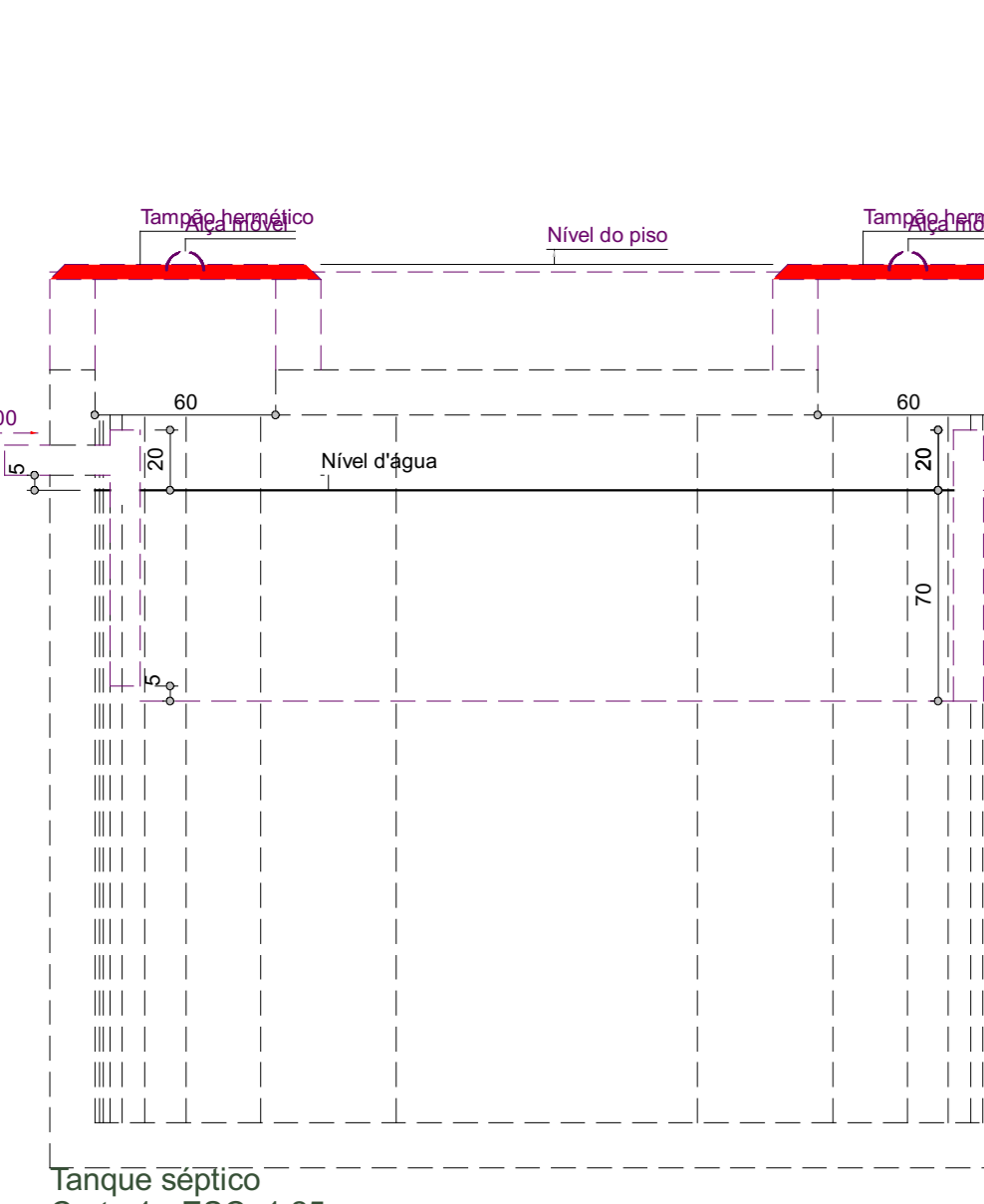
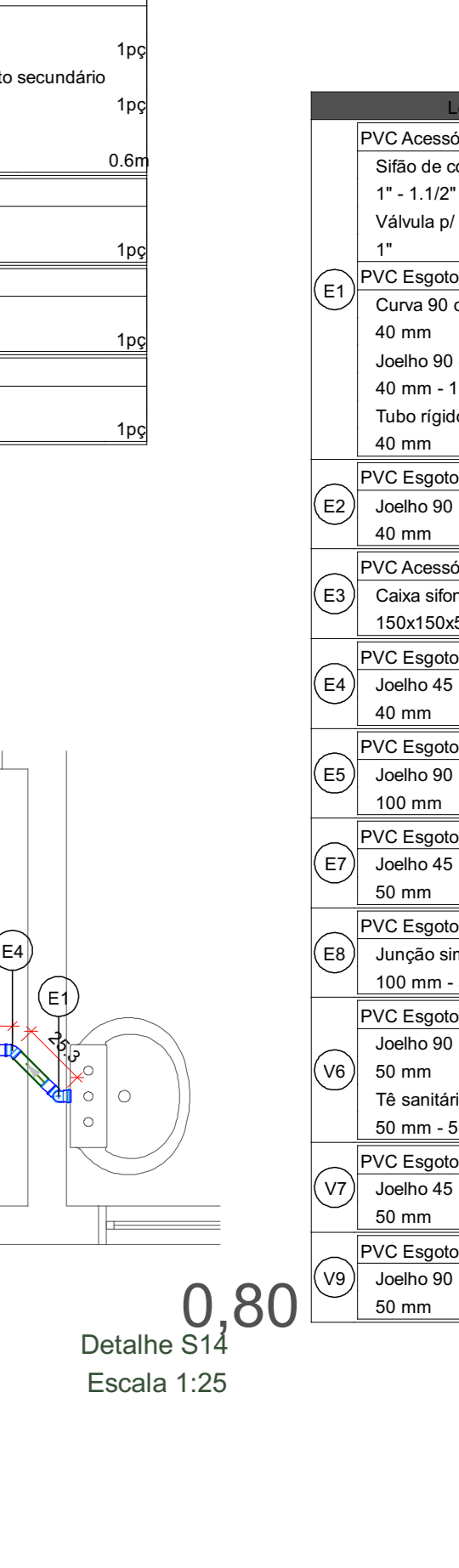
Detalhe S14 Escala 1:25



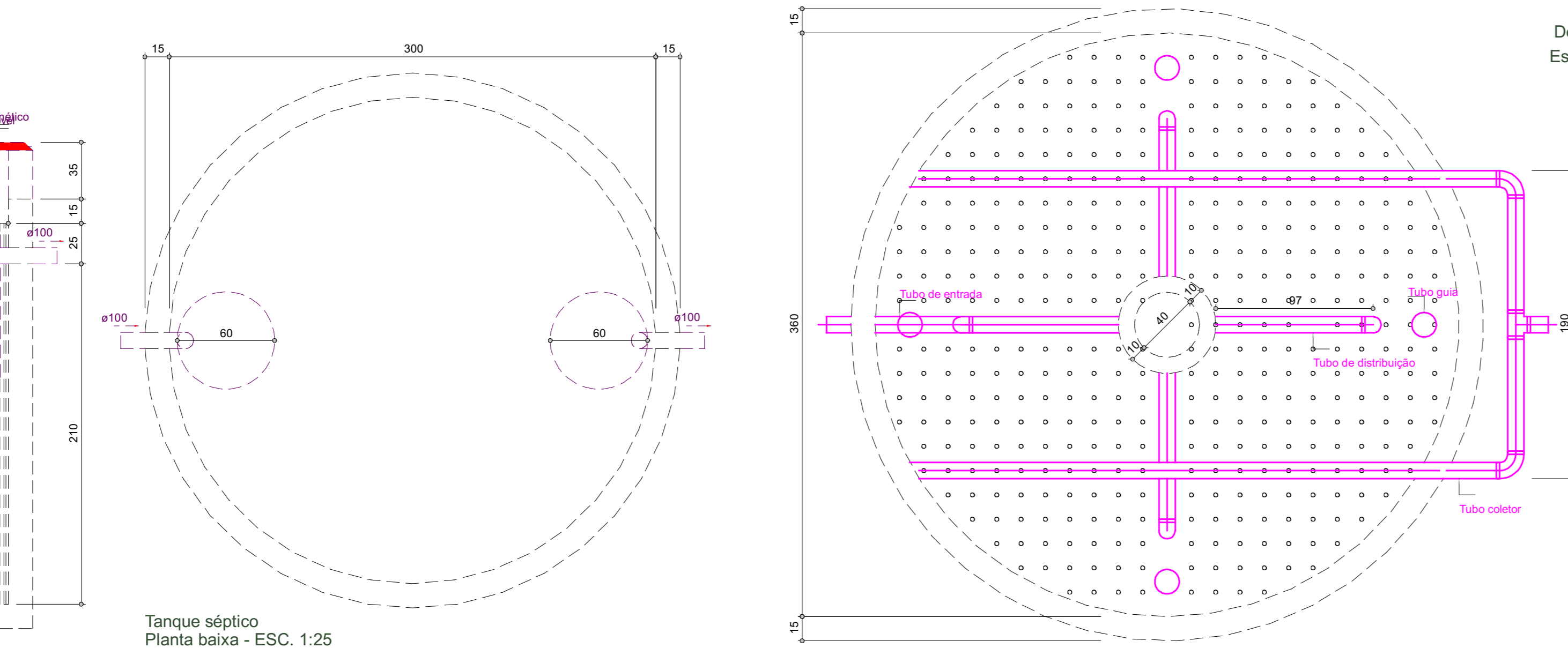
Detalhe S15 Escala 1:25



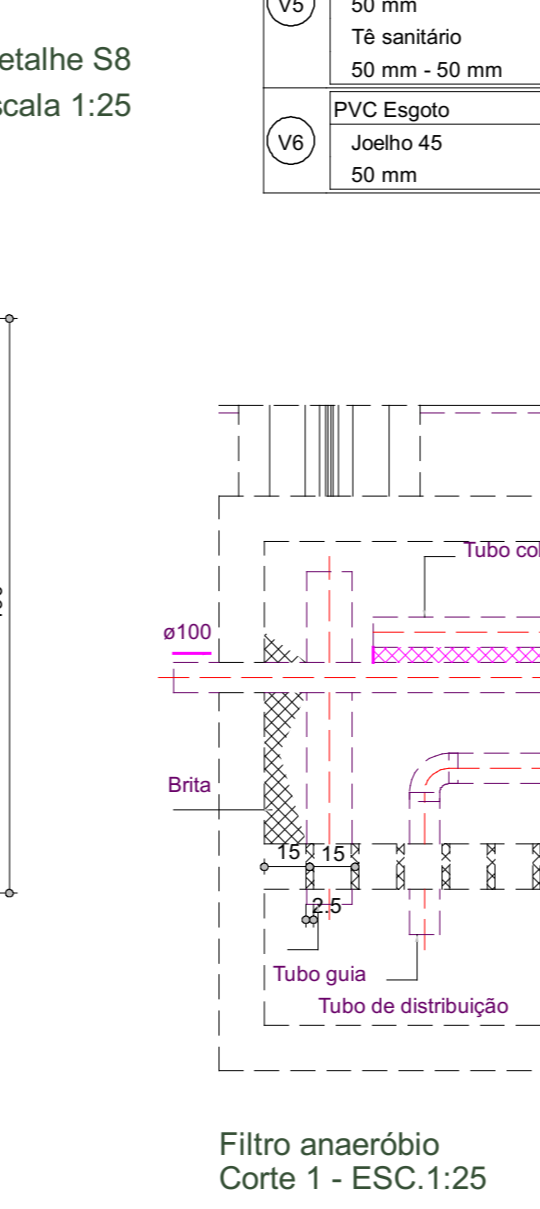
Detalhe S16 Escala 1:25



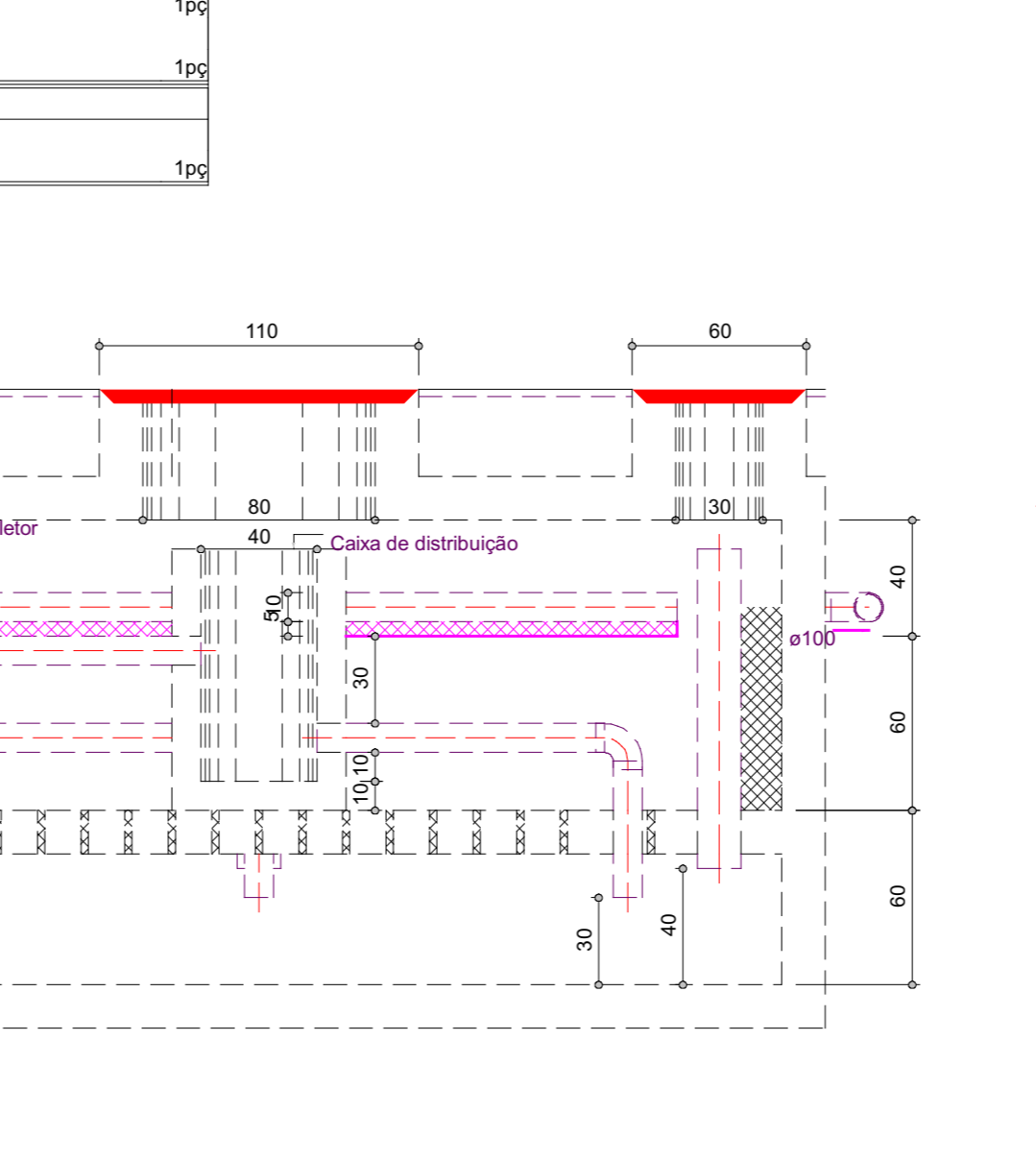
Tanque séptico Planta baixa - ESC. 1:25



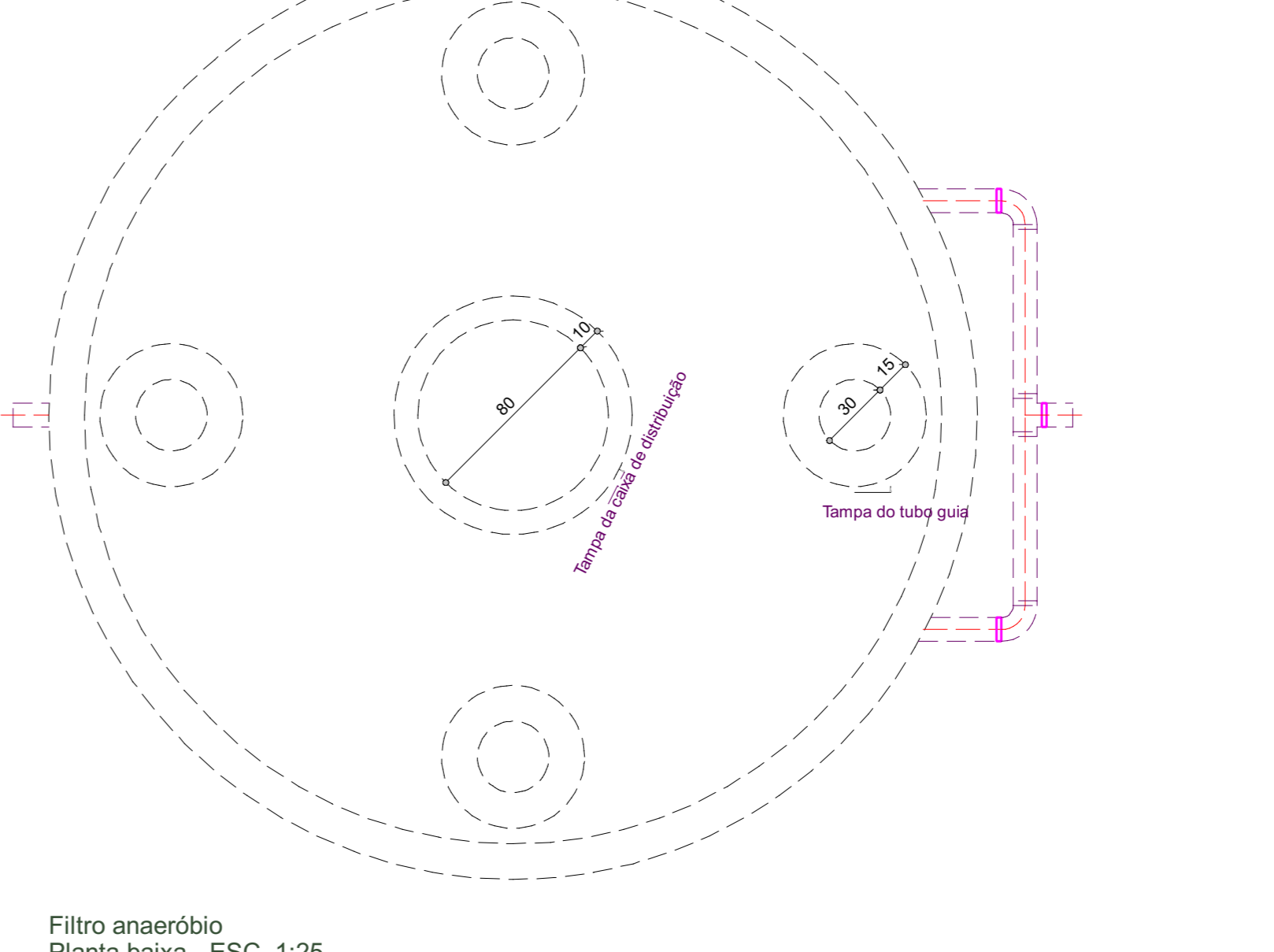
Filtro anaeróbio Corte 1 - ESC. 1:25



Filtro anaeróbio Planta baixa - ESC. 1:25



Filtro anaeróbio Planta baixa - ESC. 1:25



Assinatura Secretária Municipal de Saúde:		Assinatura Autor de Projeto:	
 FERNANDO ALVES HOHMANN 09484524982 Fernando Alves Hohmann		 FERNANDO ALVES HOHMANN 09484524982 Fernando Alves Hohmann	
PREFEITURA DE JOINVILLE Secretaria da Saúde Rua Atarugás, 397 - Bairro América - Joinville SC			
Setor: UNIDADE DA GERENCIA DE OBRAS E SERVIÇOS Coordenação de Obras			
Nome Obra / Endereço:		Projeto:	
UBSF JARDIM SOFIA Rua João Vieira, S/N		Fundo Municipal de Saúde de Joinville	
Tipo de Projeto: HIDROSSANITÁRIO			
Categoria: <input type="radio"/> Estudo Preliminar <input type="radio"/> Anteprojeto <input checked="" type="radio"/> Executivo		Interação: <input type="radio"/> Construção Nova <input type="radio"/> Ampliação <input type="radio"/> Reforma <input type="radio"/> Aprovação do Projeto Legal <input type="radio"/> Regularização <input type="radio"/> Adequação	
Autor: Fernando Alves Hohmann CREA-SC 17566-2		Contato: <input type="radio"/> Sanitário <input type="radio"/> Térreo	
Data: 02/2022	Estado: INDICADA	ART N.º: 7949322-8	Non-Profit
Desenho CDR: FERNANDO	Responsável: NATHALIA	Visto: Roubado	
Projeto: FERNANDO	Coord. CAD: NATHALIA	Formato Planilha: A0	