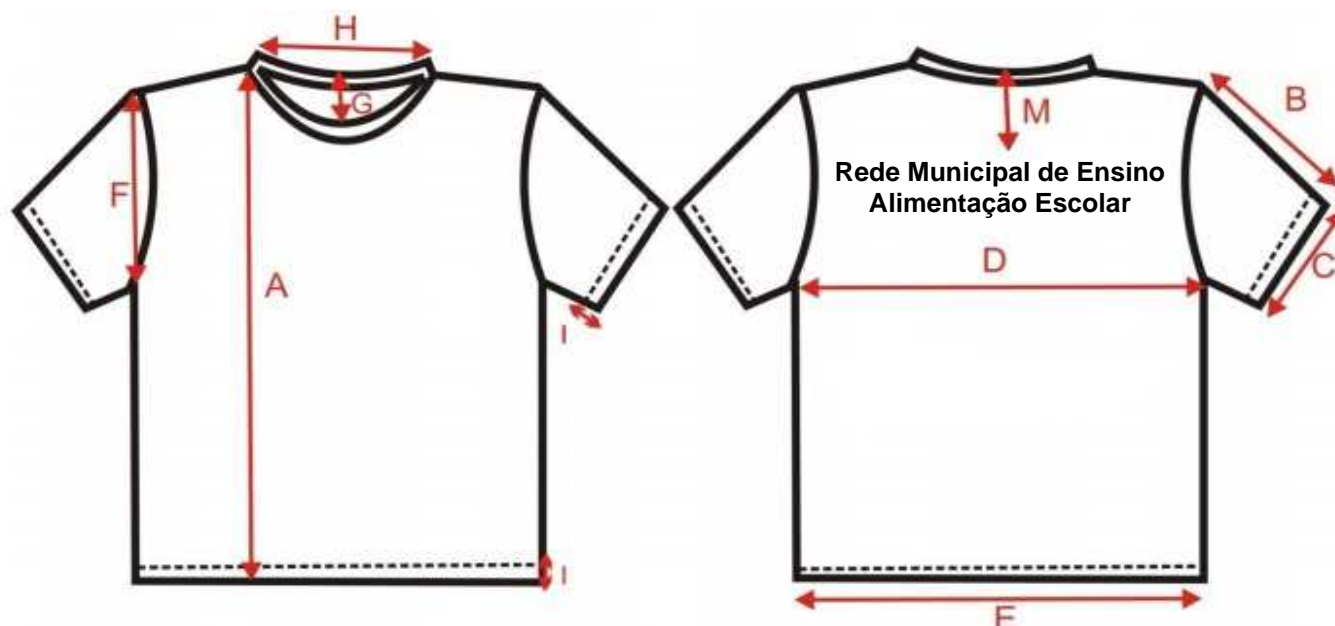


## TABELA DE MEDIDAS DOS UNIFORMES

### Tabela de medidas do produto acabado – Camiseta

**FIGURA 1**



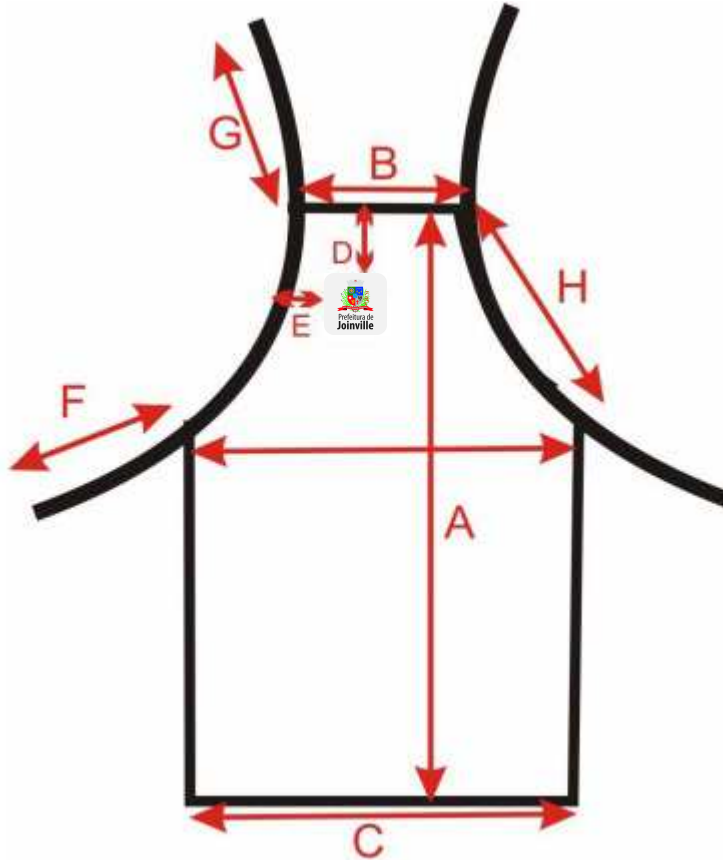
\* Texto: “Rede Municipal de Ensino – Alimentação Escolar”, deverá ser feito na fonte Myriad Pro Bold, tamanho 68.

**TABELA 1**

Tabela de medidas	Tolerâncias	P	M	G	GG	XG	XXG
A- Altura total da peça (cm)	-1 a +1	69	73	75	76	78	79
B – Comp. Manga (cm)	-1 a +1	20	23	24	26	29	31
C – Abertura da manga (cm)	-1 a +1	17	18	20	20	21	22
D – Tórax (cm)	-1 a +1	48	52	56	60	64	70
E – Barra (cm)	-1 a +1	49	51	54	57	62	68
F – Cava reta (cm)	-1 a +1	22	24	26	28	29	31
G – Profundidade do decote (cm)	-1 a +1	8	12	12	12	14	14
H – Abertura decote (cm)	-1 a +1	10	10	12	12	13	13
I – Bainha do corpo e manga (cm)	-0,3 a +0,3	2,5	2,5	2,5	2,5	2,5	2,5
M – Distancia da estampa a partir da gola (cm)	-1 a +1	12,5	13	13	14	15	15

**Tabela de medidas do produto acabado – Avental de Napa e tecido**

**FIGURA 2**



**TABELA 2**

<b>Tabela de medidas</b>	<b>Tolerâncias</b>	<b>Avental de tecido</b>
A- Altura total da peça (cm)	-1 a +1	95
B – Largura superior (cm)	-1 a +1	28
C – Largura inferior (cm)	-1 a +1	68
D – Distancia da logo da parte superior (cm)	-1 a +1	9
E – Distancia da logo a partir da lateral (cm)	-1 a +1	10
F – Comprimento da tira da cintura (cm)	-1 a +1	57
G – Comprimento da tira do pescoço (cm)	-1 a +1	42
H – Cava Reta (cm)	-1 a +1	40

Tabela de medidas do produto acabado – Calça

FIGURA 3

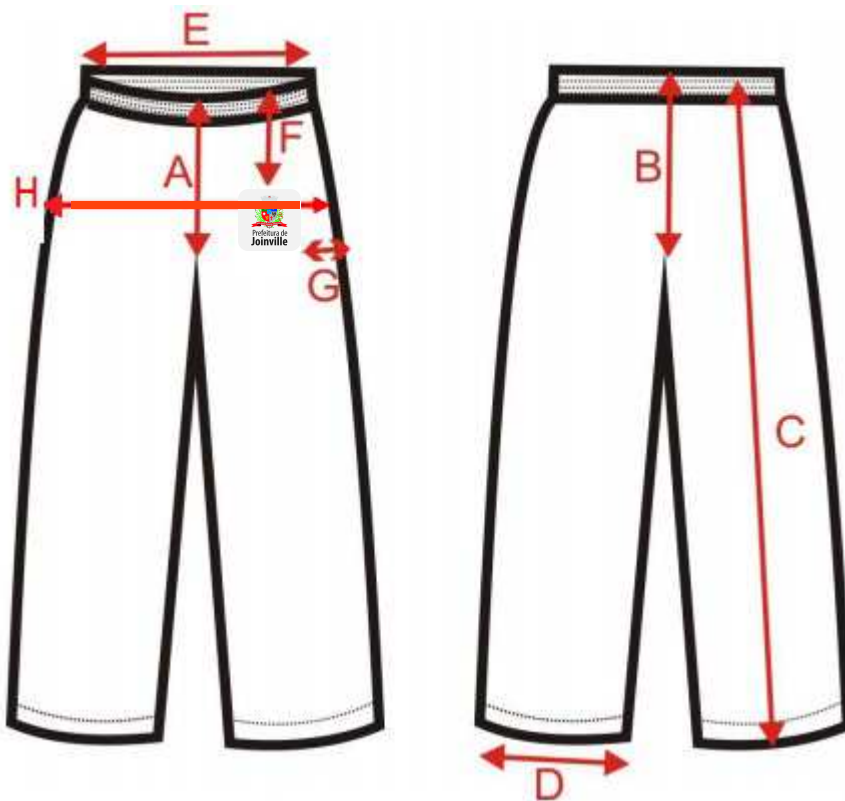


TABELA 3

Tabela de medidas	Tolerância	PP	P	M	G	GG	XG
A- Gancho frente (cm)	-2 a +1	26	28	30	32	34	36
B – Gancho traseiro (cm)	-2 a +1	38	40	44	46	50	53
C – Comprimento lateral (cm)	-5 a +5	10 3	105	10 6	107	108	110
D – Abertura da perna (cm)	-1 a +1	20	21	23	25	27	29
E – Cintura elástico normal (cm)	-1 a +1	33	37	41	45	51	53
E - Cintura elástico totalmente esticado (cm)	-1 a +1	44	48	52	56	60	64
F – Distância da logo a partir da cintura (cm)	-1 a +1	25	25	25	25	27	27
G – Distância da logo a partir da lateral (cm)	-1 a +1	5	5	5	5	7	7
H – Quadril*	-2 a +1	50	54	58	62	66	70

\* Quadril: Medida a 7cm acima da junção do gancho (maior medida do quadril)

Tabela de medidas do produto acabado – Touca

FIGURA 4

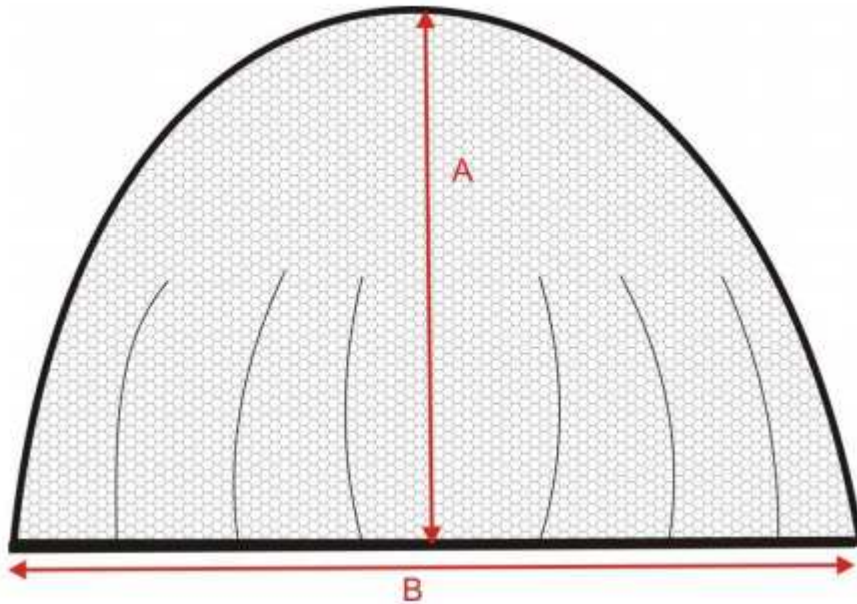


TABELA 4

Tabela de medidas	Tolerância	Único
A - Diâmetro (cm)	-1 a +1	21
B – Largura peça dobrada (cm)	-1 a +1	27

## ESTAMPA – BRASÃO DO MUNICÍPIO DE JOINVILLE



Obs.: Informamos que o logo oficial poderá ser encontrado no site da Prefeitura Municipal de Joinville (<https://www.joinville.sc.gov.br/arquivo/lista/codigo/204-Logos%2Boficiais%2Bda%2BPrefeitura%2Bde%2BJoinville.html>).

Ainda destacamos que não existe como definir escala de pantone para as múltiplas cores usadas no brasão.

Os arquivos existentes no link acima citado devem ser utilizados sem alterações.

Eles trazem as cores corretas em sua programação, além da tipografia e do quadro de fundo.