



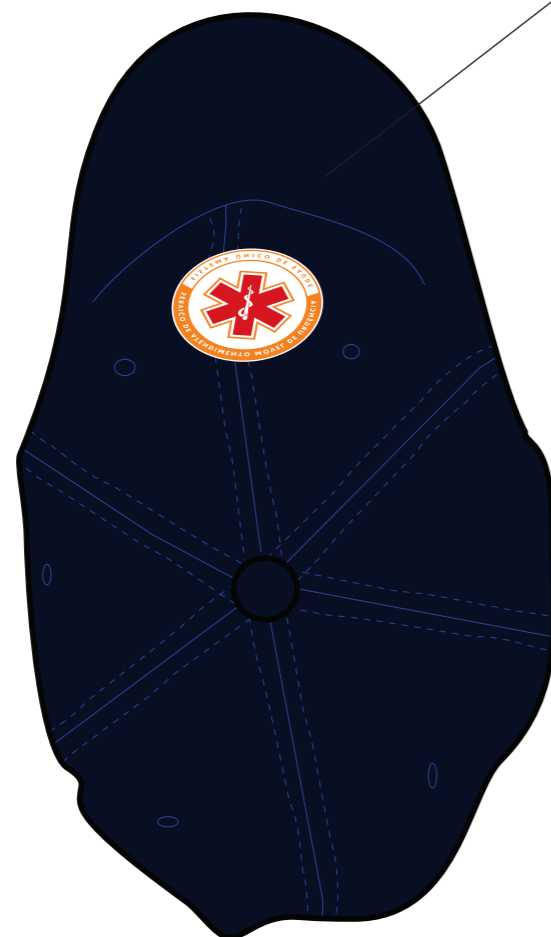
# BONÉ SAMU



SAMU  
192



PANTONE 2767C



Boné

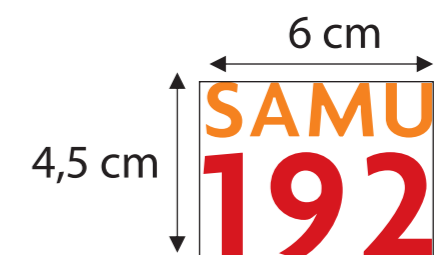


Regulagem em velcro

5,00 x 3,00 cm



Aplicar logo da prefeitura/Saúde monocromática azul vertical  
Fonte Myriad Pro Cond






# CAMISETA MANGA LONGA SAMU

Aproximadamente:  
7,00 x 4,00 cm



Frente:

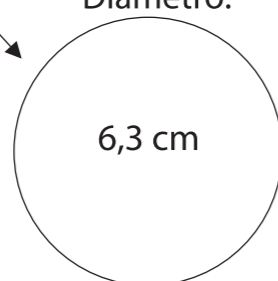


Aproximadamente:  
6,32 cm



10,24 cm

Diâmetro:



6,3 cm



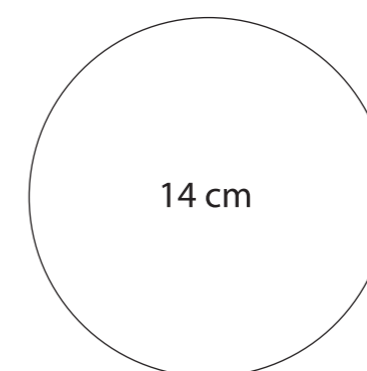
Aplicar logo da prefeitura/Saúde monocromática azul vertical

Fonte Myriad Pro Cond

Costas:



Diâmetro:



14 cm

Aproximadamente:



CAMISETA:  
83% POLIAMIDA  
17% ELASTANO

### TAMANHOS:

- PP
- P
- M
- G
- GG
- EG



PANTONE 2767C



# CAMISETA MANGA CURTA SAMU

Aproximadamente:  
7,00 x 4,00 cm



Frente:

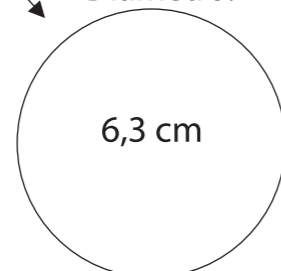


Aproximadamente:  
6,32 cm



10,24 cm

Diâmetro:



6,3 cm



Aplicar logo da prefeitura/Saúde monocromática azul vertical

Fonte Myriad Pro Cond

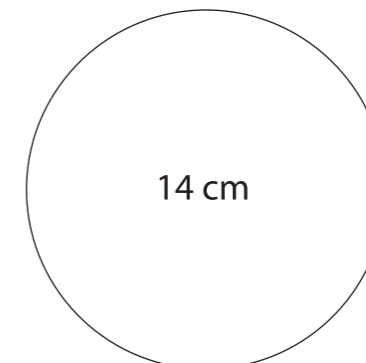
SAÚDE

Costas:



22 CM

Diâmetro:



14 cm

Aproximadamente:



14 CM

CAMISETA:  
83% POLIAMIDA  
17% ELASTANO

## TAMANHOS:

- PP
- P
- M
- G
- GG
- EG

PANTONE 2767C



# CAPA DE CHUVA SAMU

Aproximadamente:  
7,00 x 4,00 cm

Frente:



FAIXA REFLETIVA

Aproximadamente:  
6,32 cm



10,24 cm

Diâmetro:

6,3 cm

Costas:

Aproximadamente:



14 CM

22 CM

Diâmetro:

14 cm



PANTONE 2767C



Prefeitura de Joinville

SAÚDE

Aplicar logo da prefeitura/Saúde monocromática azul vertical

Fonte Myriad Pro Cond

CAPA DE CHUVA  
NYLON  
100% PVC EMBORRACHADO

**TAMANHOS:**

P

M

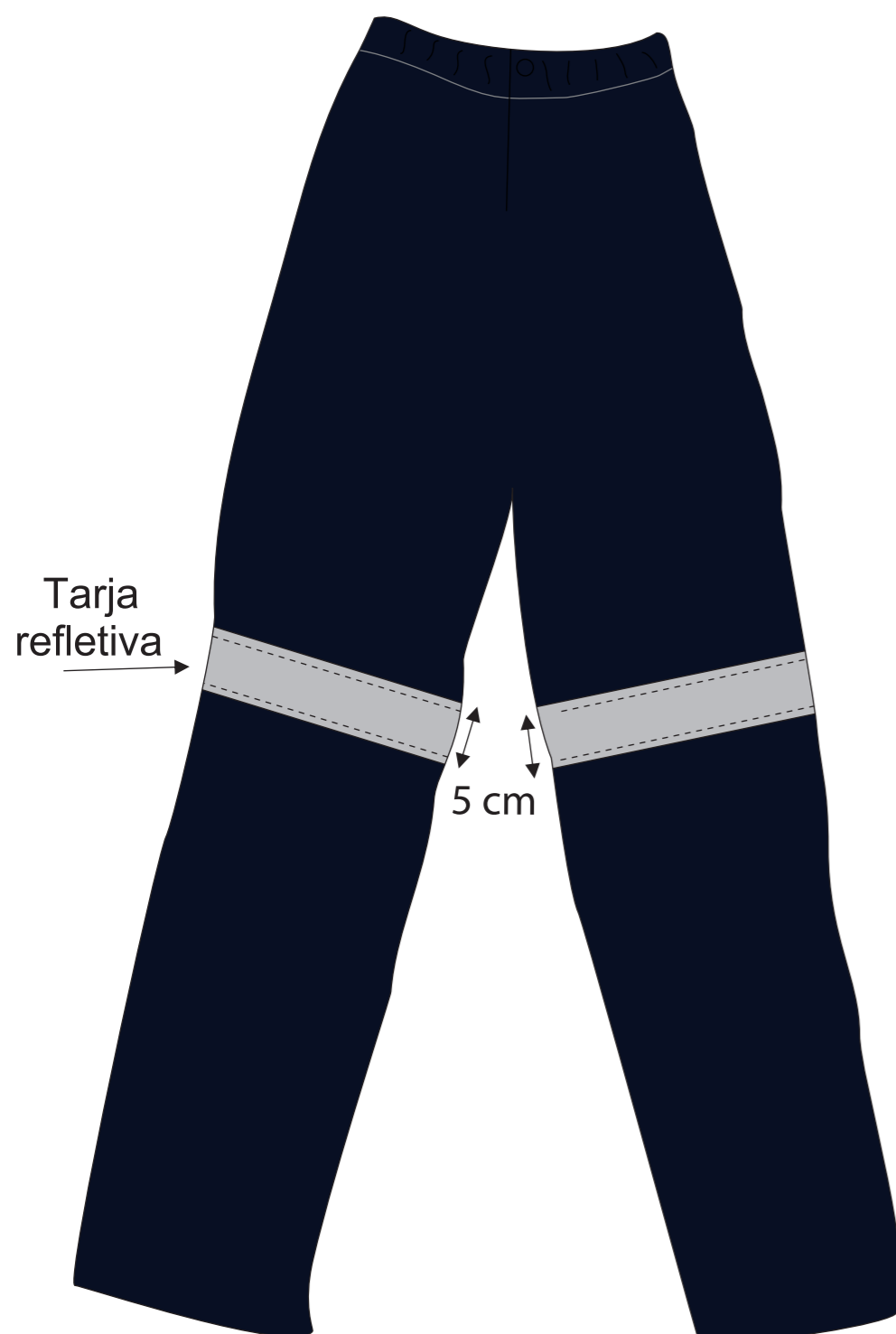
G

GG

EG



## CALÇA SAMU



PANTONE 2767C

Calça NYLON 100% PVC EMBORRACHADO

### TAMANHOS:

|            |    |
|------------|----|
| <b>P</b>   | 40 |
| <b>M</b>   | 42 |
| <b>G</b>   | 44 |
| <b>GG</b>  | 46 |
| <b>EG</b>  | 48 |
| <b>EGG</b> | 50 |



Aplicar logo da prefeitura/Saúde monocromática azul vertical

Fonte Myriad Pro Cond



APLICAÇÃO BANDEIRA DE JOINVILLE  
MEDIDAS APROXIMADAS: 7,5 X 5,0 cm

Aproximadamente:  
6,32 cm



Diâmetro:

6,3 cm

2 bolsos quadrados com lapela e fechamento em velcro



PANTONE 2767C

## JAQUETA SAMU

CAPUZ EMBUTIDO NA GOLA

Aproximadamente:  
7,00 x 4,00 cm



Aproximadamente:  
7,00 x 4,00 cm



TAMANHOS:

- PP
- P
- M
- G
- GG
- EGG

Aproximadamente:



14 CM

22 CM

Diâmetro:

14 cm



# COLETE SAMU





# MACACÃO SAMU



FAIXA REFLETIVA  
5 cm

Bolsos com abertura em zíper

BOLSO TAMPA VELCRO



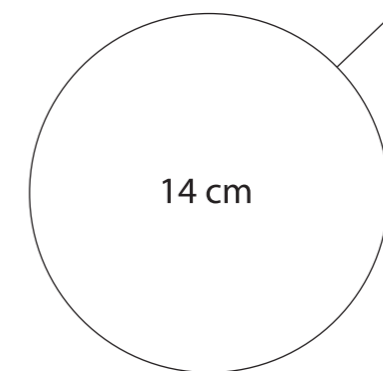
REFORÇO NO JOELHO

FAIXA REFLETIVA  
5 cm

Aproximadamente:




Diâmetro:



MACACÃO EM RIP STOP

**TAMANHOS:**

- PP
- P
- M
- G
- GG
- EGG



PANTONE 2767C





## Mochila de Resgate

Aproximadamente: 35 cm X 45 cm X 15 cm (LARG. X ALT. X PROF)




Aproximadamente:



Aproximadamente:



Diâmetro: 12 CM



VERDE

COR: C:100 M:0 Y:100 K:0

Tecido do tipo cordura



# Mochila de Resgate


Aproximadamente: 35 cm X 45 cm X 15 cm (LARG. X ALT. X PROF)



Aproximadamente:



Diâmetro: 12 CM



COR: C:0 M:100 Y:100 K:0

Tecido do tipo cordura



# Mochila de Resgate

Aproximadamente: 35 cm X 45 cm X 15 cm (LARG. X ALT. X PROF)



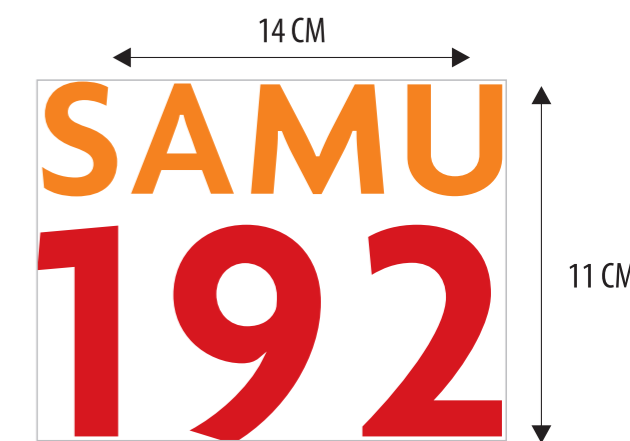
Aproximadamente:  
 13 CM  
 7 CM  




Aproximadamente:



Diâmetro: 12 CM



COR: C:0 M:60 Y:100 K:0

Tecido do tipo cordura



## Mochila de Resgate


Aproximadamente: 35 cm X 45 cm X 15 cm (LARG. X ALT. X PROF)



Aproximadamente:




Diâmetro: 12 CM



AZUL

COR: C:100 M:40 Y:0 K:0

Tecido do tipo cordura



Aproximadamente:

13 CM



Prefeitura de  
**Joinville**

SAÚDE

7 CM

Aproximadamente:


14 CM



22 CM

Diâmetro:

13,69 CM



COR: C:100 M:40 Y:0 K:0