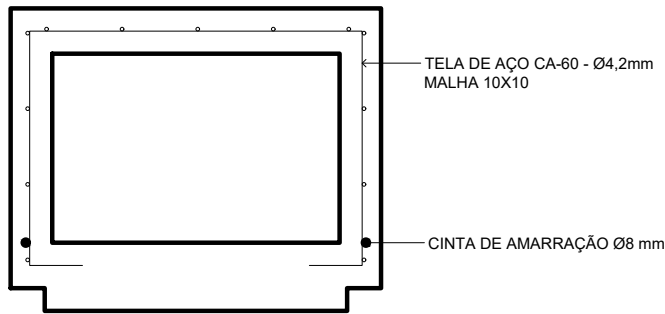
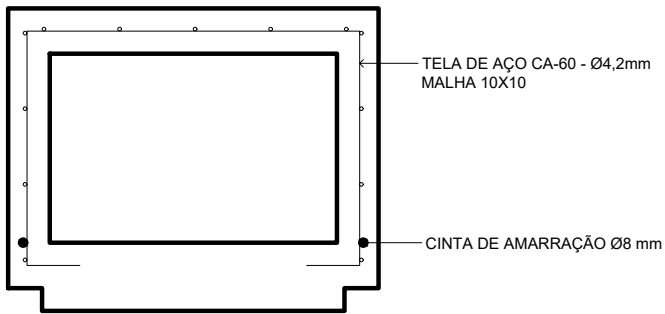


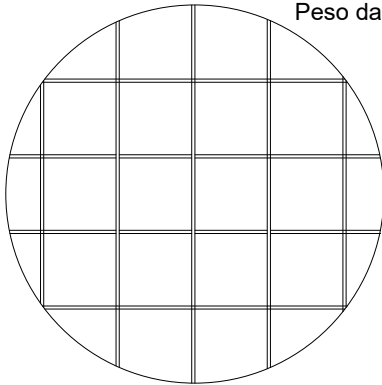
BANCO 50x50x45cm  
BANCO COM ENCOSTO 50x50x45cm



CORTE A-A  
ESCALA 1:10




CORTE B-B  
ESCALA 1:10



TELA DE AÇO  
ESCALA 1:10


Tela de aço Q138 - CA-60 de 4,2 mm  
Malha quadrada 10 x10 cm  
Área de tela = 0,86 m²  
Peso da tela = 1,89 kg



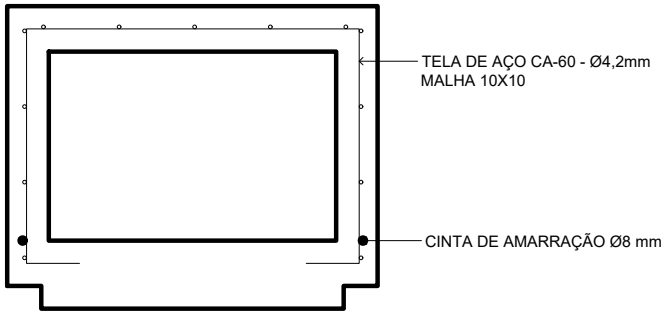
CINTA DE AMARRAÇÃO  
ESCALA 1:10

Cinta de amarração aço  
CA-50 de Ø8mm  
Comprimento peça: 1,86  
m  
Peso: 0,74 kg

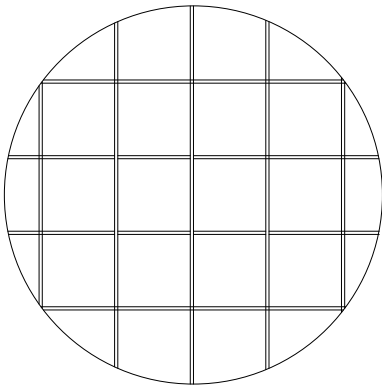
Banco 150x50x45cm  
Banco com encosto 150x50x45cm



CORTE A-A  
ESCALA 1:10



CORTE B-B  
ESCALA 1:10



TELA DE AÇO  
ESCALA 1:10

Tela de aço Q138 - CA-60 de 4,2 mm  
Malha quadrada 10 x10 cm  
Área de tela = 2,06 m²  
Peso da tela = 4,54 kg



CINTA DE AMARRAÇÃO  
ESCALA 1:10

Cinta de amarração aço CA-50 de  
Ø8mm Comprimento peça: 3,86 m  
Peso: 1,53 kg

MOBILIÁRIO PADRÃO 2022 - CONCRETO



PROJETO EXECUTIVO

ARMADURA - BANCO 50X50X45CM

ARMADURA - BANCO 150X50X45CM

DATA AGO/2022  
ESCALA 1:10  
UNIDADE UPLAPE  
CÓDIGO  
REQUERENTE PMJ

AUTOR JEAN MAROS JUNIOR

01  
05